

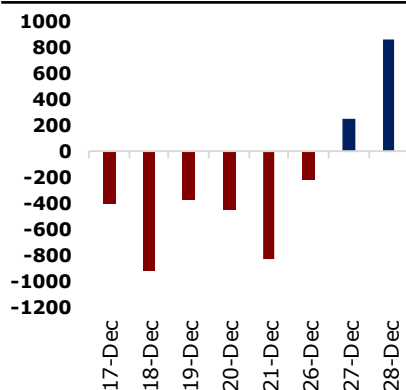
Mahatma Gandhi - *The earth is enough for seven generations, but it will never be enough for seven people greedy.*

JCI Statistic

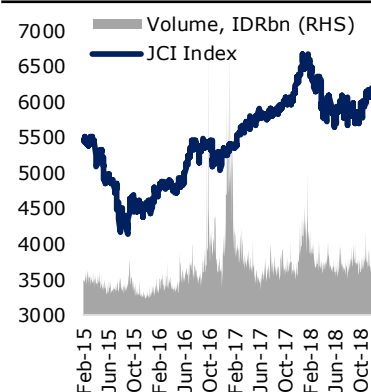
Last Spot	6,194.50
1D change (%)	0.06
1M change (%)	2.28
1Y change (%)	(2.54)
52W High	6,693.47
52W Low	5,557.56
Volume (bn)	7.00
Value (IDR bn)	5,435.22
PE (TTM) (x)	19.72
PBV (TTM) (x)	2.28
ROE (TTM) (%)	17.56
10Yr Govt.Bond Yield(%)	8.03

Economic Indicators

GDP Growth 3Q18 YoY (%)	5.17
GDP Nominal 3Q18 (IDR Tn)	3,835.61
CPI Nov. (%)	0.27
Trade Bal. Nov. (USD Bn)	-2.05
BI 7-day RR Rate Dec. (%)	6.00
M2 October (IDR Tn)	5,667.51
Third Party Fund Oct. YoY(%)	7.60
Banking Loan Oct. YoY (%)	13.35
Reserves Nov. (USD Bn)	117.21

Daily Foreign Net Flow (IDR Bn)


Source: Bloomberg, HP

JCI Performance


Source: Bloomberg, HP

Produsen Semen Dorong Ekspor

Prediksi permintaan semen domestik yang stabil sepanjang tahun ini, akan mendorong produsen semen untuk memacu ekspor. Anggaran infrastruktur 2019 yang hampir sama dengan tahun sebelumnya serta kondisi permintaan perumahan terutama apartemen yang masih stagnan, menurut Asosiasi Semen Indonesia (ASI), menjadi faktor yang membuat permintaan semen tahun ini relative stabil. Selain itu, pembangunan infrastruktur di Jawa dan proyek pembangkit listrik serta smelter yang sebagian besar telah selesai juga membuat konsumsi semen domestik tidak akan mengalami perubahan signifikan, dengan potensi kenaikan tidak lebih dari 3% tahun ini. Menurut ASI, produsen semen menargetkan peningkatan ekspor dari 5,4 juta ton pada 2018 menjadi 7 juta ton tahun ini, atau tumbuh sekitar 30% YoY. Peningkatan ekspor tersebut juga bertujuan untuk meningkatkan utilisasi pabrik yang masih rendah karena kelebihan pasokan di atas 30 juta ton. Konsumsi semen domestik selama Januari hingga November 2018 sebesar 63,43 juta ton atau tumbuh 4,9% YoY. Sementara ekspor semen dan clinker mencapai 5,2 juta ton. (Sumber: Bisnis Indonesia, HP Analytics Team)

Global Wrap
DJIA(+1,15%), S&P500(+0,85%), Stoxx 600(+0,42%), DAX(+1,71%)

Bursa saham AS ditutup menguat pada perdagangan Senin (31/12). Harapan akan kemajuan antara kesepakatan dagang antara China dan AS membuat indeks Dow Jones dan S&P ditutup menguat. Presiden AS Donald Trump mengungkapkan bahwa dirinya telah berdiskusi melalui sambungan telepon dengan Presiden China Xi Jinping. Hasil dari pembicaraan tersebut, menurut Trump, sangat positif. Selain China, relasi AS dengan Korea Utara juga semakin harmonis. Sebab Kim Jong Un menyatakan siap bertemu dengan Trump kapan saja untuk membahas denuklirisasi di Semenanjung Korea dan Kim juga berjanji tidak akan membuat dan melakukan uji coba senjata nuklir.

Pada akhir perdagangan Jum'at (28/12), IHSG di tutup menguat tipis 0,06% ke level 6.194,5. Tercatat Investor asing melakukan aksi beli bersih sebesar Rp 857,1 miliar. Secara sektoral penguatan indeks dipimpin oleh sektor agrikultur (+2,36%) dan pertambangan (+1,58%).

Macro and Sector

- Kementan Usulkan Impor Daging
- Anggaran Subsidi Kereta Api 2019 Naik
- KLHK Targetkan Lahan Kritis Tersisa 207.000 Ha
- Cadangan Devisa Desember 2018 Naik

Stock News

- SMCB (+0.53%) Raih Pinjaman € 40 juta
- DOID (-1.87%) Plafon Pinjaman Naik
- PTBA (+0.23%) Kapasitas Angkutan Batu Bara Naik
- BMRI (+1.37%) Incar Bank Untuk Diakuisi
- VRNA (-1.69%) Siap Lakukan Right Issue
- INTA (+2.09%) Targetkan Pertumbuhan Kinerja 30%

Technical View & Key Calls

IHSG diperkirakan bergerak dikisaran 6176 - 6212

HMSP

Speculative Buy, Entry Level: 3690-3700; Target: 4000-4010; Stoploss : 3670

ASRI

Speculative Buy, Entry Level: 312-310; Target: 328/338; Stoploss: 308

Comparative Table

Indices	Last Price	1D%	1M%	3M%	Commodities	Last Price	1D%	1M%	3M%
Dow Jones	23327.46	1.15%	-8.66%	-12.47%	Bloomberg Commodity	76.72	-1.13%	-7.08%	-11.17%
S&P 500	2506.85	0.85%	-9.18%	-14.28%	Nymex Oil	45.85	0.97%	-9.97%	-39.05%
DAX	10558.96	1.71%	-6.20%	-13.78%	Brent Crude	53.80	1.11%	-8.36%	-34.96%
Nikkei 225	20014.77	-0.31%	-10.45%	-17.02%	CPO Rotterdam				
Kospi	2041.04	0.62%	-2.66%	-12.89%	CPO Malaysia	2004.00	-0.45%	7.05%	-5.38%
Hang Seng	25845.70	1.34%	-2.49%	-6.99%	Soybean CBT	882.50	-0.03%	-1.37%	4.38%
Straits Times	3068.76	0.50%	-1.57%	-5.73%	Rubber Tocom	171.10	-0.52%	22.92%	18.16%
Shanghai	2493.90	0.44%	-3.64%	-11.61%	Nickel Spot	10,604.50	-0.40%	-4.77%	-15.21%
S&P/ASX 200	5644.40	-0.04%	-0.40%	-8.55%	Nickel Inventory	207330.00	-0.29%	-2.92%	-9.29%
IHSG	6194.50	0.06%	2.28%	3.65%	Tin Spot	19,520.00	-0.03%	6.10%	3.50%
LQ-45	982.73	-0.53%	1.68%	3.87%	Tin Inventory	2175.00	-0.23%	-27.50%	-24.08%
EIDO	24.82	-0.04%	0.40%	8.29%	Newcastle Coal	102.05	-0.54%	0.34%	-10.36%
Vix Index	25.42	-10.30%	40.68%	111.83%	Gold	1281.02	0.31%	4.79%	6.46%

Currency	Last Price	1D%	1M%	3M%	Bond Yield	Last Price	1D%	1M%	3M%
USD-IDR	14390.00	1.24%	-0.61%	3.62%	US 10 Year	2.68	0.00%	-10.16%	-12.95%
EUR-USD	1.15	-0.09%	0.89%	-0.81%	ID 10 Year	8.03	0.06%	2.01%	-1.11%
USD-JPY	109.63	0.10%	3.68%	3.67%	ID 30 Year	9.09	0.14%	-1.58%	-1.39%

Source: Bloomberg, HP

Technical View & Key Calls

Stock Key Calls — HMSP



Overview
HMSP hampir berada pada Support trend naik jk.pendek yg bergerak dalam pola serupa Rising Wedge. Support lower wedge & MA50 kira-kira berada di level 3690-3700. Average Up dapat dilakukan setelah melalui MA10 & 20 / above 3790, dengan tujuan Target upper wedge & garis Resistance trend Sideways mid-term (orange) di kisaran 4000-4010.

Rekomendasi
Speculative Buy, Entry Level: 3690-3700; Target: 4000-4010; Stoploss : 3670

Stock Key Calls — ASRI



Overview
ASRI berada pada Support MA50, Speculative Buy dengan Target terdekat yaitu MA10 di level 328, yang mana jika mampu dilalui akan membawa ASRI menjumpai Target berikut yaitu MA20 di angka 338.

Rekomendasi
Speculative Buy, Entry Level: 312-310; Target: 328/338; Stoploss: 308

Stock Key Calls — LQ45



Overview
Pada akhir tahun lalu, LQ45 ditutup negative persis di Support pertama yaitu MA10 / 982, yang mana jika hari ini penurunan berlanjut maka setidaknya akan membawa LQ45 menjumpai Support kedua yaitu MA20 di angka 979. Resistance yang harus ditembus adalah level previous High terdekat di area 994.

Rekomendasi
Hold, Support: 979; Resistance: 994

Macro and Sector

Kementan Usulkan Impor Daging

Kementerian Pertanian mengusulkan impor daging ruminansia seperti sapi dan kerbau tahun depan 287.976 ton. Kepala Badan Ketahanan Pangan Kementan perkiraan defisit daging ruminansia tahun depan akan mencapai 256.868 ton. (Bisnis)

Anggaran Subsidi Kereta Api 2019 Naik

Direktorat Jendral Perkeretaapian Kementerian Perhubungan menaikkan besaran subsidi atau *Public Service Obligation* untuk pelayanan kereta kelas ekonomi naik Rp2,4 triliun pada 2019 dari sebelumnya Rp2,3 triliun. (Kontan)

KLHK Targetkan Lahan Kritis Tersisa 207.000 Ha

Kementerian Lingkungan Hidup dan Kehutanan targetkan rehabilitasi hutan dan lahan kritis tahun ini turun signifikan hingga tersisa 207.000 hektare. Tahun 2018, luas lahan kritis tercatat seluas 14,01 juta hektare. (Bisnis)

Cadangan Devisa Desember 2018 Naik

Cadangan devisa (cadev) per akhir November 2018 tercatat US\$117,2 miliar. Cadev diperkirakan naik pada Desember 2018 kisaran US\$118 miliar - US\$120 miliar dengan faktor *front loading* dan intervensi stabilisasi rupiah. (Kontan)

Stocks News

SMCB (+0.53%) Raih Pinjaman € 40 juta

SMCB memperoleh pinjaman sebesar € 40 juta atau setara dengan Rp 664 miliar dari pemegang saham mayoritas, yakni Holdervin BV. Adapun rencananya, pinjaman dari perusahaan asal Belanda itu akan digunakan untuk keperluan operasional perusahaan. (Kontan)

DOID (-1.87%) Plafon Pinjaman Naik

DOID mendapatkan fleksibilitas untuk mendapatkan pinjaman 25% dari total aset yang disesuaikan dari sebelumnya hanya 7,5%. Langkah ini dilakukan untuk mengantisipasi bila ada kebutuhan dana ke depannya. (Bisnis)

PTBA (+0.23%) Kapasitas Angkutan Batu Bara Naik

PTBA akan meningkatkan kapasitas angkutan batu bara dengan mengembangkan empat jalur kereta api. Adapun pada 2022, perseroan membidik total kapasitas distribusi mencapai 60 juta ton. (Bisnis)

BMRI (+1.37%) Incar Bank Untuk Diakuisi

BMRI berencana melakukan akuisisi bank pada tahun depan. Langkah ini bertujuan untuk meningkatkan kinerja bank, terutama dari sisi pertumbuhan anorganik. Sebab alokasi dana akuisisi juga masih cukup besar. (Kontan)

VRNA (-1.69%) Siap Lakukan Right Issue

VRNA dalam waktu dekat akan melakukan Penawaran Umum Terbatas (PUT) II dengan HMETD atau rights issue. Melalui aksi ini VRNA berencana menerbitkan 3,10 miliar saham baru dengan harga Rp 140 per saham. (Kontan)

INTA (+2.09%) Targetkan Pertumbuhan Kinerja 30%

Tahun ini INTA membidik kenaikan kinerja sebesar 20% hingga 30% ketimbang realisasi pada tahun lalu. Untuk mencapai targetnya INTA akan memperkuat pangsa pasar merek seperti Volvo CE, SDLG, Bobcat, dan Dressta untuk klien-klien existing dan klien baru. (Kontan)

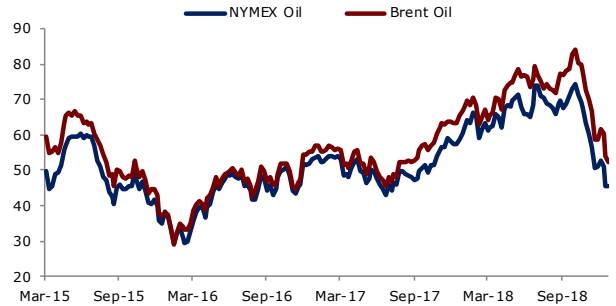
Charts

Bloomberg Commodity Index



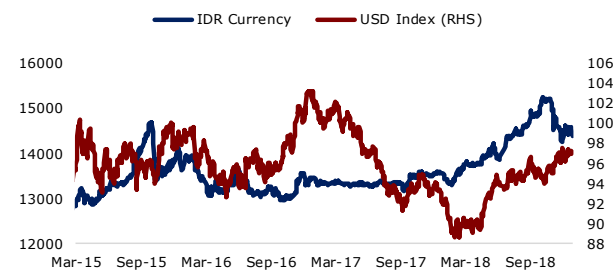
Source: Bloomberg, HP

Oil Price



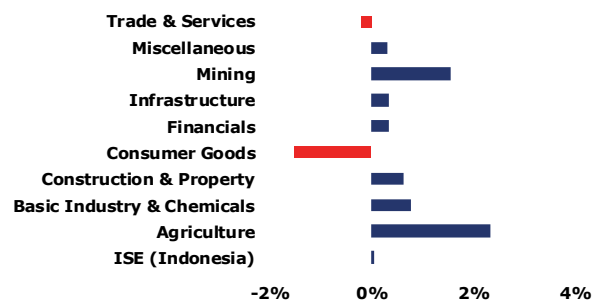
Source: Bloomberg, HP

IDR Currency



Source: Bloomberg, HP

Daily Sector Performance



Source: Bloomberg, HP

Corporate Actions								
Code	Type	OS : NS	Rp	Cum	Ex	Record	Pay	Trade
AMRT	Cash Dividend		3.60	3-Dec-18	4-Dec-18	5-Dec-18	14-Dec-18	
BBCA	Cash Dividend		85.00	30-Nov-18	3-Dec-18	4-Dec-18	21-Dec-18	
MERK	Cash Dividend		3,260.00	14-Dec-18	17-Dec-18	18-Dec-18	28-Dec-18	
TOWR	Cash Dividend		6.00	14-Dec-18	17-Dec-18	18-Dec-18	21-Dec-18	
JPTE	Cash Dividen		15.00	18-Dec-18	19-Dec-18	20-Dec-18	8-Jan-18	

Company	Type	New Shares	Rp	Offering Period	Allot	Refund	List
PT Dewata Freightinternational Tbk	IPO	300,000,000	150	2-5 Nov1 8	7-Nov-18		9-Nov-18
PT Pool Advista Finance Tbk	IPO	800,000,000	135	9-12 Nov 18	14-Nov-18	15-Nov-18	16-Nov-18
PT Sentral Mitra Informatika Tbk	IPO	154,601,900	285	22-23 Nov 18	27-Nov-18	27-Nov-18	28-Nov-18
PT Satria Mega Kencana Tbk	IPO	400000000	165	3-4 Dec 18	6-Dec-18	7-Dec-18	10-Dec-18

Economic Calendar								
Date	Country	Event		Survey	Actual	Prior	Revised	
12/28/2018 15:49	CH	BoP Current Account Balance		3Q F	--	\$23.3b	\$16.0b	--
12/28/2018 20:30	US	Advance trade, inventories data postponed by govt						
12/28/2018 21:45	US	Chicago Purchasing Manager		Dec	60.2	65.4	66.4	--
12/28/2018 22:00	US	Pending Home Sales MoM		Nov	0.01	-0.007	-0.026	--
12/28/2018 22:00	US	Pending Home Sales NSA YoY		Nov	--	-0.077	-0.046	-0.047
12/31/2018 08:00	CH	Non-manufacturing PMI		Dec	53.2	53.8	53.4	--
12/31/2018 08:00	CH	Manufacturing PMI		Dec	50	49.4	50	--
12/31/2018 08:00	CH	Composite PMI		Dec	--	52.6	52.8	--
12/31/2018 16:51	ID	Money Supply M2 YoY		Nov	--	0.066	0.072	0.073
12/31/2018 16:51	ID	Money Supply M1 YoY		Nov	--	0.05	0.064	0.064
12/31/2018 22:30	US	Dallas Fed Manf. Activity		Dec	15	-5.1	17.6	--
01/02/2019 07:30	ID	Nikkei Indonesia PMI Mfg		Dec	--	51.2	50.4	--
01/02/2019 08:45	CH	Caixin China PMI Mfg		Dec	50.2	--	50.2	--
01/02/2019 11:00	ID	CPI NSA MoM		Dec	0.0053	--	0.0027	--
01/02/2019 11:00	ID	CPI Core YoY		Dec	0.0307	--	0.0303	--
01/02/2019 11:00	ID	CPI YoY		Dec	0.0301	--	0.0323	--
01/02/2019 16:00	EC	Markit Eurozone Manufacturing PMI		Dec F	51.4	--	51.4	--
01/02/2019 21:45	US	Markit US Manufacturing PMI		Dec F	53.9	--	53.9	--

DISCLAIMER:

Sertifikasi analisis : kami menyatakan bahwa seluruh pendapat/pandangan yang dinyatakan dalam riset ini secara akurat merefleksikan pandangan pribadi kami tentang sekuritas yang bersangkutan dan tidak ada bagian dari kompensasi kami yang berhubungan secara langsung atau tidak langsung dengan rekomendasi atau pandangan yang telah dinyatakan diatas.

Semua informasi, perangkat dan materi dalam riset ini disajikan sebagai informasi dan tidak diartikan sebagai tawaran atau ajakan untuk menjual, membeli atau memesan efek dan/atau instrumen keuangan lainnya. Nasabah diharapkan melakukan penilaian sendiri secara independen atas informasi yang terdapat dalam materi riset ini, dengan mempertimbangkan tujuan investasi, kondisi dan kebutuhan keuangan masing-masing. Nasabah harap berkonsultasi dengan profesional dalam hal hukum, bisnis, keuangan dan implikasi lainnya sebelum melakukan transaksi-transaksi sebagaimana termaktub dalam materi riset ini.

Ringkasan/harga/kutipan/statistik sebagaimana dimaksud dalam materi riset ini diperoleh dari berbagai sumber yang dianggap dapat diandalkan, namun demikian Henan Putihrai (HP) tidak menjamin dan mewakili, baik tersurat maupun tersirat, mengenai akurasi, kecukupan, kehandalan atau kewajaran informasi tersebut dan pendapat yang terkandung dalam materi riset ini dan karenanya HP tidak bertanggung jawab dalam hal apapun atas setiap konsekuensi (termasuk namun tidak terbatas pada kerugian langsung, tidak langsung atau konsekuensi, kehilangan keuntungan dan kerugian) dari pemanfaatan informasi yang terdapat dalam materi riset ini dan membebaskan HP dari segala tuntutan atau upaya hukum apapun yang diakibatkannya.