

Dr. Henry Link – *We Generate Fears While We Sit. We Overcome Them By Action.*

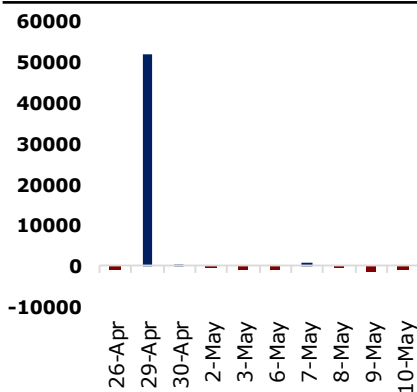
JCI Statistic

Last Spot	6,209.12
1D change (%)	0.17
1M change (%)	(3.07)
1Y change (%)	4.24
52W High	6,636.33
52W Low	5,557.56
Volume (bn)	8.59
Value (IDR bn)	6,618.01
PE (TTM) (x)	19.70
PBV (TTM) (x)	2.16
ROE (TTM) (%)	17.70
10Yr Govt.Bond Yield(%)	8.00

Economic Indicators

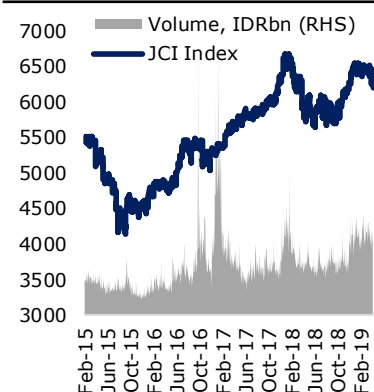
GDP Growth 2018 YoY (%)	5.17
GDP Nominal 2018 (IDR Tn)	14,837.36
CPI Mar. YoY (%)	2.48
Trade Bal. Feb. (USD Bn)	0.33
BI 7-day RR Rate Apr. (%)	6.00
M2 Januari (IDR Tn)	5,645.8
Third Party Fund Feb.YoY(%)	6.57
Banking Loan Feb. YoY (%)	12.13
Reserves Apr (USD Bn)	124.3

Daily Foreign Net Flow (IDR Bn)



Source: Bloomberg, HP

JCI Performance



Source: Bloomberg, HP

Defisit Transaksi Berjalan 1Q19 Menyempit ke 2,6% PDB

Defisit transaksi berjalan (*current account deficit/CAD*) Indonesia pada kuartal pertama tahun ini tercatat USD6,97 miliar USD, menyempit ke level 2,60% terhadap PDB atau lebih baik dibandingkan dengan defisit 3,59% PDB pada 4Q18 yang merupakan defisit tertinggi sejak 2Q14 lalu (4,26% PDB). Namun CAD Indonesia pada 1Q19 tersebut masih lebih tinggi jika dibandingkan dengan periode yang sama tahun lalu yang sebesar 2,01% PDB. Neraca pembayaran Indonesia (NPI) mencatat surplus USD2,42 miliar pada 1Q19, turun dibandingkan dengan surplus sebesar USD5,42 miliar pada 4Q18. Melebarnya CAD 2018 Indonesia ikut mendorong Bank Indonesia menaikkan suku bunga sebesar 175 bps antara Mei hingga November tahun lalu. Kenaikan pajak impor serta penundaan beberapa proyek infrastruktur besar juga dilakukan pemerintah sebagai upaya untuk menahan laju impor dan menekan CAD agar tidak melewati batas 3% PDB. Namun tekanan terhadap CAD menurut kami masih cukup besar, mengingat tensi perang dagang yang belum mereda yang berpotensi menekan ekspor dan menahan *foreign inflow*. (Bank Indonesia, Hp Analytics Team)

Global Wrap

DJIA(+0.44%), S&P500 +0.37%), Stoxx 600(+0.32%), DAX (+0.72%)

Mayoritas saham AS di tutup menguat pada Jum'at (10/5), setelah empat hari berturut-turut mengalami koreksi. Presiden Donald Trump menyatakan bahwa AS dan China akan kembali melanjutkan pembicaraan terkait negosiasi dagang dan hubungannya dengan Presiden Xi Jinping tetap kuat. Tak hanya itu, ia juga menyatakan pengenaan bea masuk baru untuk China bisa saja dicabut tergantung dari hasil negosiasi di masa yang akan datang.

Pada perdagangan akhir pekan lalu (10/5), IHSG ditutup menguat 0,17% ke level 6.209,1, diikuti dengan aksi jual bersih investor asing sebesar Rp 897,5 miliar. Secara sektoral, pergerakan IHSG didorong oleh sektor konstruksi (+0,90%) dan industri dasar (+0,49%). Pernyataan Trump yang akan melanjutkan pembicaraan dagangnya dengan China menjadi sentimen positif untuk pergerakan IHSG hari ini.

Macro and Sector

- Investasi Portofolio Masih Menopang Surplus Transaksi
- Ekonomi Diprediksi Hanya Tumbuh 5,1%
- Potensi Outflow dan Tekanan Rupiah Meningkat
- Industri Bahan Baku Tekstil Berkontraksi

Stock News

- BUMI (3.33%) Optimistis Capai Target 2019
- SMRA (2.79%) Pendaptan Kuartal I-2019 Turun
- DMAS (2.44%) Siapkan Rp 210 Miliar untuk Lahan
- BINA (1.22%) Perkuat Grup Indofood
- PEHA (0.00%) Berencana *Rights Issue* di Semester II
- FASW (0.00%) Akan Diakuisisi oleh SCG Packaging

Technical View & Key Calls

IHSG diperkirakan bergerak dikisaran 6149 - 6234/6300

INCO

Speculative Buy, Entry Level: 2850-2800; Target: 3010-3100 / 3350; Stoploss : 2770

PGAS

Buy On WEakness, Entry Level: 2020-1980; Target: 2150-2200; Stoploss: 1970

Comparative Table

Indices	Last Price	1D%	1M%	3M%	Commodities	Last Price	1D%	1M%	3M%
Dow Jones	25942.37	0.44%	-1.78%	1.56%	Bloomberg Commodity	78.66	0.13%	-4.89%	-1.87%
S&P 500	2881.40	0.37%	-0.89%	4.66%	Nymex Oil	61.40	-0.42%	-3.90%	13.91%
DAX	12059.83	0.72%	0.50%	7.99%	Brent Crude	70.51	-0.16%	-1.45%	10.85%
Nikkei 225	21133.76	-0.99%	-3.37%	-0.05%	CPO Rotterdam				
Kospi	2097.03	-0.52%	-6.11%	-4.74%	CPO Malaysia	1920.00	0.52%	-6.61%	-12.33%
Hang Seng	28550.24	0.84%	-4.55%	0.18%	Soybean CBT	797.00	-0.41%	-11.64%	-12.85%
Straits Times	3273.50	0.12%	-1.76%	0.89%	Rubber Tocom	195.90	0.46%	5.10%	7.52%
Shanghai	2939.21	3.10%	-7.82%	8.02%	Nickel Spot	11,885.00	1.28%	-9.53%	-4.86%
S&P/ASX 200	6283.90	-0.43%	0.52%	3.63%	Nickel Inventory	169578.00	-0.50%	-5.50%	-15.42%
IHSG	6209.12	0.17%	-3.07%	-3.27%	Tin Spot	19,821.00	2.02%	-5.30%	-6.05%
LQ-45	972.99	0.13%	-3.52%	-3.11%	Tin Inventory	885.00	2.91%	-2.75%	-48.99%
EIDO	24.29	0.33%	-5.93%	-6.72%	Newcastle Coal	86.15	-0.12%	4.81%	-11.37%
Vix Index	16.04	-16.02%	33.56%	2.49%	Gold	1288.18	0.17%	-0.17%	-1.38%

Currency	Last Price	1D%	1M%	3M%	Bond Yield	Last Price	1D%	1M%	3M%
USD-IDR	14327.00	0.23%	-1.21%	-2.05%	US 10 Year	2.44	-1.30%	-5.06%	-9.88%
EUR-USD	1.12	0.02%	-0.61%	-0.23%	ID 10 Year	8.00	-0.81%	4.17%	1.50%
USD-JPY	109.70	0.23%	2.13%	1.19%	ID 30 Year	8.65	-0.37%	2.08%	-3.18%

Source: Bloomberg, HP

Technical View & Key Calls

Stock Key Calls – INCO



Overview
INCO bergerak turun dalam pola Falling Wedge (biru). Speculative Buy sekarang ketika persis berada di Support lower wedge di saat RSI juga telah memasuki area Oversold. Target pertama adalah Resistance upper wedge extended sampai MA20 yaitu range 3010-3100, disusul Target pattern di angka 3350, yang mana juga akan berjumpa dengan MA50.

Rekomendasi
Speculative Buy, Entry Level: 2850-2800; Target: 3010-3100 / 3350; Stoploss: 2770

Stock Key Calls – PGAS



Overview
PGAS bergerak turun dalam pola Parallel Channel (hitam). Posisi sekarang persis di Support lower channel dan sebentar lagi sampai pada Target turun dari pattern Head and Shoulders (light green) di sekitar 1980. RSI pun telah memasuki area Oversold. Buy On Weakness PGAS 2020-1980 dengan Target technical rebound pada Resistance terdekat yaitu MA10 / 2150-2200.

Rekomendasi
Buy On WEakness, Entry Level: 2020-1980; Target: 2150-2200; Stoploss: 1970

Stock Key Calls – LQ45



Overview
LQ45 telah mencapai Target turun dari pola Rising Wedge (hitam) di sekitar Low kemarin yaitu 962, diakhiri dengan membentuk candle serupa Doji. Fokus LQ45 hari ini adalah utk ditutup di atas Resistance pertama yaitu 976 agar dapat secepatnya menyongsong MA10 di 995.

Rekomendasi
Buy, Support: 962; Resistance: 976/995

Macro and Sector

Investasi Portofolio Masih Menopang Surplus Transaksi

BI mencatat surplus transaksi modal dan finansial kuartal I/2019 sebesar US\$10,1 miliar. Lonjakan surplus transaksi modal dan finansial ditopang lonjakan surplus investasi portofolio yang surplus sebesar US\$5,4 miliar. (Kontan)

Ekonomi Diprediksi Hanya Tumbuh 5,1%

Pertumbuhan ekonomi Indonesia tahun ini diproyeksikan hanya akan mencapai sekitar 5,1% atau dibawah dari target pemerintah yang dipatok dalam APBN 2019 sebesar 5,3%. Hal ini disebabkan oleh imbas dari perang dagang. (Bisnis)

Potensi Outflow dan Tekanan Rupiah Meningkat

Ketegangan perang dagang AS dan China kembali mencuat. Akhir pekan lalu, investor asing mencatat penjualan pada pasar saham sebesar Rp897,7 miliar. Para ekonom juga menilai mata uang rupiah akan kembali tertekan. (Kontan)

Industri Bahan Baku Tekstil Berkontraksi

Pertumbuhan industri hilir tekstil kuartal I/2019 mengalami penurunan sebesar 1% dikarenakan banyaknya impor bahan baku yang masuk. Padahal kuartal akhir tahun lalu sektor ini masih mampu bertumbuh sebesar 6%. (Bisnis)

Stocks News

BUMI (3.33%) Optimistis Capai Target 2019

BUMI masih mempertahankan panduan target yang diincar perseroan pada 2019 sejalan dengan optimisme bakal membaiknya harga komoditas batu bara ke depan. BUMI melaporkan harga batu bara kuartal I/2019 sempat jatuh ke bawah US\$80 per ton. Akan tetapi, tren itu telah kembali pulih ke kisaran US\$87 per ton. (Bisnis)

SMRA (2.79%) Pendapatan Kuartal I-2019 Turun

Pada kuartal I-2019, pendapatan SMRA hanya mencapai Rp 1,06 triliun, turun 11,42% YoY. Meski demikian, laba bersih SMRA naik tipis 0,96% yoy. (Kontan)

DMAS (2.44%) Siapkan Rp 210 Miliar untuk Lahan

DMAS berencana mengalokasikan capex hingga Rp 210 miliar untuk memperluas lahan industri secara bertahap. Nilai tersebut merupakan 25%-30% dari total capex yang sebesar Rp 700 miliar untuk tahun ini. (Bisnis)

BINA (1.22%) Perkuat Grup Indofood

BINA berencana memperbesar pinjaman kepada jaringan distributor Grup Indofood. BINA akan memperbesar segmen usaha ritel dan komersial. Selain itu, BINA juga tengah menjajaki kerja sama dengan Indomobil untuk menyalurkan pembiayaan distributor. (Bisnis)

PEHA (0.00%) Berencana Rights Issue di Semester II

PEHA sangat percaya diri untuk menggelar rights issue secepatnya. Tujuan rights issue ini, pertama untuk capex bagi investasi mesin produksi ampoule gigi. Lalu ada rencana juga restrukturisasi pinjaman. (Kontan)

FASW (0.00%) Akan Diakuisisi oleh SCG Packaging

SCG Packaging bakal menjadi pengendali baru PT Fajar Surya Wisesa Tbk. (FASW) setelah rencana akuisisi 55% saham FASW. FASW menyatakan rencana akuisisi saham tidak akan berdampak terhadap kondisi keuangan perseroan. (Bisnis)

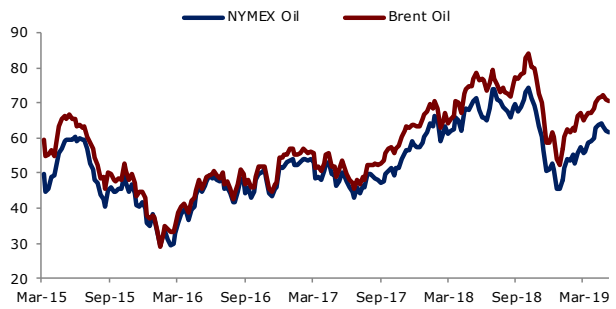
Charts

Bloomberg Commodity Index



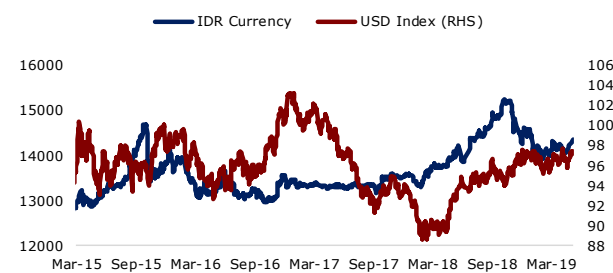
Source: Bloomberg, HP

Oil Price



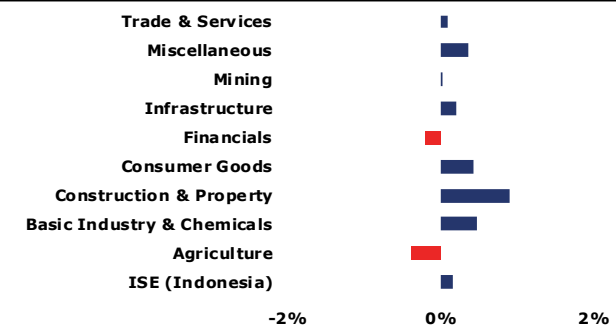
Source: Bloomberg, HP

IDR Currency



Source: Bloomberg, HP

Daily Sector Performance



Source: Bloomberg, HP

Corporate Actions								
Code	Type	OS : NS	Rp	Cum	Ex	Record	Pay	Trade
AALI	Cash Dividen		224.00	26-Apr-19	29-Apr-19	26-Apr-19	16-May-19	
UNTR	Cash Dividen		828.00	30-Apr-19	2-May-19	30-Apr-19	17-May-19	
TCID	Cash Dividen		420.00	2-May-19	3-May-19	2-May-19	23-May-19	

Company	Type	New Shares	Rp	Offering Period	Allot	Refund	List
PT Capri Nusa Satu Properti Tbk	IPO	683,375,000	125	29 Mar - 4 Apr 19	8-Apr-19	10-Apr-19	11-Apr-19
PT Menteng Heritage Realty Tbk	IPO	1,191,750,000	105	9-Apr-19	10-Apr-19	11-Apr-19	12-Apr-19

Economic Calendar								
Date	Country	Event	Survey	Actual	Prior	Revised		
05/10/2019 10:00	ID	Bloomberg May Indonesia Economic Survey (Table)						
05/10/2019 10:15	ID	BoP Current Account Balance	1Q	-\$6208m	-\$6966m	-\$9148m	-\$9221m	
05/10/2019 11:02	CH	BoP Current Account Balance	1Q P	--	\$58.6b	\$54.6b	--	
05/10/2019 19:30	US	CPI MoM	Apr	0.004	0.003	0.004	--	
05/10/2019 19:30	US	CPI Ex Food and Energy MoM	Apr	0.002	0.001	0.001	--	
05/10/2019 19:30	US	CPI YoY	Apr	0.021	0.02	0.019	--	
05/10/2019 19:30	US	CPI Ex Food and Energy YoY	Apr	0.021	0.021	0.02	--	
05/10/2019 19:30	US	CPI Core Index SA	Apr	261.884	261.735	261.374	--	
05/10/2019 19:30	US	CPI Index NSA	Apr	255.8	255.548	254.202	--	
05/10/2019 19:30	US	Real Avg Hourly Earning YoY	Apr	--	0.012	0.013	--	
05/10/2019 19:30	US	Real Avg Weekly Earnings YoY	Apr	--	0.009	0.013	0.014	
05/11/2019 01:00	US	Monthly Budget Statement	Apr	\$160.5b	\$160.3b	\$214.3b	--	
05/13/2019 05/16	US	Mortgage Delinquencies	1Q	--	--	0.0406	--	
05/13/2019 05/18	CH	Foreign Direct Investment YoY CNY	Apr	--	--	0.08	--	
05/13/2019 05/16	US	MBA Mortgage Foreclosures	1Q	--	--	0.0095	--	

DISCLAIMER:

Sertifikasi analisis : kami menyatakan bahwa seluruh pendapat/pandangan yang dinyatakan dalam riset ini secara akurat merefleksikan pandangan pribadi kami tentang sekuritas yang bersangkutan dan tidak ada bagian dari kompensasi kami yang berhubungan secara langsung atau tidak langsung dengan rekomendasi atau pandangan yang telah dinyatakan di atas.

Semua informasi, perangkat dan materi dalam riset ini disajikan sebagai informasi dan tidak diartikan sebagai tawaran atau ajakan untuk menjual, membeli atau memesan efek dan/atau instrumen keuangan lainnya. Nasabah diharapkan melakukan penilaian sendiri secara independen atas informasi yang terdapat dalam materi riset ini, dengan mempertimbangkan tujuan investasi, kondisi dan kebutuhan keuangan masing-masing. Nasabah harap berkonsultasi dengan profesional dalam hal hukum, bisnis, keuangan dan implikasi lainnya sebelum melakukan transaksi-transaksi sebagaimana termaktub dalam materi riset ini.

Ringkasan/harga/kutipan/statistik sebagaimana dimaksud dalam materi riset ini diperoleh dari berbagai sumber yang dianggap dapat diandalkan, namun demikian Henan Putihrai (HP) tidak menjamin dan mewakili, baik tersurat maupun tersirat, mengenai akurasi, kecukupan, kehandalan atau kewajaran informasi tersebut dan pendapat yang terkandung dalam materi riset ini dan karenanya HP tidak bertanggung jawab dalam hal apapun atas setiap konsekuensi (termasuk namun tidak terbatas pada kerugian langsung, tidak langsung atau konsekuensi, kehilangan keuntungan dan kerugian) dari pemanfaatan informasi yang terdapat dalam materi riset ini dan membebaskan HP dari segala tuntutan atau upaya hukum apapun yang diakibatkannya.