

Max Lucado - CAN is 100 times more important than IQ.

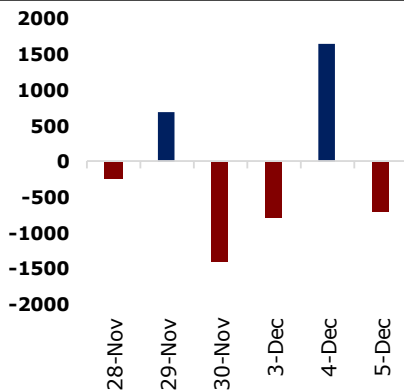
JCI Statistic

Last Spot	6,133.12
1D change (%)	(0.32)
1M change (%)	3.53
1Y change (%)	1.62
52W High	6,693.47
52W Low	5,557.56
Volume (bn)	6.79
Value (IDR bn)	6,274.55
PE (TTM) (x)	19.55
PBV (TTM) (x)	2.26
ROE (TTM) (%)	17.12
10Yr Govt. Bond Yield(%)	7.91

Economic Indicators

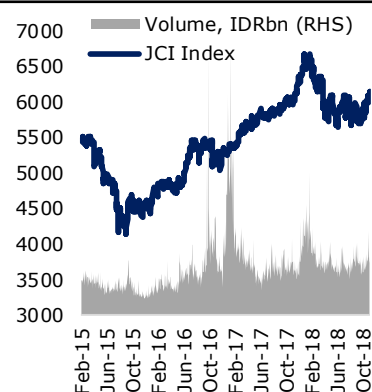
GDP Growth 3Q18 YoY (%)	5.17
GDP Nominal 3Q18 (IDR Tn)	3,835.61
CPI Nov. (%)	0.27
Trade Bal. Sep (USD Bn)	0.23
BI 7-day RR Rate Nov. (%)	6.00
M2 September (IDR Tn)	5,606.78
Third Party Fund Sep. YoY(%)	6.60
Banking Loan Sep. YoY (%)	12.69
Reserves Oct (USD Bn)	115.16

Daily Foreign Net Flow (IDR Bn)



Source: Bloomberg, HP

JCI Performance



Source: Bloomberg, HP

KPR Tumbuh Melambat

Berdasarkan data Bank Indonesia, kredit KPR dan KPA menembus Rp 452,6 triliun atau mengalami kenaikan 13,9% yoy. Pertumbuhan sebesar itu lebih pelan dibandingkan kenaikan bulan sebelumnya, yaitu 14,5% yoy. Pencairan kredit KPR BCA per Oktober 2018 tercatat lebih kecil dibandingkan September 2018 atau turun sekitar 30% MoM. Meski begitu, data aplikasi atau pengajuan KPR yang masuk ke BCA pada periode September dan Oktober 2018 masih stabil. Namun di bank BNI, kredit konsumen yang didominasi KPR masih tumbuh 19,13% yoy menjadi Rp 164 triliun. Kondisi tersebut masih terbilang wajar. Perlambatan terjadi karena peak lonjakan pengajuan KPR telah terjadi pada periode Juli 2018 lalu. Kedepan penyaluran KPR masih dapat tumbuh walaupun penjualan unit bakal lebih banyak pada harga di bawah Rp 1 miliar. Dalam jangka menengah, depan efek dari relaksasi LTV dan relaksasi ATMR akan mulai terasa sehingga membantu pertumbuhan KPR, namun prospeknya masih terbilang akan cenderung stagnan pada tahun 2019 di tengah adanya Pemilu dan suku bunga yang terbilang cukup tinggi. (Sumber: HP Analytics Team)

Global Wrap

DJIA(-), S&P500(-), Stoxx 600(-1,16%), DAX(-1,19%)

Bursa saham AS ditutup pada perdagangan Rabu (5/12) sebagai penghormatan untuk mantan Presiden AS, George H.W. Bush, yang wafat pekan lalu (30/11). Tekanan yang terjadi di bursa AS sebelumnya, ikut menekan indeks saham di bursa Eropa pada perdagangan Rabu (5/12), terutama didorong oleh pelemahan saham-saham di sektor perbankan dan minyak. Investor masih mengkhawatirkan prospek perjanjian dagang antara AS dan China. Harga minyak WTI kemarin ditutup melemah 0,7% ke level USD52,89 per barel. Ekspektasi terhadap kenaikan harga melalui pemangkasan produksi oleh OPEC menguat, sementara di sisi lain, Presiden AS Donald Trump menginginkan harga minyak tetap rendah.

IHSG akhirnya ditutup melemah 0,32% ke level 6.133,12 pada perdagangan Rabu (5/12), seiring pelemahan indeks global. Hanya dua sektor yang mengalami penguatan yaitu industri dasar (+1,70%) dan pertanian (+1,61%).

Macro and Sector

- Optimis Penerimaan Negara Lampau Target APBN
- Estimasi Penjualan Lahan Industri Tumbuh 15%
- 50 Multifinance Terancam Tutup
- Penyaluran KPR dan KPA Tumbuh Melambat

Stock News

- BBTN (-1.09%) Kredit Investasi Tumbuh 20% yoy
- ADRO (-1.15%) Perluas Ekspor Thermal Coal
- PSSI (0.00%) Kantongi Pinjaman US\$12 Juta
- BNBR (0.00%) Rencanakan Relokasi dan Ekspansi
- SIDO (0.00%) Perkuat Kinerja Ekspor
- SCMA (+0.79%) Akan Buyback Saham Rp 3 Triliun

Technical View & Key Calls

IHSG diperkirakan bergerak dikisaran 6064 - 6152

WSKT

Buy, Entry Level: 1735-1690; Target: 1815/1930; Stoploss : 1660

SCMA

Buy, Entry Level: 1925-1935; Target: 2210-2280; Stoploss: 1830

Comparative Table

Indices	Last Price	1D%	1M%	3M%	Commodities	Last Price	1D%	1M%	3M%
Dow Jones	-	-	-1.71%	-3.65%	Bloomberg Commodity	83.36	-0.05%	-0.37%	1.13%
S&P 500	-	-	-1.40%	-6.53%	Nymex Oil	52.77	-0.23%	-15.17%	-22.13%
DAX	11200.24	-1.19%	-2.47%	-6.32%	Brent Crude	61.56	-0.84%	-15.87%	-20.33%
Nikkei 225	21796.27	-0.56%	-1.59%	-3.08%	CPO Rotterdam				
Kospi	2087.24	-0.67%	-0.11%	-8.76%	CPO Malaysia	1780.00	-1.11%	-8.72%	-20.50%
Hang Seng	26819.68	-1.62%	2.67%	-0.58%	Soybean CBT	913.50	0.19%	4.64%	10.66%
Straits Times	3155.92	-0.37%	3.11%	0.26%	Rubber Tocom	142.30	0.78%	1.79%	-7.60%
Shanghai	2649.81	-0.61%	-0.36%	-1.55%	Nickel Spot	11,156.00	0.68%	-4.45%	-9.72%
S&P/ASX 200	5650.60	-0.31%	-3.82%	-8.28%	Nickel Inventory	211284.00	-0.71%	-3.27%	-10.86%
IHSG	6133.12	-0.32%	3.53%	6.18%	Tin Spot	19,203.00	0.09%	0.61%	1.83%
LQ-45	979.45	-0.66%	3.65%	7.67%	Tin Inventory	3010.00	-0.82%	-5.79%	3.26%
EIDO	24.77	-1.94%	6.91%	15.80%	Newcastle Coal	102.65	-0.19%	-1.20%	-10.58%
Vix Index	20.74	26.16%	4.17%	41.57%	Gold	1238.22	0.08%	0.90%	3.19%

Currency	Last Price	1D%	1M%	3M%	Bond Yield	Last Price	1D%	1M%	3M%
USD-IDR	14403.00	-0.77%	3.99%	3.71%	US 10 Year	2.92	0.12%	-9.62%	1.53%
EUR-USD	1.13	0.03%	-0.70%	-2.37%	ID 10 Year	7.91	0.05%	-3.24%	-7.58%
USD-JPY	113.01	0.16%	0.37%	-2.00%	ID 30 Year	9.24	0.00%	-1.30%	7.73%

Source: Bloomberg, HP

Technical View & Key Calls

Stock Key Calls – WSKT



Overview
WSKT telah mematahkan trend turun dan break out dari dua pola pada time-frame jangka pendeknya. Yang pertama adalah Falling Wedge (hijau) sehingga membuka jalan menuju target 1815, yang kedua adalah Double Bottom (Neckline hitam), yang mempunyai Target naik di angka 1930.

Rekomendasi
Buy, Entry Level: 1735-1690; Target: 1815/1930; Stoploss : 1660

Stock Key Calls – SCMA



Overview
SCMA sesungguhnya telah break out pola Parallel Channel trend turun jk.menengah (hitam), menghasilkan Target naik ke range 2210-2280. Jangka pendek sudah mulai menata trend naik dengan setia berada di atas Support MA10 & trendline jalur pendakian. Average Up dapat dilakukan bila level previous High terdekat 1980 telah mampu dilalui.

Rekomendasi
Buy, Entry Level: 1925-1935; Target: 2210-2280; Stoploss: 1830

Stock Key Calls – LQ45



Overview
LQ45 masih setia bertahan di atas MA10 dan sekali lagi menyentuh level Resistance trend Sideways jk.menengah. Konsolidasi jk.pendek wajar utk terjadi demi menentukan arah pergerakan selanjutnya.

Rekomendasi
Hold, Support: 968; Resistance: 990

Mohon Perhatikan Disclaimer Di Akhir Publikasi Ini

Macro and Sector

Optimis Penerimaan Negara Lampau Target APBN

Menteri Keuangan Sri Mulyani meyakini penerimaan negara tahun 2018 melampaui target Undang-Undang APBN 2018. Penerimaan negara bisa mencapai Rp 1936 triliun atau naik 18,2% dan lebih tinggi dari target Rp 1894 triliun. (Kontan)

Estimasi Penjualan Lahan Industri Tumbuh 15%

Setelah tren pelemahan sejak 2012, penyerapan lahan industri diperkirakan kembali meningkat pada 2019. Asosiasi pengembang kawasan industri memperkirakan penjualan lahan akan tumbuh 10%-15% di 2019. (Bisnis)

50 Multifinance Terancam Tutup

Setelah 12 tahun diberikan batas waktu, 50 perusahaan multifinance masih tidak memenuhi ketentuan permodalan dan terancam sanksi pencabutan izin usaha jika tahun depan tidak mencapai ekuitas minimum Rp 100 miliar. (Bisnis)

Penyaluran KPR dan KPA Tumbuh Melambat

Berdasarkan data Bank Indonesia (BI), kredit KPR dan KPA sampai oktober menembus Rp 452,6 triliun atau naik 13,9% yoy. Meski demikian, nilai tersebut justru lebih kecil dari bulan sebelumnya yaitu sebesar 14,5%. (Kontan)

Stocks News

BBTN (-1.09%) Kredit Investasi Tumbuh 20% yoy

Pihak BBTN menyatakan kredit investasi perseroan tumbuh 20% yoy menjadi Rp 5,6 triliun hingga Oktober 2018. Kredit investasi tersebut ditopang oleh subsektor properti. Di sisi lain perseroan juga menyatakan secara keseluruhan NPL berada pada posisi 2,95% pada oktober 2018. (Kontan)

ADRO (-1.15%) Perluas Ekspor Thermal Coal

ADRO akan memperbesar porsi ekspor thermal coal pada 2019 antara lain ke Vietnam dan negara berkembang lainnya di Asia Tenggara. Hal ini dilakukan untuk mengantisipasi melambatnya pertumbuhan ekonomi global. (Bisnis)

PSSI (0.00%) Kantongi Pinjaman US\$12 Juta

SHIP mengantongi dua pinjaman jangka pendek total US\$12 juta yang diperoleh dari Citibank Indonesia. Adapun pinjaman tersebut akan digunakan perseroan untuk pendanaan modal kerja jangka pendek. (Bisnis)

BNBR (0.00%) Rencanakan Relokasi dan Ekspansi

BNBR berencana meningkatkan kapasitas produksi pabrik milik unit bisnis manufaktur dan berencana memindahkan lokasi pabrik ke daerah yang lebih strategis. Perseroan menyatakan Untuk ekspansi pabrik pipa nilai investasinya sekitar US\$ 7 juta - US\$ 8 juta. (Kontan)

SIDO (0.00%) Perkuat Kinerja Ekspor

SIDO berupaya memperkuat pasar ekspor melalui pasar Nigeria yang akan dipenetrasi di 2019. Sebelumnya SIDO telah mendirikan anak usaha di Nigeria pada 2018. Selanjutnya ekspor resmi Nigeria baru akan mulai 2019. (Kontan)

SCMA (+0.79%) Akan Buyback Saham Rp 3 Triliun

SCMA berencana akan melakukan pembelian kembali saham (*buyback*) dengan nilai Rp 3 triliun atau maksimal 10% dari modal disetor. Aksi ini bertujuan untuk menaikkan nilai saham perseroan. (Kontan)

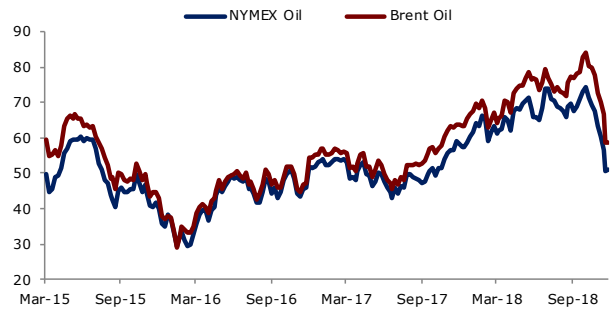
Charts

Bloomberg Commodity Index



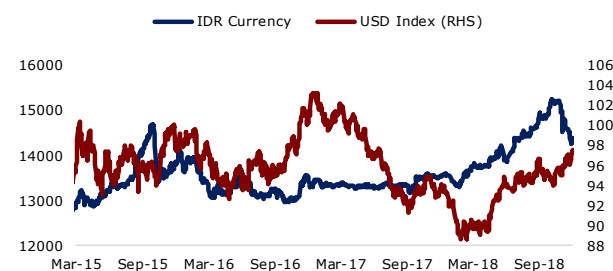
Source: Bloomberg, HP

Oil Price



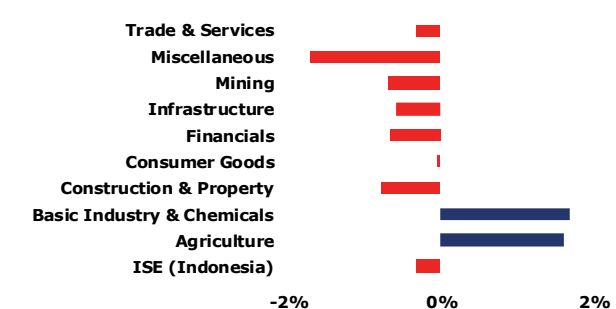
Source: Bloomberg, HP

IDR Currency



Source: Bloomberg, HP

Daily Sector Performance



Source: Bloomberg, HP

Corporate Actions								
Code	Type	OS : NS	Rp	Cum	Ex	Record	Pay	Trade
TURI	Cash Dividend		8.00	9-Nov-18	12-Nov-18	14-Nov-18	4-Dec-18	
FASW	Cash Dividend		100.00	14-Nov-18	15-Nov-18	19-Nov-18	4-Dec-18	
AMRT	Cash Dividend		3.60	3-Dec-18	4-Dec-18	5-Dec-18	14-Dec-18	
BBCA	Cash Dividend		85.00	30-Nov-18	3-Dec-18	4-Dec-18	21-Dec-18	

Company	Type	New Shares	Rp	Offering Period	Allot	Refund	List
PT Kota Satu Properti Tbk	IPO	500,000,000	117	29-30 Oct 18	1-Nov-18	2-Nov-18	5-Nov-18
PT Dewata Freightinternational Tbk	IPO	300,000,000	150	2-5 Nov1 8	7-Nov-18		9-Nov-18
PT Pool Advista Finance Tbk	IPO	800,000,000	135	9-12 Nov 18	14-Nov-18	15-Nov-18	16-Nov-18
PT Sentral Mitra Informatika Tbk	IPO	154,601,900	285	22-23 Nov 18	27-Nov-18	27-Nov-18	28-Nov-18

Economic Calendar									
Date	Country	Event	Survey	Actual	Prior	Revised			
12/05/2018 08:45	CH	Caixin China PMI Composite	Nov	--	51.9	50.5	--		
12/05/2018 08:45	CH	Caixin China PMI Services	Nov	50.7	53.8	50.8	--		
12/05/2018 16:00	EC	Markit Eurozone Services PMI	Nov F	53.1	53.4	53.1	--		
12/05/2018 16:00	EC	Markit Eurozone Composite PMI	Nov F	52.4	52.7	52.4	--		
12/05/2018 17:00	EC	Retail Sales MoM	Oct	0.002	0.003	0	-0.005		
12/05/2018 17:00	EC	Retail Sales YoY	Oct	0.02	0.017	0.008	0.003		
12/05/2018 19:00	US	MBA Mortgage Applications	30-Nov	--	0.02	0.055	--		
12/06/2018 02:00	US	U.S. Federal Reserve Releases Beige Book Beige Book Released Live Due to George H W Bush Funeral							
12/06/2018 02:00	US	Challenger Job Cuts YoY	Nov	--	--	1.536	--		
12/06/2018 20:15	US	ADP Employment Change	Nov	195k	--	227k	--		
12/06/2018 20:30	US	Trade Balance	Oct	-\$55.0b	--	-\$54.0b	--		
12/06/2018 20:30	US	Nonfarm Productivity	3Q F	0.023	--	0.022	--		
12/06/2018 20:30	US	Unit Labor Costs	3Q F	0.01	--	0.012	--		
12/06/2018 20:30	US	Initial Jobless Claims	1-Dec	225k	--	234k	--		
12/06/2018 20:30	US	Continuing Claims	24-Nov	1690k	--	1710k	--		
12/06/2018 21:45	US	Bloomberg Consumer Comfort	2-Dec	--	--	60.6	--		
12/06/2018 21:45	US	Markit US Services PMI	Nov F	54.4	--	54.4	--		
12/06/2018 21:45	US	Markit US Composite PMI	Nov F	--	--	54.4	--		
12/06/2018 22:00	US	ISM Non-Manufacturing Index	Nov	59	--	60.3	--		
12/06/2018 22:00	US	Factory Orders	Oct	-0.02	--	0.007	--		
12/06/2018 22:00	US	Factory Orders Ex Trans	Oct	--	--	0.004	--		
12/06/2018 22:00	US	Durable Goods Orders	Oct F	-0.024	--	-0.044	--		
12/06/2018 22:00	US	Durables Ex Transportation	Oct F	0.001	--	0.001	--		
12/06/2018 22:00	US	Cap Goods Orders Nondef Ex Air	Oct F	--	--	0	--		
12/06/2018 22:00	US	Cap Goods Ship Nondef Ex Air	Oct F	--	--	0.003	--		
12/06/2018	ID	Consumer Confidence Index	Nov	--	--	119.2	--		

DISCLAIMER:

Sertifikasi analisis : kami menyatakan bahwa seluruh pendapat/pandangan yang dinyatakan dalam riset ini secara akurat merefleksikan pandangan pribadi kami tentang sekuritas yang bersangkutan dan tidak ada bagian dari kompensasi kami yang berhubungan secara langsung atau tidak langsung dengan rekomendasi atau pandangan yang telah dinyatakan diatas.

Semua informasi, perangkat dan materi dalam riset ini disajikan sebagai informasi dan tidak diartikan sebagai tawaran atau ajakan untuk menjual, membeli atau memesan efek dan/atau instrumen keuangan lainnya. Nasabah diharap melakukan penilaian sendiri secara independen atas informasi yang terdapat dalam materi riset ini, dengan mempertimbangkan tujuan investasi, kondisi dan kebutuhan keuangan masing-masing. Nasabah harap berkonsultasi dengan profesional dalam hal hukum, bisnis, keuangan dan implikasi lainnya sebelum melakukan transaksi-transaksi sebagaimana termaktub dalam materi riset ini.

Ringkasan/harga/kutipan/statistik sebagaimana dimaksud dalam materi riset ini diperoleh dari berbagai sumber yang dianggap dapat diandalkan, namun demikian Henan Putihrai (HP) tidak menjamin dan mewakili, baik tersurat maupun tersirat, mengenai akurasi, kecukupan, kehandalan atau kewajaran informasi tersebut dan pendapat yang terkandung dalam materi riset ini dan karenanya HP tidak bertanggung jawab dalam hal apapun atas setiap konsekuensi (termasuk namun tidak terbatas pada kerugian langsung, tidak langsung atau konsekuensial, kehilangan keuntungan dan kerugian) dari pemanfaatan informasi yang terdapat dalam materi riset ini dan membebaskan HP dari segala tuntutan atau upaya hukum apapun yang diakibatkannya.