

Albert Einstein - The human spirit must prevail over technology.

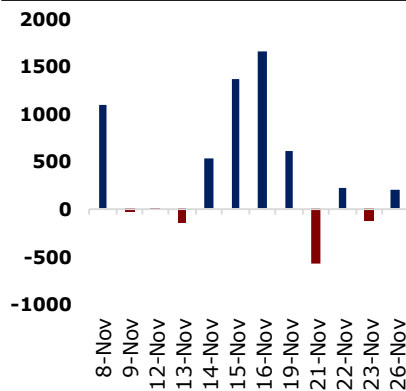
JCI Statistic

| | |
|-------------------------|----------|
| Last Spot | 6,022.78 |
| 1D change (%) | 0.28 |
| 1M change (%) | 4.11 |
| 1Y change (%) | (0.69) |
| 52W High | 6,693.47 |
| 52W Low | 5,557.56 |
| Volume (bn) | 6.73 |
| Value (IDR bn) | 5,933.53 |
| PE (TTM) (x) | 18.36 |
| PBV (TTM) (x) | 2.22 |
| ROE (TTM) (%) | 17.13 |
| 10Yr Govt.Bond Yield(%) | 7.89 |

Economic Indicators

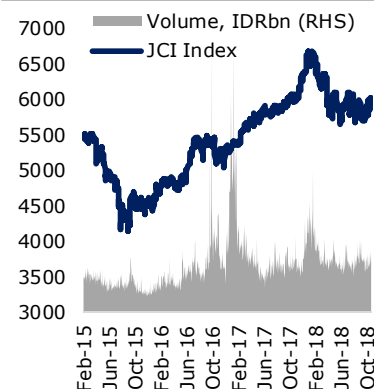
| | |
|-----------------------------|----------|
| GDP Growth 2Q18 YoY (%) | 5.27 |
| GDP Nominal 2Q18 (IDR Tn) | 3,683.9 |
| CPI Oct. (%) | 0.28 |
| Trade Bal. Sept (USD Bn) | 0.23 |
| BI 7-day RR Rate Nov. (%) | 6.00 |
| M2 July (IDR Tn) | 5,505.60 |
| Third Party Fund Sep YoY(%) | 6.60 |
| Banking Loan Sept YoY (%) | 12.69 |
| Reserves Oct (USD Bn) | 115.16 |

Daily Foreign Net Flow (IDR Bn)



Source: Bloomberg, HP

JCI Performance



Source: Bloomberg, HP

Harga CPO Rendah, Pungutan Ekspor Dihentikan Sementara

Pemerintah memutuskan untuk membebaskan sementara pungutan ekspor minyak sawit (CPO) dan turunannya. Kebijakan ini diambil karena harga CPO yang terus mengalami tekanan. Menurut data Bloomberg, harga CPO kemarin (26/11) berada di level USD426,3/ton atau turun sekitar 29,2% secara *year to date*. Pungutan akan kembali normal ketika harga CPO di atas USD549/ton, dimana untuk CPO sebesar USD50/ton, turunan pertama USD30/ton dan turunan kedua USD20/ton. Implementasi kebijakan ini menunggu perubahan Peraturan Menteri Keuangan (PMK) No.81/2018 tentang Tarif Layanan Badan Layanan Umum Badan Pengelola Dana Perkebunan Kelapa Sawit.

Penerimaan pungutan ekspor sawit hingga semester I/2018 mencapai Rp6,4 triliun, dari jumlah itu, dana yang terpakai Rp4,4 triliun. Kami berharap penghentian pungutan ekspor CPO yang diberlakukan seiring dengan pelemahan harga CPO, dapat mengurangi tekanan penurunan harga sawit di tingkat petani dan pelaku industri. (Sumber: Kontan, HP Analytics Team)

Global Wrap

DJIA(+1,46%), S&P500(+1,55%), Stoxx 600(+1,23%), DAX(+1,45%)

Indeks Dow Jones dan S&P 500 ditutup menguat pada perdagangan awal pekan ini (26/11). Penguatan didorong oleh *rally* pada saham-saham ritel seiring ekspektasi peningkatan belanja konsumen menjelang libur natal, serta penguatan harga minyak lebih dari 2% setelah melemah 7,7% pada akhir pekan lalu. Selain itu, indikasi bahwa pemerintah Italia merencanakan pemangkasan target defisit anggaran serta konfirmasi persetujuan atas rencana Brexit oleh Uni Eropa juga memberikan sentimen positif terhadap pergerakan indeks. Indeks acuan utama di bursa Eropa juga mendapat sentimen positif dari kenaikan harga minyak, serta rencana Italia untuk menekan defisit anggaran lebih kecil dari 2%.

IHSG kemarin (26/11) ditutup menguat +0,28% ke level 6.022,78. Empat sektor ditutup menguat dipimpin oleh industri dasar (+1,63%). Investor asing mencatat net beli sebesar Rp199,2 miliar.

Macro and Sector

- Pengendalian Impor Belum Berdampak
- Fintech Segera Pakai Rekening Dana Nasabah
- Proses Validasi PPh Disederhanakan
- Suplai Batu Bara Diperkirakan Berlebih

Stock News

- WIKA (+7.64%) Emisi Perpetual Bond Hingga Rp 1 T
- JSMR (-0.50%) Emisi Dinfra Ditunda
- KMTR (-5.37%) Siap Right Issue
- ROTI (-0.47%) Kena Denda KPPU
- HITS (+0.74%) Reprofilng Utang
- MYTX (-6.25%) Rancang Right Issue Rp 696 Miliar

Technical View & Key Calls

IHSG diperkirakan bergerak dikisaran 5940 - 6054

PTPP

Buy, Entry Level: 1745-1700; Target: 1900; Stoploss : 1670

INDF

Buy, Entry Level: 6275-6125; Target: 6550; Stoploss: 6050

Comparative Table

| Indices | Last Price | 1D% | 1M% | 3M% | Commodities | Last Price | 1D% | 1M% | 3M% |
|---------------|------------|---------|---------|--------|---------------------|------------|--------|---------|---------|
| Dow Jones | 24640.24 | 1.46% | -0.19% | -5.41% | Bloomberg Commodity | 81.46 | -0.03% | -4.16% | -2.75% |
| S&P 500 | 2673.45 | 1.55% | 0.56% | -7.71% | Nymex Oil | 51.55 | -0.15% | -23.73% | -25.15% |
| DAX | 11354.72 | 1.45% | 1.38% | -9.44% | Brent Crude | 60.48 | 2.86% | -22.08% | -20.23% |
| Nikkei 225 | 21963.57 | 0.69% | 3.68% | -3.67% | CPO Rotterdam | | | | |
| Kospi | 2087.32 | 0.21% | 2.97% | -9.22% | CPO Malaysia | 1785.00 | -4.34% | -12.76% | -18.04% |
| Hang Seng | 26376.18 | 1.73% | 6.71% | -6.70% | Soybean CBT | 862.25 | -2.13% | 2.04% | 2.40% |
| Straits Times | 3093.38 | 1.34% | 4.08% | -4.10% | Rubber Tocom | 139.30 | 0.14% | -5.75% | -14.38% |
| Shanghai | 2575.81 | -0.14% | -0.89% | -7.37% | Nickel Spot | 10,803.50 | -0.42% | -8.71% | -19.00% |
| S&P/ASX 200 | 5682.80 | 0.20% | 0.31% | -9.35% | Nickel Inventory | 213984.00 | -0.10% | -2.49% | -11.80% |
| IHSG | 6022.78 | 0.28% | 4.11% | -0.05% | Tin Spot | 18,889.00 | 0.37% | -2.36% | -0.79% |
| LQ-45 | 962.95 | 0.33% | 5.83% | 1.00% | Tin Inventory | 2860.00 | -1.55% | -3.87% | -2.72% |
| EIDO | 24.45 | 1.16% | 12.67% | 2.39% | Newcastle Coal | 101.40 | -0.34% | -7.52% | -13.99% |
| Vix Index | 18.90 | -12.17% | -21.77% | 55.43% | Gold | 1222.31 | -0.01% | -0.88% | 0.90% |

| Currency | Last Price | 1D% | 1M% | 3M% | Bond Yield | Last Price | 1D% | 1M% | 3M% |
|----------|------------|-------|--------|--------|------------|------------|-------|--------|--------|
| USD-IDR | 14475.00 | 0.48% | 5.13% | 1.00% | US 10 Year | 3.06 | 0.06% | -0.65% | 7.36% |
| EUR-USD | 1.13 | 0.06% | -0.33% | -2.94% | ID 10 Year | 7.89 | 0.01% | -9.20% | -0.84% |
| USD-JPY | 113.50 | 0.07% | -1.00% | -2.13% | ID 30 Year | 9.24 | 0.00% | -0.96% | 8.00% |

Source: Bloomberg, HP

Technical View & Key Calls

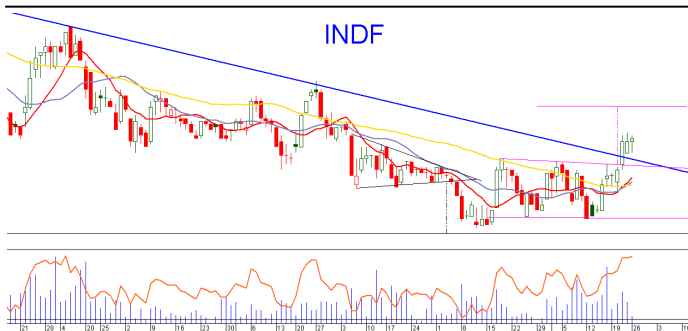
Stock Key Calls — PTPP



Overview
PTPP jangka pendek break out pola Parallel Channel dari Uptrend fase awal (biru) , membuka celah penguatan menuju target 1900.

Rekomendasi
Buy, Entry Level: 1745-1700; Target: 1900;
Stoploss : 1670

Stock Key Calls — INDF



Overview
INDF telah berhasil naik ke atas garis Resistance trend turun jk.panjang (biru) dan utk jangka pendek telah mematahkan trend Sideways (pink) , sehingga membuka jalan menuju target 6550.

Rekomendasi
Buy, Entry Level: 6275-6125; Target: 6550;
Stoploss: 6050

Stock Key Calls — LQ45



Overview
LQ45 berada persis pada garis Resistance yg menghentikan langkah penguatan pada High 16Nov kemarin. Jika mampu lewat lebih lagi dari 963.5, maka LQ45 berpotensi menuju Resistance Sideways jk.menengah di angka 980.

Rekomendasi
Hold, Support: 945; Resistance: 964

Mohon Perhatikan Disclaimer Di Akhir Publikasi Ini

Macro and Sector

Pengendalian Impor Belum Berdampak

Pertumbuhan penerimaan dari sektor impor masih konsisten pada level yang tinggi, mengindikasikan bahwa kebijakan pengendalian impor yang dilakukan pemerintah belum berdampak cukup signifikan. (Bisnis)

Fintech Segera Pakai Rekening Dana Nasabah

Otoritas Jasa Keuangan (OJK) sedang mempertimbangkan ketentuan rekening dana nasabah (RDN) bagi pelaku bisnis financial technology (fintech). Pelaku usaha sudah diminta untuk segera menyiapkan infrastruktur RDN ini. (Kontan)

Proses Validasi PPh Disederhanakan

Direktorat Jendral Pajak menerbitkan peraturan baru yang memudahkan proses penelitian pajak penghasilan (PPh) final pengalihan hak bagi wajib pajak terutama pengembang. Ini dinilai memotong rente pengurusan pajak property. (Bisnis)

Suplai Batu Bara Diperkirakan Berlebih

Jika China membatasi pasar batu bara pada tahun depan, suplai komoditas tersebut pada tahun depan akan melebihi permintaan atau kelebihan pasokan, mengingat China menjadi pasar utama ekspor batu bara Indonesia. (Bisnis)

Stocks News

WIKA (+7.64%) Emisi Perpetual Bond Hingga Rp 1 T

WIKA berencana mengemisi perpetual bond Rp500 miliar hingga Rp1 triliun pada akhir tahun ini untuk memacu investasi pada awal 2019. Adapun kucuran dana dari perpetual bond rencananya akan digunakan berinvestasi di beberapa objek sektor energi. (Bisnis)

JSMR (-0.50%) Emisi Dinfra Ditunda

JSMR menyatakan alasan utama penundaan penerbitan dinfra yakni kondisi pasar yang tidak kondusif. Tak hanya itu pihak JSMR mengklaim tidak akan mencari instrumen pengganti. Sehingga proyek JSMR tetap berlanjut. (Bisnis)

KMTR (-5.37%) Siap Right Issue

KMTR siap lakukan rights issue pada 17—23 Januari 2019. Jumlah saham yang dilepas berjumlah 1,1 miliar lembar atau 14,32% dari total modal ditempatkan dan disetor. Dana dari aksi tersebut akan digunakan untuk modal kerja. (Bisnis)

ROTI (-0.47%) Kena Denda KPPU

KPPU memutuskan ROTI bersalah akibat telat melapor aksi korporasinya mengakuisisi saham mayoritas PT Prima Top Boga. ROTI dihukum untuk membayar denda senilai Rp 2,8 miliar. (Kontan)

HITS (+0.74%) Reprofilng Utang

HITS berencana melakukan penerbitan obligasi untuk memperbaiki struktur utang perseroan sekaligus sebagai tambahan modal pengembangan bisnis. Adapun nilai obligasi yang akan diterbitkan senilai US\$50 juta—US\$100 juta. (Bisnis)

MYTX (-6.25%) Rancang Right Issue Rp 696 Miliar

MYTX mengumumkan penawaran sebanyak-banyaknya 6,96 miliar saham biasa. Jumlah itu setara dengan 82,61% dari modal ditempatkan dan disetor. Dana yang diperoleh dari hasil rights issue digunakan untuk membayar kembali kewajiban kepada PT Indah Jaya Investama. (Bisnis)

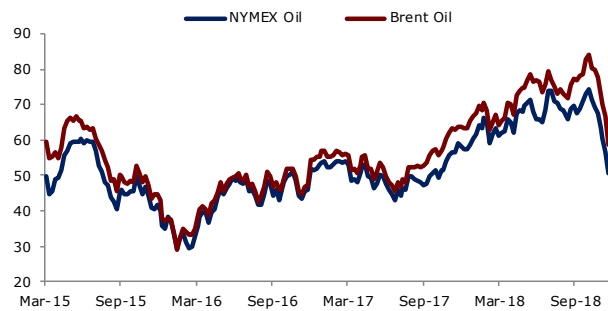
Charts

Bloomberg Commodity Index



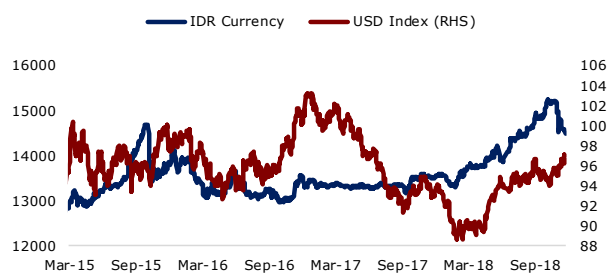
Source: Bloomberg, HP

Oil Price



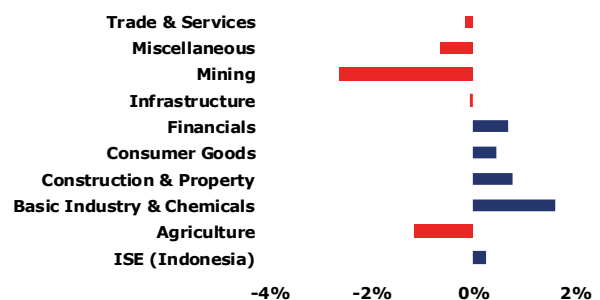
Source: Bloomberg, HP

IDR Currency



Source: Bloomberg, HP

Daily Sector Performance



Source: Bloomberg, HP

| Corporate Actions | | | | | | | | |
|-------------------|---------------|---------|----------|-----------|-----------|-----------|-----------|-------|
| Code | Type | OS : NS | Rp | Cum | Ex | Record | Pay | Trade |
| MAIN | Cash Dividend | | 16.00 | 17-Oct-18 | 18-Oct-18 | 22-Oct-18 | 9-Nov-18 | - |
| UNIC | Cash Dividend | | 360.00 | 30-Oct-18 | 31-Oct-18 | 2-Nov-18 | 15-Nov-18 | - |
| ITMG | Cash Dividend | | 1,420.00 | 30-Oct-18 | 31-Oct-18 | 2-Nov-18 | 16-Nov-18 | - |
| SIDO | Cash Dividend | | 15.00 | 1-Nov-18 | 2-Nov-18 | 6-Nov-18 | 28-Nov-18 | - |
| SMSM | Cash Dividend | | 15.00 | 6-Nov-18 | 7-Nov-18 | 9-Nov-18 | 23-Nov-18 | |
| PSSI | Cash Dividend | | 5.00 | 8-Nov-18 | 9-Nov-18 | 13-Nov-18 | 30-Nov-18 | |
| TURI | Cash Dividend | | 8.00 | 9-Nov-18 | 12-Nov-18 | 14-Nov-18 | 4-Dec-18 | |

| Company | Type | New Shares | Rp | Offering Period | Allot | Refund | List |
|------------------------------------|------|-------------|-----|-----------------|-----------|-----------|-----------|
| PT Cahaya Putra Asa Keramik Tbk | IPO | 300,000,000 | 168 | 22-24 Oct 18 | 26-Oct-18 | 30-Oct-18 | 31-Oct-18 |
| PT Kota Satu Properti Tbk | IPO | 500,000,000 | 117 | 29-30 Oct 18 | 1-Nov-18 | 2-Nov-18 | 5-Nov-18 |
| PT Shield On Service Tbk | IPO | 150,000,000 | 275 | 29-30 Oct 18 | 1-Nov-18 | | 6-Nov-18 |
| PT Dewata Freightinternational Tbk | IPO | 300,000,000 | 150 | 2-5 Nov 18 | 7-Nov-18 | | 9-Nov-18 |

| Economic Calendar | | | | | | | | | | |
|-------------------|---------|------------------------------------|--------|--------|-------|---------|------|--|--|--|
| Date | Country | Event | Survey | Actual | Prior | Revised | | | | |
| 11/26/2018 20:30 | US | Chicago Fed Nat Activity Index | Oct | 0.18 | 0.24 | 0.17 | 0.14 | | | |
| 11/26/2018 22:30 | US | Dallas Fed Manf. Activity | Nov | 24.5 | 17.6 | 29.4 | -- | | | |
| 11/27/2018 08:30 | CH | Industrial Profits YoY | Oct | -- | -- | 0.041 | -- | | | |
| 11/27/2018 21:00 | US | FHFA House Price Index MoM | Sep | 0.004 | -- | 0.003 | -- | | | |
| 11/27/2018 21:00 | US | House Price Purchase Index QoQ | 3Q | -- | -- | 0.011 | -- | | | |
| 11/27/2018 21:00 | US | S&P CoreLogic CS 20-City MoM SA | Sep | 0.002 | -- | 0.0009 | -- | | | |
| 11/27/2018 21:00 | US | S&P CoreLogic CS 20-City YoY NSA | Sep | 0.052 | -- | 0.0549 | -- | | | |
| 11/27/2018 21:00 | US | S&P CoreLogic CS 20-City NSA Index | Sep | -- | -- | 213.72 | -- | | | |
| 11/27/2018 21:00 | US | S&P CoreLogic CS US HPI NSA Index | Sep | -- | -- | 205.81 | -- | | | |
| 11/27/2018 21:00 | US | S&P CoreLogic CS US HPI YoY NSA | Sep | -- | -- | 0.0577 | -- | | | |
| 11/27/2018 22:00 | US | Conf. Board Consumer Confidence | Nov | 135.9 | -- | 137.9 | -- | | | |
| 11/27/2018 22:00 | US | Conf. Board Present Situation | Nov | -- | -- | 172.8 | -- | | | |
| 11/27/2018 22:00 | US | Conf. Board Expectations | Nov | -- | -- | 114.6 | -- | | | |

DISCLAIMER:

Sertifikasi analisis : kami menyatakan bahwa seluruh pendapat/pandangan yang dinyatakan dalam riset ini secara akurat merefleksikan pandangan pribadi kami tentang sekuritas yang bersangkutan dan tidak ada bagian dari kompensasi kami yang berhubungan secara langsung atau tidak langsung dengan rekomendasi atau pandangan yang telah dinyatakan diatas.

Semua informasi, perangkat dan materi dalam riset ini disajikan sebagai informasi dan tidak diartikan sebagai tawaran atau ajakan untuk menjual, membeli atau memesan efek dan/atau instrumen keuangan lainnya. Nasabah diharap melakukan penilaian sendiri secara independen atas informasi yang terdapat dalam materi riset ini, dengan mempertimbangkan tujuan investasi, kondisi dan kebutuhan keuangan masing-masing. Nasabah harap berkonsultasi dengan profesional dalam hal hukum, bisnis, keuangan dan implikasi lainnya sebelum melakukan transaksi-transaksi sebagaimana termaktub dalam materi riset ini.

Ringkasan/harga/kutipan/statistik sebagaimana dimaksud dalam materi riset ini diperoleh dari berbagai sumber yang dianggap dapat diandalkan, namun demikian Henan Putihrai (HP) tidak menjamin dan mewakili, baik tersurat maupun tersirat, mengenai akurasi, kecukupan, kehandalan atau kewajaran informasi tersebut dan pendapat yang terkandung dalam materi riset ini dan karenanya HP tidak bertanggung jawab dalam hal apapun atas setiap konsekuensi (termasuk namun tidak terbatas pada kerugian langsung, tidak langsung atau konsekuensi, kehilangan keuntungan dan kerugian) dari pemanfaatan informasi yang terdapat dalam materi riset ini dan membebaskan HP dari segala tuntutan atau upaya hukum apapun yang diakibatkannya.