

Lawrence Clark Powell - Write to be understood, speak to be heard, read to grow.

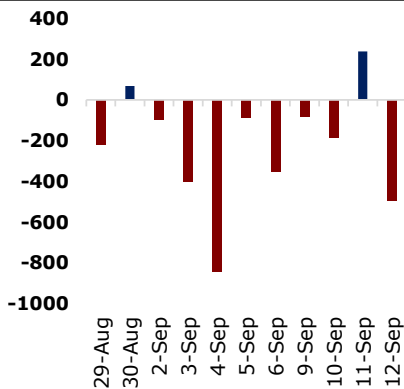
JCI Statistic

Last Spot	6,381.95
1D change (%)	0.71
1M change (%)	2.10
1Y change (%)	10.07
52W High	6,636.33
52W Low	5,623.84
Volume (bn)	13.67
Value (IDR bn)	7,690.48
PE (TTM) (x)	20.23
PBV (TTM) (x)	2.11
ROE (TTM) (%)	16.66
10Yr Govt.Bond Yield(%)	7.28

Economic Indicators

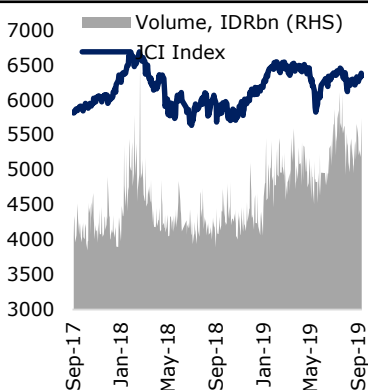
GDP Growth 2Q19 YoY (%)	5.05
GDP Nominal 2Q19 (IDR Tn)	3,963.5
CPI August YoY (%)	3.49
Trade Bal. July (USD Bn)	0.06
BI 7-day RR Rate Aug (%)	5.50
M2 June (IDR Tn)	5,911.2
Third Party Fund Jun YoY(%)	7.42
Banking Loan Jun YoY (%)	9.92
Reserves June (USD Bn)	123.8

Daily Foreign Net Flow (IDR Bn)



Source: Bloomberg, HP

JCI Performance



Source: Bloomberg, HP

Harga Batu Bara Acuan Turun, Emiten Lakukan Efisiensi

Kementerian ESDM telah menetapkan harga batu bara acuan (HBA) pada periode September 2019 sebesar USD65,79/ton atau turun 9,4% dibandingkan Agustus sebesar USD72,67/ton. HBA September tersebut merupakan level terendah sejak Oktober 2016 yang sebesar USD69,07/ton. Untuk harga batu bara Newcastle menurut data Bloomberg kemarin (12/9) berada di level USD65,5/MT, atau telah melemah hingga 35,8% secara *year to date*. Risiko penurunan harga batu bara global dapat terus berlanjut jika pembatasan impor oleh negara-negara utama terus dilakukan. Sementara itu, penurunan HBA memberikan sentimen negatif terhadap kinerja emiten batu bara. Penurunan harga acuan berpotensi menekan pendapatan perseroan ditengah volume produksi dan penjualan yang relatif stabil. Meski demikian, sejumlah emiten batu bara belum merevisi target pendapatan, volume produksi dan volume ekspor. Emiten batu bara seperti INDY, TOBA dan PTBA memilih untuk mengambil langkah antisipatif dengan melakukan efisiensi. PTBA mengambil opsi menghentikan kegiatan eksplorasi sampai dengan Maret 2020. (Bisnis Indonesia, HP Analytics Team)

Global Wrap

DJIA (+0.17%), S&P500 (+0.30%), Stoxx600 (+0.20%), DAX (+0.41%)

Indeks bursa AS ditutup menguat dalam perdagangan Kamis (12/9), setelah Bank Sentral Eropa mengumumkan langkah-langkah stimulus, termasuk pemotongan suku bunga yang menurunkan suku bunga deposito lebih jauh ke wilayah negatif. Hal ini meningkatkan harapan bahwa Fed mungkin juga memberlakukan kebijakan stimulus baru di bulan depan. Dari AS, Donald Trump sedang mempertimbangkan kesepakatan sementara untuk menghindari kenaikan tarif yang telah direncanakan. Melunaknya agresi perdagangan AS dan China menjelang pertemuan di bulan depan bisa mencegah eskalasi permusuhan lebih lanjut antara negara-negara adidaya ekonomi.

Pada akhir perdagangan Kamis (12/9), IHSG ditutup melemah (-0.62%) ke level 6,342.2, diikuti aksi jual bersih investor asing sebesar Rp494.2 miliar. Secara sektoral pergerakan IHSG ditekan oleh sektor aneka industri (-2.03%) dan pertambangan (-1.09%). Adapun saham-saham big caps yang menjadi pemberat indeks yaitu BRPT (-3.23%), ASII (-2.53%) dan TLKM (-1.88%). Nilai tukar rupiah terhadap dolar AS menguat 0.47% ke level Rp13,994/USD.

Macro and Sector

- Pengembangan Industri Kimia Nasional Mendesak
- Industri Manufaktur Respons Positif Regulasi Terkait Vokasi

Stock News

- EXCL (+2.45%) Bangun 19.000 BTS Baru
- EMTK (0.00%) Efisiensi Pegawai Bukalapak
- ADHI (0.00%) Raih Kontrak Baru Rp6,8 Triliun
- PSSI (+1.76%) *Right Issue* 402,7 Juta Saham

Technical View & Key Calls

IHSG diperkirakan bergerak dikisaran S: 6315 R: 6360

INTP

Speculative Buy, Entry Level: 20325-20000; Target: 21300-21700 / 22100 / 22800-22900; Stoploss : 19800

SCMA

Speculative Buy, Entry Level: 1315; Target: 1410; Stoploss: 1290

Comparative Table

Indices	Last Price	1D%	1M%	3M%	Commodities	Last Price	1D%	1M%	3M%
Dow Jones	27182.45	0.17%	3.43%	4.12%	Bloomberg Commodity	78.57	0.46%	1.26%	1.24%
S&P 500	3009.57	0.29%	2.84%	4.08%	Nymex Oil	54.89	-0.36%	-3.87%	4.99%
DAX	12410.25	0.41%	5.62%	1.98%	Brent Crude	60.14	-0.40%	-1.89%	-1.91%
Nikkei 225	21836.23	0.35%	6.75%	3.82%	CPO Rotterdam				
Kospi	2049.20	0.84%	5.50%	-2.82%	CPO Malaysia	2105.00	-0.43%	-1.68%	7.89%
Hang Seng	27087.63	-0.26%	7.14%	-0.76%	Soybean CBT	883.00	3.40%	2.50%	0.57%
Straits Times	3194.96	-0.30%	1.53%	-0.80%	Rubber Tocom	166.00	0.12%	-12.63%	-29.21%
Shanghai	3031.24	0.75%	8.36%	4.14%	Nickel Spot	18,153.00	1.12%	15.77%	54.40%
S&P/ASX 200	6671.20	0.25%	1.56%	1.97%	Nickel Inventory	156420.00	-0.16%	8.52%	-4.62%
IHSG	6342.17	-0.62%	2.11%	1.10%	Tin Spot	17,139.00	-3.66%	1.59%	-12.24%
LQ-45	992.62	-0.99%	1.67%	-0.18%	Tin Inventory	6930.00	-0.36%	40.85%	100.00%
EIDO	25.89	0.19%	4.40%	2.05%	Newcastle Coal	65.50	0.23%	-2.67%	-8.96%
Vix Index	14.22	-2.67%	-18.84%	-10.11%	Gold	1497.65	-0.11%	-0.26%	11.57%

Currency	Last Price	1D%	1M%	3M%	Bond Yield	Last Price	1D%	1M%	3M%
USD-IDR	13994.00	0.47%	1.83%	1.77%	US 10 Year	1.77	-0.10%	3.89%	-15.50%
EUR-USD	1.11	-0.06%	-1.01%	-1.93%	ID 10 Year	7.26	-0.01%	-3.81%	-5.72%
USD-JPY	108.18	-0.07%	-1.33%	0.18%	ID 30 Year	7.96	-0.84%	-2.31%	-6.44%

Source: Bloomberg, HP

Technical View & Key Calls

Stock Key Calls – INTP



Overview
INTP sampai pada area Support dari level previous Low bulan Juni lalu, didukung RSI positive divergence. Dengan candle terakhir berbentuk long-leg Hammer (Dragonfly), Speculative Buy menarik untuk dilakukan. Target terdekat adalah Moving Average di 21300-21700, disusul Trendline (pink) di 22100; dan Resistance level previous High di 22800-22900.

Rekomendasi
Speculative Buy, Entry Level: 20325-20000; Target: 21300-21700 / 22100 / 22800-22900; Stoploss : 19800

Stock Key Calls – SCMA



Overview
SCMA break out dari pola Parallel Channel (light green), membuka Target naik ke angka 1410. Pada MA10 & 20 telah terjadi goldencross yang mendukung untuk sebuah Uptrend, namun saat ini memang masih belum mampu lewati MA50 (1350 level Average Up) dan saat ini tengah menjalani uji Support upper channel.

Rekomendasi
Speculative Buy, Entry Level: 1315; Target: 1410; Stoploss: 1290

Stock Key Calls – LQ45



Overview
Sangat disayangkan LQ45 harus tembus Support pertama yaitu MA50 sehingga menjadikan level 1000 kembali menjadi Resistance kritikal hari ini. Support selanjutnya terletak pada MA10 di sekitar 988.

Rekomendasi
Sell, Support: 988; Resistance: 1000

Mohon Perhatikan Disclaimer Di Akhir Publikasi Ini

Macro and Sector

Pengembangan Industri Kimia Nasional Mendesak

Pengembangan industri petrokimia nasional dinilai mendesak dilakukan demi meningkatkan kinerja. Sekjen Asosiasi Industri Olefin, Aromatik, dan Plastik Indonesia (Inaplas) berkata Indonesia pernah menjadi negara dengan kapasitas produksi industri petrokimia terbesar di Asia Tenggara pada periode 1985-1998. Namun, kondisi tersebut berbalik sebab Indonesia menjadi negara tujuan impor dari negara Asia Tenggara. Oleh karena itu, dia berharap rencana pemerintah untuk merevitalisasi pusat aromatik di Tuban, melalui restrukturisasi utang PT Tuban Petrochemical Industries. (Bisnis)

Industri Manufaktur Respons Positif Regulasi Terkait Vokasi

Pengusaha di sektor manufaktur merespon positif aturan turunan PP No. 45/2019 terutama terkait pemberian fasilitas fiskal bagi vokasi. Regulasi turunan itu berupa PMK No.128 / PMK.03/2019 tentang Pemberian Pengurangan Penghasilan Bruto atas Penyelenggaraan Kegiatan Praktik Kerja, Pemaangan, dan Pengembangan SDM. Ketua API berkata, regulasi itu seharusnya sudah diterbitkan 5-10 tahun lalu karena SDM menjadi aset penting industri manufaktur. (Bisnis)

Stocks News

EXCL (+2.45%) Bangun 19.000 BTS Baru

EXCL telah mencapai 19.000 *purchase order* pembangunan *base transceiver station* (BTS) keseluruhan untuk tahun ini. Hingga akhir tahun, EXCL menargetkan bisa membangun 21.000 BTS baru yang didominasi oleh BTS 4G. Dengan begitu, EXCL menargetkan jaringan 4G-nya dapat mencakup lebih dari 95% populasi masyarakat Indonesia. *Pembangunan BTS baru EXCL ini merupakan sentiment positif untuk mendorong revenue dimasa mendatang.* (Bisnis)

EMTK (0.00%) Efisiensi Pegawai Bukalapak

EMTK yakin penataan internal di PT Bukalapak.com akan berdampak positif bagi kinerja saham perseroan. Perusahaan platform dagang-el yang telah menyandang status unicorn, dikabarkan tengah melakukan penataan internal seiring dengan peningkatan skala bisnis. Hal ini dilakukan untuk menjamin visi perusahaan terus tumbuh sebagai perusahaan dagang-el berkelanjutan dalam jangka panjang. (Bisnis)

ADHI (0.00%) Raih Kontrak Baru Rp6,8 Triliun

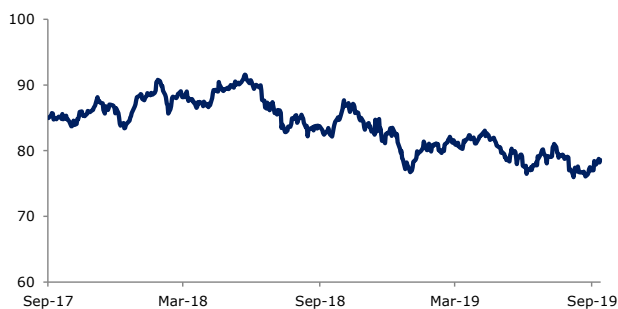
ADHI mencatatkan perolehan kontrak baru senilai Rp6,8 triliun hingga Agustus 2019. Realisasi kontrak pada bulan kedelapan didominasi oleh proyek pembangunan dermaga di Surabaya senilai Rp310,9 miliar dan Rumah Sakit Harapan Kita Jakarta senilai Rp265,1 miliar. *Dengan realisasi kontrak baru mencapai 22,7% dari target yaitu Rp30 triliun, kami pesimis ADHI akan berhasil memenuhi target kontrak baru hingga akhir tahun 2019.* (Bisnis)

PSSI (+1.76%) Right Issue 402,7 Juta Saham

PSSI melaksanakan penambahan modal untuk mendanai pembelian kapal senilai Rp106,85 miliar. Perseroan merencanakan untuk menerbitkan saham dengan memberikan *rights issue* dengan jumlah sebanyak-banyaknya 402,68 juta saham atau sebesar 8,00% dari jumlah saham yang telah ditempatkan dan disetor penuh. *Kami memberi outlook positif untuk penggunaan dana right issue tersebut.* (Bisnis)

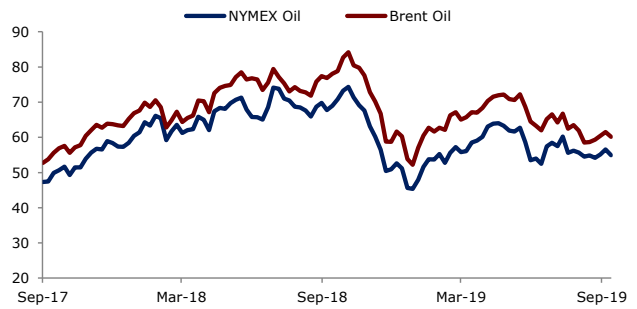
Charts

Bloomberg Commodity Index



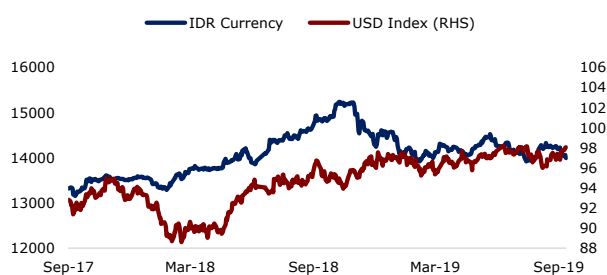
Source: Bloomberg, HP

Oil Price



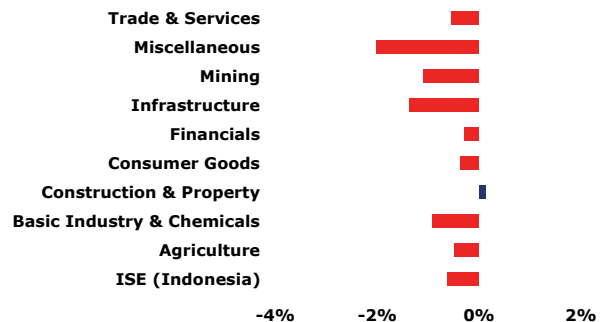
Source: Bloomberg, HP

IDR Currency



Source: Bloomberg, HP

Daily Sector Performance



Source: Bloomberg, HP

Corporate Actions								
Code	Type	OS : NS	Rp	Cum	Ex	Record	Pay	Trade
TGKA	Interm dividen		35.00	6-Sep-19	9-Aug-19	10-Sep-19	19-Sep-19	
LIFE	Bonus shares	1 : 1		13-Sep-19	16-Sep-19	17-Sep-19	25-Sep-19	

Company	Type	New Shares	Rp	Offering Period	Allot	Refund	List
PT Bhakti Agung Propertindo Tbk	IPO	1,677,522,000	150	3-6 , 9 Sep 2019	11-Sep-19	13-Sep-19	16-Sep-19

Economic Calendar								
Date	Country	Event	Survey	Actual	Prior	Revised		
09/12/2019 14:00	CH	Foreign Direct Investment YoY CNY	Aug	--	0.036	0.087	--	
09/12/2019 16:00	EC	Industrial Production SA MoM	Jul	-0.001	-0.004	-0.016	-0.014	
09/12/2019 16:00	EC	Industrial Production WDA YoY	Jul	-0.014	-0.02	-0.026	-0.024	
09/12/2019 18:45	EC	ECB Main Refinancing Rate	12-Sep	0	0	0	--	
09/12/2019 18:45	EC	ECB Marginal Lending Facility	12-Sep	0.0025	0.0025	0.0025	--	
09/12/2019 18:45	EC	ECB Deposit Facility Rate	12-Sep	-0.005	-0.005	-0.004	--	
09/12/2019 19:30	US	CPI MoM	Aug	0.001	0.001	0.003	--	
09/12/2019 19:30	US	CPI Ex Food and Energy MoM	Aug	0.002	0.003	0.003	--	
09/12/2019 19:30	US	CPI YoY	Aug	0.018	0.017	0.018	--	
09/12/2019 19:30	US	CPI Ex Food and Energy YoY	Aug	0.023	0.024	0.022	--	
09/12/2019 19:30	US	CPI Core Index SA	Aug	264.1	264.245	263.569	--	
09/12/2019 19:30	US	CPI Index NSA	Aug	256.586	256.558	256.571	--	
09/12/2019 19:30	US	Real Avg Weekly Earnings YoY	Aug	--	0.012	0.008	0.009	
09/12/2019 19:30	US	Real Avg Hourly Earning YoY	Aug	--	0.015	0.013	0.014	
09/12/2019 19:30	US	Initial Jobless Claims	7-Sep	215k	204k	217k	219k	
09/12/2019 19:30	US	Continuing Claims	31-Aug	1675k	1670k	1662k	1674k	
09/12/2019 20:45	US	Bloomberg Consumer Comfort	8-Sep	--	63.2	63.4	--	
09/13/2019 01:00	US	Monthly Budget Statement	Aug	-\$200.0b	-\$200.3b	-\$214.1b	--	
09/13/2019 16:00	EC	Trade Balance SA	Jul	17.5b	--	17.9b	--	
09/13/2019 16:00	EC	Trade Balance NSA	Jul	--	--	20.6b	--	
09/13/2019 16:00	EC	Labour Costs YoY	2Q	--	--	0.024	--	
09/13/2019 19:30	US	Import Price Index MoM	Aug	-0.005	--	0.002	--	
09/13/2019 19:30	US	Import Price Index ex Petroleum MoM	Aug	-0.001	--	0	--	
09/13/2019 19:30	US	Import Price Index YoY	Aug	-0.02	--	-0.018	--	
09/13/2019 19:30	US	Export Price Index MoM	Aug	-0.003	--	0.002	--	
09/13/2019 19:30	US	Export Price Index YoY	Aug	--	--	-0.009	--	
09/13/2019 19:30	US	Retail Sales Advance MoM	Aug	0.002	--	0.007	--	
09/13/2019 19:30	US	Retail Sales Ex Auto MoM	Aug	0.001	--	0.01	--	
09/13/2019 19:30	US	Retail Sales Ex Auto and Gas	Aug	0.002	--	0.009	--	
09/13/2019 19:30	US	Retail Sales Control Group	Aug	0.003	--	0.01	--	
09/13/2019 20:45	US	Bloomberg Sept. United States Economic Survey						
09/13/2019 21:00	US	U. of Mich. Sentiment	Sep P	90.8	--	89.8	--	
09/13/2019 21:00	US	U. of Mich. Current Conditions	Sep P	107.8	--	105.3	--	
09/13/2019 21:00	US	U. of Mich. Expectations	Sep P	85.2	--	79.9	--	
09/13/2019 21:00	US	U. of Mich. 1 Yr Inflation	Sep P	--	--	0.027	--	
09/13/2019 21:00	US	U. of Mich. 5-10 Yr Inflation	Sep P	--	--	0.026	--	
09/13/2019 21:00	US	Business Inventories	Jul	0.003	--	0	--	
09/13/2019 09/23	ID	Local Auto Sales	Aug	--	--	89110	--	

DISCLAIMER:

Sertifikasi analis : kami menyatakan bahwa seluruh pendapat/pandangan yang dinyatakan dalam riset ini secara akurat merefleksikan pandangan pribadi kami tentang sekuritas yang bersangkutan dan tidak ada bagian dari kompensasi kami yang berhubungan secara langsung atau tidak langsung dengan rekomendasi atau pandangan yang telah dinyatakan diatas.

Semua informasi, perangkat dan materi dalam riset ini disajikan sebagai informasi dan tidak diartikan sebagai tawaran atau ajakan untuk menjual, membeli atau memesan efek dan/atau instrumen keuangan lainnya. Nasabah diharap melakukan penilaian sendiri secara independen atas informasi yang terdapat dalam materi riset ini, dengan mempertimbangkan tujuan investasi, kondisi dan kebutuhan keuangan masing-masing. Nasabah harap berkonsultasi dengan profesional dalam hal hukum, bisnis, keuangan dan implikasi lainnya sebelum melakukan transaksi-transaksi sebagaimana termaktub dalam materi riset ini.

Ringkasan/harga/kutipan/statistik sebagaimana dimaksud dalam materi riset ini diperoleh dari berbagai sumber yang dianggap dapat diandalkan, namun demikian Henan Putihrai (HP) tidak menjamin dan mewakili, baik tersurat maupun tersirat, mengenai akurasi, kecukupan, kehandalan atau kewajaran informasi tersebut dan pendapat yang terkandung dalam materi riset ini dan karenanya HP tidak bertanggung jawab dalam hal apapun atas setiap konsekuensi (termasuk namun tidak terbatas pada kerugian langsung, tidak langsung atau konsekuensial, kehilangan keuntungan dan kerugian) dari pemanfaatan informasi yang terdapat dalam materi riset ini dan membebaskan HP dari segala tuntutan atau upaya hukum apapun yang diakibatkannya.