

Charlie Munger-The big money is not in the buying or selling, but in the waiting.

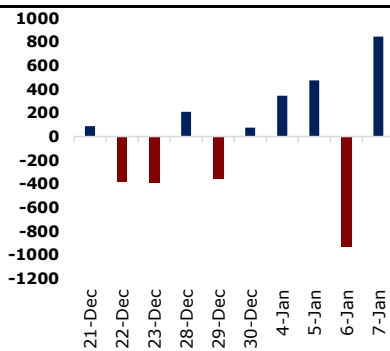
JCI Statistic

Last Spot	6,153.63
1D change (%)	1.45
1M change (%)	3.52
1Y change (%)	(1.16)
52W High	6,348.53
52W Low	3,911.72
Volume (bn)	22.77
Value (bn)	21,246.54
PER (TTM)	28.83
PBV (TTM)	1.62
ROE (TTM)	14.18
GIDN10YR Index	6.05

Economic Indicators

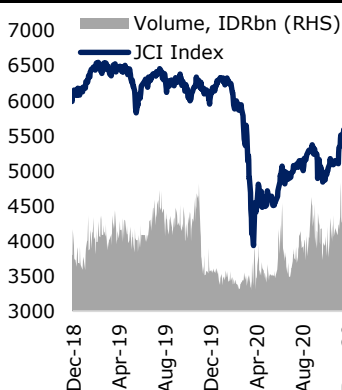
GDP Growth 3Q20 YoY (%)	-3.49
GDP Nominal 3Q20 (IDR Tn)	3,894.7
CPI Nov. 2020 YoY (%)	1.59
Trade Bal. Oct 2020 (USD Bn)	3.61
BI 7-day RR Rate Nov. (%)	3.75
M2 August 2020 (IDR Tn)	6,726.1
Third Party Fund Aug YoY (%)	11.64
Banking Loan Aug. YoY (%)	1.04
Reserves September (USD Bn)	135.15

Daily Foreign Net Flow (IDR Bn)



Source: Bloomberg, HP

JCI Performance



Source: Bloomberg, HP

Macro Wrap

Dapat Vaksin Gavi Covax Gratis, Sri Mulyani: Bisa Hemat Anggaran

Indonesia mendapatkan vaksin gavi covax secara gratis. Tersedianya vaksin gavi covax secara cuma-cuma. Menteri Keuangan (Menkeu) Sri Mulyani Indrawati mengatakan hal tersebut dapat menghemat anggaran vaksin dan vaksinasi tahun ini yang diproyeksi mencapai Rp 73 triliun. Karenanya vaksin gavi covax didapat secara gratis, berbeda dengan vaksin sinovac yang berbayar. (Kontan.co.id)

Penerimaan Pajak 2021 Musti Tambah Rp 159,6 Triliun

Penerimaan pajak sepanjang 2020 terpantau tidak bisa memuhi target yang telah ditetapkan oleh pemerintah. Meski tekor pada tahun lalu, pemerintah tetap musti mengejar proyeksi penerimaan pajak 2021 yang tumbuh 12,9% dari realiasi 2020. Anggaran Pendapatan dan Belanja Negara (APBN) 2021 mematok target penerimaan pajak di tahun ini sebesar Rp 1.229,6 triliun. Angka tersebut naik Rp 159,6 triliun dari realiasi sepanjang tahun lalu yakni Rp 1.070 triliun. (Kontan.co.id)

Market Wrap

DJIA (+0.69%), S&P500 (+1.48%), Stoxx600 (+0.51%), DAX (+0.55%)

Indeks saham AS ditutup menguat pada Kamis (07/01) setelah Kongres mengonfirmasi kemenangan pemilihan Presiden terpilih Joe Biden dan investor akan mencermati pada prospek agenda fiskal yang lebih agresif di bawah pemerintahan Biden yang baru. Kemenangan politik oleh Demokrat dalam pemilihan putaran kedua Senat pada hari Selasa lalu, akan meningkatkan prospek langkah-langkah bantuan fiskal untuk mengatasi pandemi covid-19 dan undang-undang lain yang dapat meningkatkan ekonomi AS setelah Biden dilantik pada 20 Januari.

Pada akhir perdagangan hari Kamis (7/1), IHSG ditutup menguat 1.45% ke level 6,153.6. Penutupan perdagangan diikuti aksi beli bersih investor asing sebesar Rp845.4 miliar. Secara sektoral pergerakan IHSG ditopang oleh sektor pertambangan (5.61%) dan industri dasar (2.12%). Adapun saham-saham big cap yang menjadi pendorong indeks yaitu SMMA (16.40%), BBRI (1.90%), dan ANTM (17.12%). Nilai tukar Rupiah terhadap dolar AS melemah -0.11% di level Rp13,910/USD.

Industry and Sector

- Pemerintah Targetkan 53 Smelter Hingga 2024, ini Realisasinya
- Meski produksi Batubara Meningkat, Realisasi DMO Meleset Dari Target

Stock News

- WSBP (+4.76%) WSBP Bakal Dapat Sentimen Positif dari Proyek Waskita & Terregra.
- PTPP (+8.95%) PTPP Garap Proyek Di Aset-Aset Lahan Milik Pertamina.
- INCO (+4.76%) Terus Kejar FID Proyek Penghiliran di Pomalaa dan Bahodopi.
- MTDL (+4.76%) Proyeksikan Laba Bersih Tumbuh Sekitar 10% di Tahun Ini.

Technical View & Key Calls

IHSG. Support: 6076, Resistance: 6178-6195 / 6236.

ADRO

Buy, Entry Level: 1405-1400; Target: 1460-1490 / 1600-1665; Stoploss: 1360

ACES

Buy, Entry Level: 1780-1765; Target: 1850-1890 / 2140-2160; Stoploss: 1750

Comparative Table

Indices	Last Price	1D%	1M%	3M%	Commodities	Last Price	1D%	1M%	3M%
Dow Jones	31041.13	0.69%	3.23%	9.67%	Bloomberg Commodity	80.31	0.05%	8.62%	11.86%
S&P 500	3803.79	1.48%	3.03%	11.24%	Nymex Oil	50.89	0.12%	11.60%	23.55%
DAX	13968.24	0.55%	5.19%	7.10%	Brent Crude	54.38	0.15%	11.46%	29.51%
Nikkei 225	27490.13	1.60%	3.87%	16.25%	CPO Rotterdam				
Kospi	3081.06	1.63%	14.07%	28.81%	CPO Malaysia	3968.00	-1.78%	8.68%	32.71%
Hang Seng	27548.52	-0.52%	4.73%	13.87%	Soybean CBT	1,360.50	-0.35%	17.44%	29.45%
Straits Times	2906.97	1.54%	2.88%	14.31%	Rubber Tocom	280.00	-0.88%	12.00%	26.70%
Shanghai	3576.21	0.71%	4.87%	11.13%	Nickel Spot	18,057.00	1.90%	10.65%	24.01%
S&P/ASX 200	6724.00	0.18%	0.54%	10.19%	Nickel Inventory	248694.00	0.13%	2.17%	5.35%
IHSG	6153.63	1.45%	3.52%	22.12%	Tin Spot	21,310.00	-0.11%	11.40%	17.88%
LQ-45	957.31	1.23%	2.57%	24.25%	Tin Inventory	1755.00	-1.40%	-50.21%	-67.65%
EIDO	23.81	-0.79%	2.94%	31.84%	Newcastle Coal	81.05	2.01%	6.23%	39.74%
Vix Index	22.37	-10.77%	5.02%	-20.28%	Gold	1916.15	0.11%	2.44%	1.18%

Currency	Last Price	1D%	1M%	3M%	Bond Yield	14700	0%	1%	-2%
USD-IDR	13910.00	-0.11%	1.40%	5.75%	US 10 Year	1.08	-0.16%	17.42%	37.26%
EUR-USD	1.23	-0.03%	1.35%	4.33%	ID 10 Year	6.05	0.10%	-2.37%	-12.53%
USD-JPY	103.84	-0.03%	0.31%	2.11%	ID 30 Year	6.99	0.33%	-2.32%	-6.41%

Source: Bloomberg, HP

Technical View & Key Calls

Stock Key Calls — ADRO

Published on Investing.com, 8/Jan/2021 - 0:15:04 GMT. Powered by TradingView.
Adaro Energy Tbk, Indonesia, Jakarta:ADRO, D



Overview
Buy ADRO di sekitar 1400-1350, dengan harapan ADRO mampu rebound menuju Dynamic Resistance MA10 & 20 di range 1460-1490. Destinasi pertama berada pada level previous High 1600 extended to Target Wedge pattern 1665. Stoploss jika ADRO bergerak melemah dan kembali masuk ke dalam pola Wedge.

Rekomendasi
Buy, Entry Level: 1405-1400; Target: 1460-1490 / 1600-1665; Stoploss: 1360

Stock Key Calls — ACES

Published on Investing.com, 8/Jan/2021 - 0:26:42 GMT. Powered by TradingView.
Ace Hardware Indonesia Tbk, Indonesia, Jakarta:ACES, D



Overview
ACES berhasil bertahan di atas Dynamic Support MA10 @ 1765, dan berpotensi untuk menguat menuju level previous High 1850-1890. Area ini harus mampu dilewati, sehingga terbuka peluang untuk melanjutkan perjalanan menuju Harmonic Resistance pada kumpulan Fibonacci ratio di sekitar 2140-2160.

Rekomendasi
Buy, Entry Level: 1780-1765; Target: 1850-1890 / 2140-2160; Stoploss: 1750

Stock Key Calls — LQ45

Published on Investing.com, 8/Jan/2021 - 0:10:45 GMT. Powered by TradingView.
Jakarta Stock Exchange LQ45, Indonesia, Jakarta:LQ45, D



Overview
LQ45 berhasil ditutup menguat di atas MA10 sekaligus Upper Channel @ 950, dan berpotensi melanjutkan perjalanan menuju Resistance terdekat 977-984, sebelum sampai pada angka bulat 1000 sebagai Resistance psikologis. Destinasi selanjutnya adalah titik tertinggi pada Januari tahun lalu di seputaran 1036.

Rekomendasi
Buy, Support: 950; Resistance : 977-984 / 1000 / 1036

Mohon Perhatikan Disclaimer Di Akhir Publikasi Ini

Industry and Sector

Pemerintah Targetkan 53 Smelter Hingga 2024, ini Realisasinya

Tahun 2021 pemerintah memproyeksikan ada tambahan empat smelter baru yang beroperasi sehingga jumlah smelter yang tersedia menjadi 23 unit. Keempat smelter tersebut terdiri dari tiga smelter nikel dan satu smelter timbal dan seng. Jumlah smelter akan semakin meningkat di tahun 2022 menjadi 28 unit. Hingga pada akhirnya, di tahun 2023 dan 2024 nanti Indonesia ditargetkan memiliki 53 smelter yang beroperasi (Kontan.co.id)

Meski produksi Batubara Meningkat, Realisasi DMO Meleset Dari Target

ESDM mengonfirmasi bahwa realisasi produksi batubara nasional di tahun 2020 berhasil melampaui target. hingga akhir 2020, produksi batubara di dalam negeri mencapai 558 juta ton atau 101,4% dari target awal produksi yakni sebesar 550 juta ton. Namun, realisasi pemanfaatan DMO hanya mencapai 132 juta ton di tahun lalu. Jumlah ini baru mencapai 85% dari target awal DMO di tahun lalu sebesar 155 juta ton. (Kontan.co.id)

Stocks News

WSBP (+4.76%) WSBP Bakal Dapat Sentimen Positif dari Proyek Waskita & Terregra

WSBP akan mendapatkan Sentimen Positif dari Proyek konstruksi PT Waskita Karya (Persero) Tbk. menggandeng PT Terregra Asia Energy Tbk. dalam proyek pembangunan tenaga listrik energi baru dan terbarukan (EBT) senilai Rp12,5 triliun, Karena WSBP adalah anak perusahaan dari Waskita. Waskita akan menjadi kontraktor dalam pembangunan proyek setrum milik Terregra. Lingkup kerja sama tersebut mencakup tujuh proyek pembangkit listrik, tersebar di dua provinsi. Sebanyak lima proyek pembangkit listrik tenaga mikro hidro berlokasi di Sumatra Utara sedangkan dua proyek pembangkit listrik tenaga air berada di Nanggroe Aceh Darussalam. (Bisnis.com)

PTPP (+8.95%) PTPP Garap Proyek Di Aset-Aset Lahan Milik Pertamina

PTPP telah membidik sejumlah proyek konstruksi yang dimiliki oleh PT Pertamina. Ini dilakukan untuk mengerek kinerja perusahaan pelat merah tersebut. Beberapa di antaranya adalah Apartemen Cilacap, Apartemen Balikpapan, Warehouse Pertamina Balikpapan dan Proyek Refinery yang berada di Balikpapan. Pada tahun 2021 PTPP juga berencana membidik beberapa proyek konstruksi yang dimiliki oleh Pertamina baik dari sisi sektor minyak dan gas, sektor residensial ataupun sektor lainnya. PTPP targetkan pertumbuhan kontrak baru untuk 2021 sebesar 30%-35% dibandingkan tahun lalu. PTPP juga menargetkan pertumbuhan anggaran capex sebesar dua kali lipat dibanding 2020 atau setara dengan Rp 6,2 triliun. Capex ini dominan atau sebanyak 70% akan difokuskan untuk pengembangan anak-anak perusahaan. (Kontan.co.id)

INCO (+4.76%) Terus Kejar FID Proyek Penghijiran di Pomalaa dan Bahodopi

INCO terus mengejar realisasi pengambilan keputusan investasi final atau final investment decision (FID) untuk proyek penghijiran di Sulawesi. INCO tengah menyelesaikan proses Front End Loading tahap ketiga (FEL3) dan masih dalam proses mendapatkan perizinan kunci yang dibutuhkan untuk FID. INCO juga berencana untuk membangun smelter nikel di Pomalaa, Sulawesi Tengah dan smelter feronikel di Bahodopi, Sulawesi Tenggara. FID kedua proyek itu sebelumnya ditargetkan rampung pada kuartal I/2021. Adapun, proyek Pomala diperkirakan membutuhkan investasi sekitar US\$2,5 miliar sedangkan proyek Bahodopi membutuhkan US\$1,5 miliar. Namun. INCO menargetkan proyek Pomalaa rampung pada 2025, sedangkan proyek Bahodopi rampung pada 2024. Di sisi lain, INCO mengalokasikan belanja modal atau capital expenditure sebesar US\$135 juta pada 2021, lebih besar daripada target capex 2020 sebesar US\$120 juta. Alokasi capex itu akan berasal dari kas internal perseroan. (Bisnis.com)

MTDL (+4.76%) Proyeksikan Laba Bersih Tumbuh Sekitar 10% di Tahun Ini

MTDL memproyeksikan pendapatan tahun 2021 akan tumbuh sekitar 8% dan laba bersih tumbuh sekitar 10%. target tersebut optimis tercapai lantaran adanya beberapa faktor pendorong pertumbuhan dari sisi distribusi seperti hardware seperti PC dan Notebook yang melonjak di tengah kegiatan Work From Home dan sekolah daring, sehingga permintaan PC dan Notebook dinilai dapat mendongkrak penjualan di tahun ini. Selain itu, di masa pandemi ini, MTDL juga mengalami peningkatan permintaan untuk layanan seperti Big Data & Analytics, IT Security, Business Application, dan juga Digital Business Platform. ahun 2021. MTDL juga telah menyiapkan anggaran capex sekitar Rp 250 miliar. Rencananya, dana ini akan digunakan untuk rental peralatan equipment Information Technology (IT) yang akan disewakan ke perusahaan Oil dan Gas. (Kontan.co.id)

Corporate Action

Code	Type	OS:NS	Rp	Cum	Ex	Record	Pay	Trade
TOWR	Cash Dividend		6.00	15-Dec-20	16-Dec-20	17-Dec-20	22-Dec-20	
MFMI	Cash Dividend		53.00	14-Dec-20	15-Dec-20	16-Dec-20	29-Dec-20	
AMRT	Cash Dividend		6.03	11-Dec-20	14-Dec-20	15-Dec-20	22-Dec-20	
GEMS	Cash Dividend		48.20	11-Dec-20	14-Dec-20	15-Dec-20	22-Dec-20	

Economic Calendar

Date	Country	Event	Survey	Actual	Prior	Revised
01/07/2021 02:00	US	FOMC Meeting Minutes	16-Dec	--	--	--
01/07/2021 15:24	ID	Danareksa Consumer Confidence	Dec	--	82.7	78
01/07/2021 17:00	EC	Retail Sales MoM	Nov	-0.034	-0.061	0.015
01/07/2021 17:00	EC	Retail Sales YoY	Nov	0.009	-0.029	0.043
01/07/2021 17:00	EC	Consumer Confidence	Dec F	--	-13.9	-13.9
01/07/2021 17:00	EC	Economic Confidence	Dec	89.8	90.4	87.6
01/07/2021 17:00	EC	Industrial Confidence	Dec	-8.6	-7.2	-10.1
01/07/2021 17:00	EC	Services Confidence	Dec	-15	-17.4	-17.3
01/07/2021 17:00	EC	CPI Estimate YoY	Dec	-0.003	-0.003	-0.003
01/07/2021 17:00	EC	CPI MoM	Dec P	0.003	0.003	-0.003
01/07/2021 17:00	EC	CPI Core YoY	Dec P	0.002	0.002	0.002
01/07/2021 19:30	US	Challenger Job Cuts YoY	Dec	--	1.345	0.454
01/07/2021 20:30	US	Initial Jobless Claims	2-Jan	800k	787k	787k
01/07/2021 20:30	US	Continuing Claims	26-Dec	5200k	5072k	5219k
01/07/2021 20:30	US	Trade Balance	Nov	-\$67.3b	-\$68.1b	-\$63.1b
01/07/2021 21:45	US	Bloomberg Consumer Comfort	3-Jan	--	44.4	44.6
01/07/2021 22:00	US	ISM Services Index	Dec	54.5	57.2	55.9
01/07/2021	CH	Foreign Reserves	Dec	\$3200.00b	\$3216.5b	\$3178.49b
01/08/2021 10:00	ID	Net Foreign Assets IDR	Dec	--	--	1848.0t
01/08/2021 10:00	ID	Foreign Reserves	Dec	--	--	\$133.60b
01/08/2021 17:00	EC	Unemployment Rate	Nov	0.085	--	0.084
01/08/2021 20:30	US	Revisions: Household Survey data				
01/08/2021 20:30	US	Change in Nonfarm Payrolls	Dec	50k	--	245k

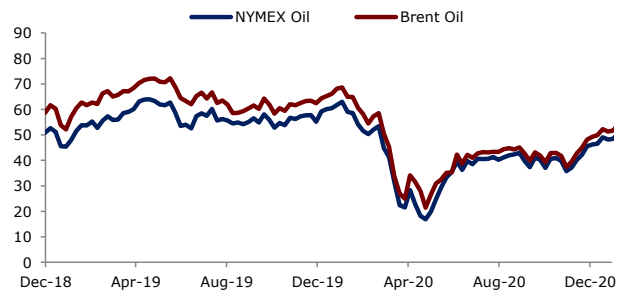
Charts

Bloomberg Commodity Index



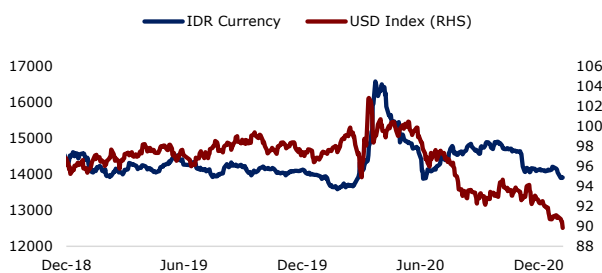
Source: Bloomberg, HP

Oil Price



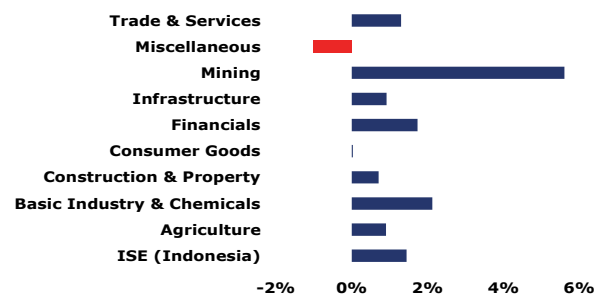
Source: Bloomberg, HP

IDR Currency



Source: Bloomberg, HP

Daily Sector Performance



Source: Bloomberg, HP

DISCLAIMER:

Laporan ini diterbitkan oleh PT Henan Putihrai Sekuritas, anggota Bursa Efek Indonesia (BEI) yang terdaftar dan diawasi oleh Otoritas Jasa Keuangan (OJK). Laporan ini dan akses elektronik apa pun di dalamnya dibatasi dan dimaksudkan hanya untuk klien, entitas terkait, dan digunakan oleh penerima yang dialamatkan oleh PT Henan Putihrai Sekuritas.

Laporan ini dapat berisi informasi rahasia dan/atau hak khusus secara hukum. Laporan ini tidak direproduksi, disalin, atau disediakan untuk pihak lain. Dalam keadaan apa pun laporan ini tidak dianggap sebagai penawaran penjualan atau permintaan pembelian efek. Setiap rekomendasi di laporan ini mungkin tidak tepat untuk semua investor. Dalam mempertimbangkan setiap jenis investasi, Anda harus membuat penilaian mandiri dan mencari nasihat keuangan dan hukum yang profesional. Meskipun informasi dalam dokumen ini diperoleh dari sumber yang dapat dipercaya, keakuratan dan kelengkapannya tidak dapat dijamin. PT Henan Putihrai Sekuritas secara khusus menyangkal semua kewajiban atas kerugian langsung atau tidak langsung, konsekuensi atas hilangnya keuntungan yang ditimbulkan oleh Anda atau pihak ketiga, yang mungkin timbul dari ketergantungan pada laporan ini atau atas faktor keandalan, akurasi, kelengkapan atau ketepatan waktu.

Jika Anda bukan penerima yang dituju atau telah menerima informasi ini secara tidak sengaja, harap segera memberitahukan kepada kami. Jika Anda bukan penerima yang dituju, setiap penggunaan, ketergantungan pada, referensi, pengungkapan, perubahan atau penyalinan dan/atau distribusi informasi yang terkandung untuk tujuan apa pun sangat dilarang dan mungkin melanggar hukum. PT Henan Putihrai Sekuritas tidak akan bertanggung jawab atas setiap kehilangan dan/atau kerusakan yang disebabkan oleh virus yang ditransmisikan oleh laporan ini atau lampirannya, atau untuk pengiriman informasi secara tepat dan lengkap, atau untuk setiap keterlambatan dalam penerimaannya. Seluruh hak cipta dimiliki oleh PT Henan Putihrai Sekuritas. Untuk informasi lebih lanjut silakan hubungi nomor (+62 21) 520 6464.