

John C. Maxwell - People may hear your words, but they feel your attitude.

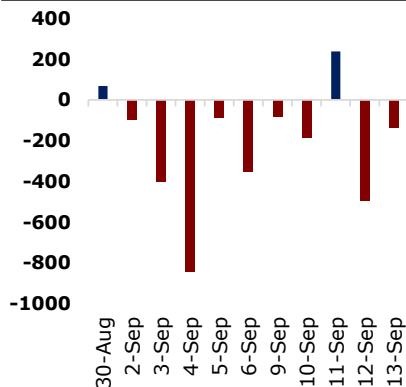
JCI Statistic

Last Spot	6,334.84
1D change (%)	(0.12)
1M change (%)	0.77
1Y change (%)	6.80
52W High	6,636.33
52W Low	5,623.84
Volume (bn)	10.67
Value (IDR bn)	5,552.80
PE (TTM) (x)	20.07
PBV (TTM) (x)	2.09
ROE (TTM) (%)	16.68
10Yr Govt.Bond Yield(%)	7.19

Economic Indicators

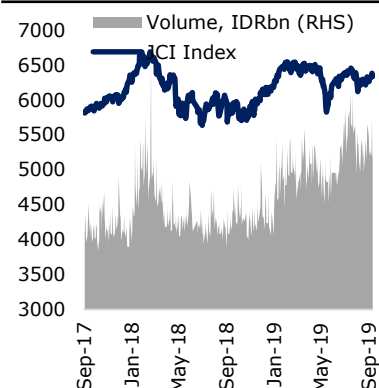
GDP Growth 2Q19 YoY (%)	5.05
GDP Nominal 2Q19 (IDR Tn)	3,963.5
CPI August YoY (%)	3.49
Trade Bal. July (USD Bn)	0.06
BI 7-day RR Rate Aug (%)	5.50
M2 June (IDR Tn)	5,911.2
Third Party Fund Jun YoY(%)	7.42
Banking Loan Jun YoY (%)	9.92
Reserves June (USD Bn)	123.8

Daily Foreign Net Flow (IDR Bn)



Source: Bloomberg, HP

JCI Performance



Source: Bloomberg, HP

Fasilitas Minyak Arab Saudi Diserang, Harga Minyak Melonjak

Harga minyak mentah (WTI) pada pembukaan di pasar Asia pagi ini (16/9) sempat menyentuh USD71,95 per barel setelah serangan drone terhadap fasilitas minyak Arab Saudi yang mempengaruhi sekitar 5% dari suplai minyak global. Pada perdagangan Jumat (13/9), harga minyak masih berada di level USD54,85 per barel. Saudi Aramco, produsen minyak Arab Saudi menyatakan bahwa perusahaan kehilangan sekitar 5,7 juta barel per hari setelah serangan terhadap fasilitas minyak pada Sabtu (14/9). Arab Saudi merupakan produsen minyak mentah terbesar ketiga di dunia pada Agustus 2019 (9,8 juta barel/hari), setelah Amerika Serikat (12,4 juta barel/hari) dan Rusia (11,3 juta barel/hari). Serangan terhadap aset minyak Arab Saudi akan meredakan kekhawatiran terhadap masalah *oversupply* minyak shale AS, berpotensi mendorong *demand* terhadap minyak AS tersebut. Kenaikan harga minyak mentah jika berlanjut berpotensi memberikan sentimen positif bagi emiten terkait seperti MEDC dan ELSA, namun berdampak negatif diantaranya bagi emiten transportasi seperti GIAA, CMPP, BIRD, TAXI serta produsen petrokimia TPIA. (Bloomberg, HP Analytics Team)

Global Wrap

DJIA (+0.14%), S&P500 (0.22%), Stoxx600 (+0.34%), DAX (+0.47%)

Indeks bursa AS ditutup menguat dalam perdagangan Jumat (12/9). Setelah laporan penjualan ritel menunjukkan pertumbuhan yang lebih cepat pada bulan Agustus naik 0,4%MoM dan naik 4,1% YoY, didorong oleh pembelian mobil dan truk. Negosiasi perdagangan AS-Cina resmi dimulai kembali bulan depan, dan kebijakan *easy-money policies* yang dilakukan oleh bank sentral global semuanya telah membantu untuk memadamkan sementara kekhawatiran investor akan resesi. Dari Timur tengah serangan drone diarahkan pada fasilitas minyak Arab Saudi, telah menghancurkan bagian dari pabrik Abqaiq Saudi Aramco, salah satu pengolah minyak terbesar di dunia yang menyumbang hampir 10 juta barel produksi minyak mentah, serangan ini menyebabkan 50% dari produksinya berhenti.

Pada akhir perdagangan hari Jumat (13/9), IHSG ditutup melemah (-0.12%) ke level 6,334.8 diikuti aksi jual bersih investor asing sebesar Rp135.1 miliar. Secara sektoral pergerakan IHSG ditekan oleh sektor pertambangan (-2.10%) dan industri dasar (-0.73%). Adapun saham-saham big caps yang menjadi pemberat indeks yaitu EMTK (-8.20%), TPIA (-4.30%) dan ADRO (-4.18%).

Macro and Sector

- Dampak ke PMA Belum Terbukti
- Pemerintah Diminta Gabungkan Batasan Produksi SPM dan SKM

Stock News

- ANTM (-4.46%) Pefindo Menaikkan Peringkat
- RMBA (-2.86%) Tanggapi Kenaikan Cukai Rokok
- SMBR (-1.36%) Optimis Capai Target Penjualan
- SMCB (0.00%) Capex Untuk Pemeliharaan Alat

Technical View & Key Calls

IHSG diperkirakan bergerak dikisaran S: 6318 R: 6405

MEDC

Speculative Buy, Entry Level: 750-760; Target: 815-845; Stoploss : 740

CPIN

Speculative Buy, Support: 988; Resistance: 998-1000

Comparative Table

Indices	Last Price	1D%	1M%	3M%	Commodities	Last Price	1D%	1M%	3M%
Dow Jones	27219.52	0.14%	5.15%	4.33%	Bloomberg Commodity	78.70	0.16%	2.51%	1.12%
S&P 500	3007.39	-0.07%	4.11%	4.17%	Nymex Oil	60.65	10.57%	10.53%	15.50%
DAX	12468.53	0.47%	7.83%	3.08%	Brent Crude	67.33	11.81%	14.82%	8.58%
Nikkei 225	21988.29	1.05%	7.69%	4.13%	CPO Rotterdam				
Kospi	2052.64	0.17%	5.68%	-2.66%	CPO Malaysia	2160.00	0.14%	-0.55%	8.60%
Hang Seng	27352.69	0.98%	6.29%	0.86%	Soybean CBT	903.25	0.50%	4.15%	0.72%
Straits Times	3211.49	0.52%	3.10%	-0.35%	Rubber Tocom	168.00	1.33%	-2.50%	-28.69%
Shanghai	3031.24	0.75%	8.36%	4.14%	Nickel Spot	17,809.00	-1.90%	11.91%	51.41%
S&P/ASX 200	6660.00	-0.14%	3.97%	1.62%	Nickel Inventory	166680.00	6.56%	15.64%	1.82%
IHSG	6334.84	-0.12%	0.77%	1.35%	Tin Spot	16,470.00	-3.90%	-3.97%	-15.68%
LQ-45	992.25	-0.04%	1.22%	0.12%	Tin Inventory	6760.00	-2.45%	37.54%	96.23%
EIDO	25.74	-0.58%	3.75%	2.63%	Newcastle Coal	65.70	0.31%	-2.16%	-8.56%
Vix Index	13.74	-3.38%	-25.61%	-10.08%	Gold	1507.57	1.27%	-0.38%	12.35%

Currency	Last Price	1D%	1M%	3M%	Bond Yield	Last Price	1D%	1M%	3M%
USD-IDR	13967.00	0.19%	2.56%	2.24%	US 10 Year	1.90	7.02%	11.29%	-9.49%
EUR-USD	1.11	0.01%	-0.14%	-1.28%	ID 10 Year	7.19	-0.88%	-4.64%	-6.54%
USD-JPY	107.63	0.43%	-1.16%	0.85%	ID 30 Year	7.95	-0.90%	-2.37%	-6.50%

Source: Bloomberg, HP

Technical View & Key Calls

Stock Key Calls – MEDC



Overview
MEDC sampai pada Support MA10 & 20 yang sebentar lagi bisa terjadi goldencross. Speculative Buy dengan titik Average Up adalah level previous High 790. MEDC diperkirakan mampu mencapai Target titik tertinggi selanjutnya yaitu 815 dan bahkan Resistance lower Triangle (hitam) di angka 845.

Rekomendasi
Speculative Buy, Entry Level: 750-760; Target: 815-845; Stoploss : 740

Stock Key Calls – CPIN



Overview
CPIN tengah menguji Support MA50 dan MA10 serta MA20 di bawahnya. Speculative Buy dengan titik Average Up adalah level previous High 5400, untuk dapat melanjutkan trend naik jangka pendek ke angka 5650-5950.

Rekomendasi
Speculative Buy, Entry Level: 5150; Target: 5650/5950; Stoploss: 4980

Stock Key Calls – LQ45



Overview
LQ45 harus mampu mempertahankan Support MA10 / 988 dan berusaha naik ke atas MA50 / 998 agar Trend naik yang sudah ditandai oleh goldencross MA10 & 20 ini dapat dijaga dan menuju Target 1015.

Rekomendasi
Speculative Buy, Support: 988; Resistance: 998-1000

Mohon Perhatikan Disclaimer Di Akhir Publikasi Ini

Macro and Sector

Dampak ke PMA Belum Terbukti

Dampak dari daftar negatif investasi (DNI) terhadap peningkatan PMA secara akademis dinilai masih belum terbukti. Sementara itu, realisasi PMA per semester I/2019 juga masih belum memuaskan. Dari target Rp483,7 triliun pada 2019, baru 44% yang terealisasi yakni sebesar Rp212,8 triliun. Adapun per kuartal II/2019 realisasi PMA tercatat Rp104,9 triliun, terkontraksi 2,8% dibandingkan dengan kuartal I/2019 yang mencapai Rp107,9 triliun. Hampir setahun, rencana relaksasi DNI sebagaimana tertuang dalam Paket Kebijakan Ekonomi XVI tidak kunjung terealisasi. (Bisnis)

Pemerintah Diminta Gabungkan Batasan Produksi SPM dan SKM

Asosiasi perusahaan rokok kecil yang tergabung dalam Forum Masyarakat Industri Rokok Indonesia (Formasi) mendesak pemerintah melakukan percepatan penggabungan batasan produksi sigaret kretek mesin dan sigaret putih mesin. Saat ini, Struktur tarif cukai hasil tembakau, khususnya untuk SKM dan SPM, masih memiliki celah yang dimanfaatkan oleh beberapa pabrik besar asing untuk melakukan penghindaran pajak yang merugikan pemerintah. (Kontan)

Stocks News

ANTM (-4.46%) Pefindo Menaikkan Peringkat

ANTM menargetkan pertumbuhan kinerja operasi dan keuangan yang semakin solid dan positif pada 2019. Adapun hal ini ditegaskan setelah PT Pemeringkat Efek Indonesia (Pefindo) menaikkan peringkat PT Aneka Tambang Tbk. dari idA- menjadi idA dengan outlook stabil. *Naiknya peringkat ANTM merupakan katalis positif untuk perseroan mendapatkan pinjaman untuk ekspansi smelter feronikel. Hal ini akan mendorong produksi feronikel dimasa mendatang.* (Bisnis)

SMBR (-1.36%) Optimis Capai Target Penjualan

SMBR menunjukkan pertumbuhan volume penjualan sampai Agustus 2019 mencapai 16% YoY. Pertumbuhan tersebut berimbas pada terkereknya pangsa pasar SMBR di wilayah Sumatera Selatan menjadi 70% atau naik 5% dari Juli 2019. SMBR optimis mencapai target penjualan semen sebesar 2,3 juta ton hingga akhir tahun. *Peningkatan pangsa pasar ditengah tekanan over supply semen merupakan keberhasilan pada strategi marketing perseroan.* (Kontan)

RMBA (-2.86%) Tanggapi Kenaikan Cukai Rokok

RMBA berharap ada kebijaksanaan pemerintah, yaitu dengan tetap memperhatikan suara dari mayoritas industri dan para petani. Perseroan juga belum mendapatkan detail peraturan terkait rencana pemerintah untuk menaikkan tarif cukai dan Harga Jual Eceran rokok yang akan berlaku secara efektif mulai 1 Januari 2020. *Kenaikan tinggi cukai rokok akan berdampak tertekannya volume penjualan rokok.* (Bisnis)

SMCB (0.00%) Capex Untuk Pemeliharaan Alat

SMCB mengalokasikan capital expenditure (capex) sebesar Rp400 miliar tahun ini. Saat ini penggunaan capex hanya sebatas untuk operasional peralatan di area produksi. Penghematan ini dilakukan untuk meminimalisir penggunaan capex yang dananya berasal dari kas internal. *Melalui penghematan capex secara proyeksi akan menjaga kinerja SMCB yang masih dalam tekanan pasca akuisisi.* (Kontan)

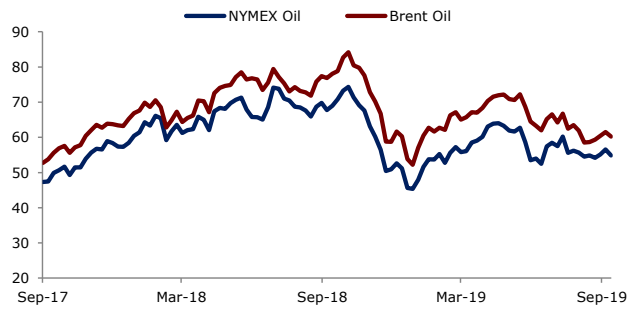
Charts

Bloomberg Commodity Index



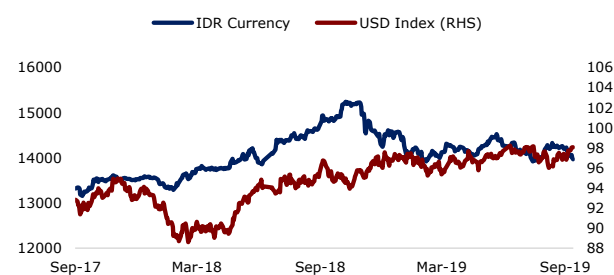
Source: Bloomberg, HP

Oil Price



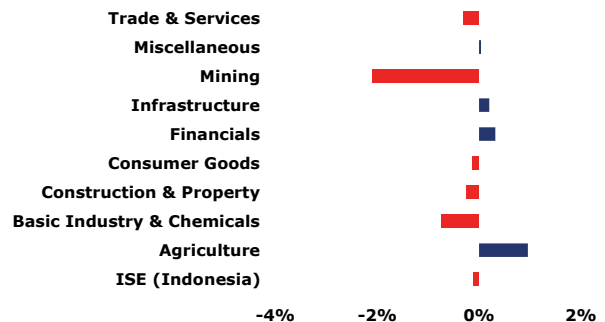
Source: Bloomberg, HP

IDR Currency



Source: Bloomberg, HP

Daily Sector Performance



Source: Bloomberg, HP

Corporate Actions								
Code	Type	OS : NS	Rp	Cum	Ex	Record	Pay	Trade
TGKA	Interm dividen		35.00	6-Sep-19	9-Aug-19	10-Sep-19	19-Sep-19	
LIFE	Bonus shares	1 : 1		13-Sep-19	16-Sep-19	17-Sep-19	25-Sep-19	

Company	Type	New Shares	Rp	Offering Period	Allot	Refund	List
PT Bhakti Agung Propertindo Tbk	IPO	1,677,522,000	150	3-6 , 9 Sep 2019	11-Sep-19	13-Sep-19	16-Sep-19

Economic Calendar								
Date	Country	Event		Survey	Actual	Prior	Revised	
09/13/2019 01:00	US	Monthly Budget Statement		Aug	-\$200.0b	-\$200.3b	-\$214.1b	--
09/13/2019 16:00	EC	Trade Balance SA		Jul	17.5b	19.0b	17.9b	17.7b
09/13/2019 16:00	EC	Trade Balance NSA		Jul	--	24.8b	20.6b	--
09/13/2019 16:00	EC	Labour Costs YoY		2Q	--	0.027	0.024	0.025
09/13/2019 19:30	US	Import Price Index MoM		Aug	-0.005	-0.005	0.002	0.001
09/13/2019 19:30	US	Import Price Index ex Petroleum MoM		Aug	-0.001	0	0	--
09/13/2019 19:30	US	Import Price Index YoY		Aug	-0.02	-0.02	-0.018	-0.019
09/13/2019 19:30	US	Export Price Index MoM		Aug	-0.003	-0.006	0.002	--
09/13/2019 19:30	US	Export Price Index YoY		Aug	--	-0.014	-0.009	--
09/13/2019 19:30	US	Retail Sales Advance MoM		Aug	0.002	0.004	0.007	0.008
09/13/2019 19:30	US	Retail Sales Ex Auto MoM		Aug	0.001	0	0.01	--
09/13/2019 19:30	US	Retail Sales Ex Auto and Gas		Aug	0.002	0.001	0.009	--
09/13/2019 19:30	US	Retail Sales Control Group		Aug	0.003	0.003	0.01	0.009
09/13/2019 21:00	US	U. of Mich. Sentiment		Sep P	90.8	92	89.8	--
09/13/2019 21:00	US	U. of Mich. Current Conditions		Sep P	107.8	106.9	105.3	--
09/13/2019 21:00	US	U. of Mich. Expectations		Sep P	85.2	82.4	79.9	--
09/13/2019 21:00	US	U. of Mich. 1 Yr Inflation		Sep P	--	0.028	0.027	--
09/13/2019 21:00	US	U. of Mich. 5-10 Yr Inflation		Sep P	--	0.023	0.026	--
09/13/2019 21:00	US	Business Inventories		Jul	0.003	0.004	0	--
09/13/2019 22:30	US	Bloomberg Sept. United States Economic Survey						
09/16/2019 09:00	CH	Fixed Assets Ex Rural YTD YoY		Aug	0.057	--	0.057	--
09/16/2019 09:00	CH	Industrial Production YoY		Aug	0.052	--	0.048	--
09/16/2019 09:00	CH	Industrial Production YTD YoY		Aug	0.057	--	0.058	--
09/16/2019 09:00	CH	Retail Sales YoY		Aug	0.079	--	0.076	--
09/16/2019 09:00	CH	Retail Sales YTD YoY		Aug	0.083	--	0.083	--
09/16/2019 09:00	CH	Surveyed Jobless Rate		Aug	--	--	0.053	--
09/16/2019 09:00	CH	Property Investment YTD YoY		Aug	--	--	0.106	--
09/16/2019 11:00	ID	Exports YoY		Aug	-0.06	--	-0.0512	--
09/16/2019 11:00	ID	Imports YoY		Aug	-0.1314	--	-0.1521	--
09/16/2019 11:00	ID	Trade Balance		Aug	\$162m	--	-\$60m	--
09/16/2019 19:30	US	Empire Manufacturing		Sep	4	--	4.8	--
09/13/2019 09/23	ID	Local Auto Sales		Aug	--	--	89110	--

DISCLAIMER:

Sertifikasi analisis : kami menyatakan bahwa seluruh pendapat/pandangan yang dinyatakan dalam riset ini secara akurat merefleksikan pandangan pribadi kami tentang sekuritas yang bersangkutan dan tidak ada bagian dari kompensasi kami yang berhubungan secara langsung atau tidak langsung dengan rekomendasi atau pandangan yang telah dinyatakan diatas.

Semua informasi, perangkat dan materi dalam riset ini disajikan sebagai informasi dan tidak diartikan sebagai tawaran atau ajakan untuk menjual, membeli atau memesan efek dan/atau instrumen keuangan lainnya. Nasabah diharapkan melakukan penilaian sendiri secara independen atas informasi yang terdapat dalam materi riset ini, dengan mempertimbangkan tujuan investasi, kondisi dan kebutuhan keuangan masing-masing. Nasabah harap berkonsultasi dengan profesional dalam hal hukum, bisnis, keuangan dan implikasi lainnya sebelum melakukan transaksi-transaksi sebagaimana termaktub dalam materi riset ini.

Ringkasan/harga/kutipan/statistik sebagaimana dimaksud dalam materi riset ini diperoleh dari berbagai sumber yang dianggap dapat diandalkan, namun demikian Henan Putihrai (HP) tidak menjamin dan mewakili, baik tersurat maupun tersirat, mengenai akurasi, kecukupan, kehandalan atau kewajaran informasi tersebut dan pendapat yang terkandung dalam materi riset ini dan karenanya HP tidak bertanggung jawab dalam hal apapun atas setiap konsekuensi (termasuk namun tidak terbatas pada kerugian langsung, tidak langsung atau konsekuensial, kehilangan keuntungan dan kerugian) dari pemanfaatan informasi yang terdapat dalam materi riset ini dan membebaskan HP dari segala tuntutan atau upaya hukum apapun yang diakibatkannya.