

**Michelle Obama** – *Success isn't about how much money you make, it's about the difference you make in people's lives.*

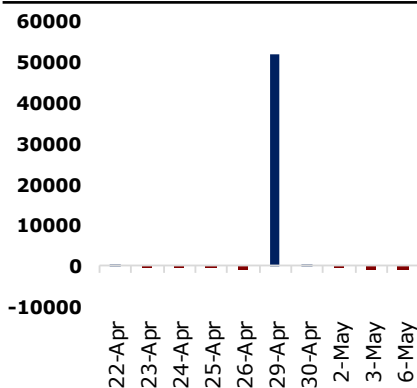
### JCI Statistic

Last Spot	6,256.35
1D change (%)	(1.00)
1M change (%)	(3.36)
1Y change (%)	6.31
52W High	6,636.33
52W Low	5,557.56
Volume (bn)	7.90
Value (IDR bn)	5,856.90
PE (TTM) (x)	20.48
PBV (TTM) (x)	2.18
ROE (TTM) (%)	17.74
10Yr Govt.Bond Yield(%)	7.95

### Economic Indicators

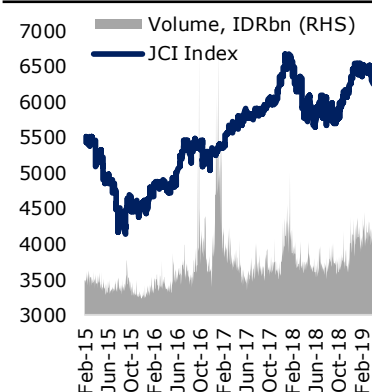
GDP Growth 2018 YoY (%)	5.17
GDP Nominal 2018 (IDR Tn)	14,837.36
CPI Mar. YoY (%)	2.48
Trade Bal. Feb. (USD Bn)	0.33
BI 7-day RR Rate Apr. (%)	6.00
M2 Januari (IDR Tn)	5,645.8
Third Party Fund Feb.YoY(%)	6.57
Banking Loan Feb. YoY (%)	12.13
Reserves Mar. (USD Bn)	124.54

### Daily Foreign Net Flow (IDR Bn)



Source: Bloomberg, HP

### JCI Performance



Source: Bloomberg, HP

### Tarif Tiket Pesawat Hambat Laju Ekonomi Nasional

Kenaikan harga tiket penerbangan awal 2019 mulai berdampak negatif ke ekonomi Indonesia. Bukan hanya konsumen yang dirugikan, industri terkait perhotelan, pariwisata dan ekonomi daerah juga ikut terdampak. Pertumbuhan ekonomi Indonesia triwulan I-2019 tercatat hanya 5,07%, jauh dibawah ekspektasi Bank Indonesia (BI) sebesar 5,2%. Tingginya harga tiket pesawat menyebabkan masyarakat mengurangi perjalanan udara. Badan Pusat Statistik (BPS) mencatat total penumpang penerbangan domestik kuartal I-2019 hanya 18,32 juta orang, turun 17,66% YoY. Di sisi lain Produk domestik bruto (PDB) dari lapangan usaha transportasi pada kuartal I-2019 tumbuh -0,5% dibandingkan kuartal sebelumnya. Bidang transportasi dan pergudangan sendiri berkontribusi 5,52% ke PDB kuartal I-2019. Selain transportasi, BPS juga melaporkan bisnis pariwisata juga terkena dampaknya. Hal ini tercermin pada tingkat hunian hotel yang menurun. Pertumbuhan secara kuartal usaha restoran dan hotel sebesar -1,63% dari kuartal IV-2018. (Kontan, HP Analytics Team)

### Global Wrap

#### DJIA (-0.25%), S&P500 (+0.45%), Stoxx 600 (+0.88%), DAX (-1.08%)

Indeks bursa AS ditutup melemah pada penutupan perdagangan Senin (6/5), setelah Trump menyatakan frustrasi atas kecepatan pembicaraan perdagangan dengan China dan mengancam akan menaikkan tarif barang-barang China senilai \$ 200 miliar pada hari Jumat menjadi 25% dari 10%. "Kesepakatan Perdagangan dengan Tiongkok berlanjut, tetapi terlalu lambat, karena mereka berusaha untuk menegosiasikan kembali. Tidak! "Tulisnya.

Penutupan perdagangan Senin (6/5), IHSG ditutup melemah sebesar 1.00% di level 6,256.4, diikuti aksi jual bersih investor asing sebesar Rp 836.8 miliar. Secara sektoral pergerakan IHSG ditekan oleh sektor industri dasar (-2.05%) dan keuangan (-1.96%). Kombinasi tekanan internal dan eksternal membuat Rupiah melemah di tengah *wait and see* investor terhadap data *Current Account* 1Q19 yang akan diumumkan besok.

### Macro and Sector

- Penyebab Pertumbuhan Ekonomi Melambat
- Jumlah Penumpang Pesawat Turun 3,5 Juta Orang
- Tingkat Pengangguran Per Februari 2019
- Produksi Pupuk Indonesia Kuartal I 2019

### Stock News

- EXCL (2,52%) Laba Tumbuh 271% di Kuartal I/2019
- JSMR(-3,85%) Bagikan Dividen Rp 45 per Saham
- CENT (-1,15%) Alokasikan *Capex* Rp 1,35 Triliun
- BWPT (-1,25%) Rugi Makin Melebar di Kuartal I/2019
- GZCO (-1,96%) Produksi CPO Masih Pelan
- DKFT (-4,76%) Siapkan Proyek Jumbo Rp 7,1 Triliun

### Technical View & Key Calls

IHSG diperkirakan bergerak dikisaran 6235 - 6261

#### UNVR

Buy, Entry Level: 45300-44800; Target:46500 / 47300-47500; Stoploss : 43600

#### SMGR

Speculative Buy, Entry Level: 11150; Target: 11800/12300/12700-13100; Stoploss: 10900

**Comparative Table**

Indices	Last Price	1D%	1M%	3M%	Commodities	Last Price	1D%	1M%	3M%
Dow Jones	26438.48	-0.25%	0.05%	5.04%	Bloomberg Commodity	79.47	-0.46%	-3.52%	-0.71%
S&P 500	2932.47	-0.45%	1.37%	8.37%	Nymex Oil	62.21	-0.06%	-1.38%	18.18%
DAX	12286.88	-1.01%	2.31%	11.48%	Brent Crude	71.04	-0.28%	1.00%	15.27%
Nikkei 225	22119.85	-0.62%	4.31%	7.04%	CPO Rotterdam				
Kospi	2165.44	-1.41%	-2.00%	-1.73%	CPO Malaysia	1877.00	-1.21%	-11.84%	-14.95%
Hang Seng	29209.82	-2.90%	-2.43%	4.36%	Soybean CBT	817.50	-1.45%	-9.07%	-11.31%
Straits Times	3290.62	-3.00%	-0.96%	2.81%	Rubber Tocom	188.50	0.75%	4.78%	-0.42%
Shanghai	2906.46	-5.58%	-10.48%	11.01%	Nickel Spot	12,136.50	0.51%	-8.36%	-3.61%
S&P/ASX 200	6315.50	0.51%	2.17%	3.66%	Nickel Inventory	172902.00	-0.09%	-4.81%	-14.28%
IHSG	6256.35	-1.00%	-3.36%	-4.29%	Tin Spot	19,420.00	0.30%	-8.89%	-7.46%
LQ-45	985.71	-1.17%	-3.48%	-4.58%	Tin Inventory	760.00	-14.61%	-17.39%	-58.81%
EIDO	25.00	-2.00%	-5.27%	-8.39%	Newcastle Coal	86.95	-0.74%	10.27%	-11.55%
Vix Index	15.44	19.97%	20.44%	-5.68%	Gold	1283.08	0.15%	-0.67%	-2.06%

Currency	Last Price	1D%	1M%	3M%	Bond Yield	Last Price	1D%	1M%	3M%
USD-IDR	14298.00	-0.22%	-0.92%	-2.64%	US 10 Year	2.47	-0.15%	-1.19%	-7.21%
EUR-USD	1.12	0.03%	-0.54%	-1.23%	ID 10 Year	7.95	-0.01%	4.99%	1.77%
USD-JPY	110.69	0.06%	0.71%	-0.79%	ID 30 Year	8.65	0.53%	2.28%	-2.82%

Source: Bloomberg, HP

**Technical View & Key Calls**

**Stock Key Calls – UNVR**



**Overview**  
UNVR telah mencapai Target turun dari pola Widening yaitu pada titik 43800. Jika rebound masih berlanjut maka next Target adalah 46500 / MA10 & FR38.2, disusul 47300-47500 di mana terdapat FR50 & MA20.

**Rekomendasi**  
Buy, Entry Level: 45300-44800; Target: 46500 / 47300-47500; Stoploss : 43600

**Stock Key Calls – SMGR**



**Overview**  
SMGR telah sampai pada Support dari level previous Low Des'18 – Jan'19 pada titik 11100. RSI pun telah memasuki area Oversold. Speculative Buy SMGR dengan Target kenaikan mengikuti retracement Fibonacci : 11800 / FR23.6, 12300 / FR38.2, 12700-13100 / FR50 sampai 61.8 sekaligus titik temu dgn MA10 nantinya.

**Rekomendasi**  
Speculative Buy, Entry Level: 11150; Target: 11800/12300/12700-13100; Stoploss: 10900

**Stock Key Calls – LQ45**



**Overview**  
LQ45 sejatinya belum sepenuhnya mencapai Target turun dari pola Rising Wedge (hitam) di level 963. Jikalau Hammer yang terjadi kemarin mampu memicu technical rebound, maka watch level 990 sebagai Resistance hari ini.

**Rekomendasi**  
Wait & See, Support: 963; Resistance: 990

**Macro and Sector**

**Penyebab Pertumbuhan Ekonomi Melambat**

BPS mencatat pertumbuhan sektor pertanian kuartal I/2019 hanya sebesar 1,81% YoY. Pertumbuhan tahun lalu pada periode yang sama sebesar 3,34% YoY. Padahal sektor ini penyumbang terbesar ketiga dalam PDB. (Kontan)

**Jumlah Penumpang Pesawat Turun 3,5 Juta Orang**

PT Angkasa Pura I mengungkapkan bahwa terjadi penurunan jumlah penumpang sepanjang kuartal I/2019 sebesar 3,5 juta penumpang. Penurunan ini didominasi oleh menurunnya jumlah penumpang penerbangan domestik. (Bisnis)

**Tingkat Pengangguran Per Februari 2019**

BPS mencatat tingkat pengangguran terbuka per akhir Februari 2019 di angka 5,01%. Angka tersebut menjadi level terendah sejak Februari 2016. BPS mencatat pada Februari 2016 pengangguran terbuka mencapai 5,50%. (Kontan)

**Produksi Pupuk Indonesia Kuartal I 2019**

Produksi pupuk yang dilakukan PT Pupuk Indonesia (persero) sepanjang kuartal I/2019 melampaui target. Produksi pupuk perusahaan mencapai 2,66 juta ton. Angka tersebut melebihi target yang ditetapkan sebesar 2,46 juta ton. (Bisnis)

**Stocks News**

**EXCL (2,52%) Laba Tumbuh 271% di Kuartal I/2019**

EXCL mencatatkan kenaikan laba bersih sebesar 271% secara tahunan menjadi Rp 57 miliar. Kenaikan laba bersih ini disebabkan adanya beberapa biaya yang berhasil ditekan. (Kontan)

**JSMR (-3,85%) Bagikan Dividen Rp 45 per Saham**

JSMR membagikan dividen tunai senilai Rp 330,39 miliar atau 15% dari laba bersih Rp 2,202 triliun periode 2018. Dengan demikian, JSMR membagikan dividen Rp 45 per lembar saham. (Bisnis)

**CENT (-1,15%) Alokasikan Capex Rp 1,35 Triliun**

CENT akan mengalokasikan Rp 1 triliun — Rp 1,35 triliun untuk capex tahun ini. Pendanaan tersebut akan diambil dari kas operasional dan pendanaan utang. Sebagian besar capex akan dialokasikan untuk membangun menara dan sistem DAS (*Distributed Antenna System*) yang baru. (Bisnis)

**BWPT (-1,25%) Rugi Makin Melebar di Kuartal I/2019**

BWPT mencatatkan rugi yang semakin besar seiring dengan melambatnya produksi kuartal I/2019. erugian yang melebar pada kuartal I/2019 karena produksi yang lebih rendah, sehingga penjualan menjadi lebih rendah. (Bisnis)

**GZCO (-1,96%) Produksi CPO Masih Pelan**

GZCO baru merealisasikan produksi CPO sejumlah 11.549 ton pada kuartal I/2019, atau 12% dari target setahun penuh sejumlah 80.500 ton. GZCO menargetkan produksi CPO 2019 sejumlah 80.500 ton. (Bisnis)

**DKFT (-4,76%) Siapkan Proyek Jumbo Rp 7,1 Triliun**

DKFT menyiapkan capex sebesar US\$ 500 juta atau sekitar Rp 7,1 triliun untuk mengembangkan smelter nikel. Pembangunan smelter dengan total kapasitas 300.000 ton Ferro Nickel per tahun yang semula direncanakan dalam tiga tahap dipersingkat menjadi dua tahap. (Bisnis)

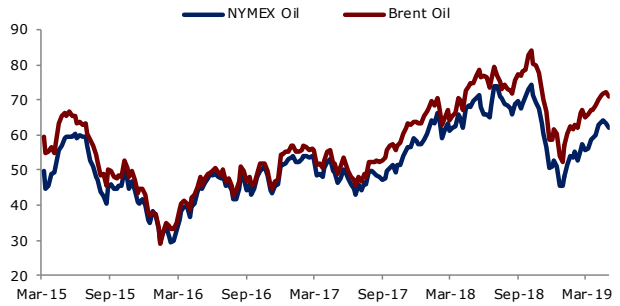
**Charts**

**Bloomberg Commodity Index**



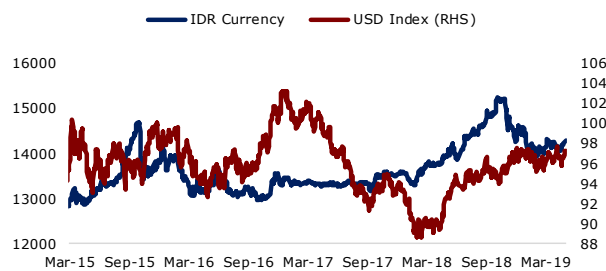
Source: Bloomberg, HP

**Oil Price**



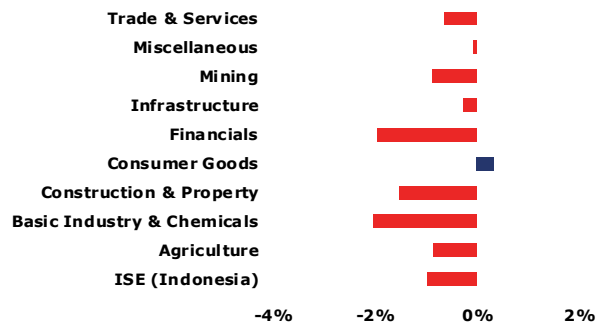
Source: Bloomberg, HP

**IDR Currency**



Source: Bloomberg, HP

**Daily Sector Performance**



Source: Bloomberg, HP

Corporate Actions								
Code	Type	OS : NS	Rp	Cum	Ex	Record	Pay	Trade
AALI	Cash Dividen		224.00	26-Apr-19	29-Apr-19	26-Apr-19	16-May-19	
UNTR	Cash Dividen		828.00	30-Apr-19	2-May-19	30-Apr-19	17-May-19	
TCID	Cash Dividen		420.00	2-May-19	3-May-19	2-May-19	23-May-19	

Company	Type	New Shares	Rp	Offering Period	Allot	Refund	List
PT Capri Nusa Satu Properti Tbk	IPO	683,375,000	125	29 Mar - 4 Apr 19	8-Apr-19	10-Apr-19	11-Apr-19
PT Menteng Heritage Realty Tbk	IPO	1,191,750,000	105	9-Apr-19	10-Apr-19	11-Apr-19	12-Apr-19

Economic Calendar								
Date	Country	Event	Survey	Actual	Prior	Revised		
05/06/2019 08:45	CH	Caixin China PMI Composite	Apr	--	52.7	52.9	--	
05/06/2019 08:45	CH	Caixin China PMI Services	Apr	54.2	54.5	54.4	--	
05/06/2019 11:07	ID	GDP YoY	1Q	0.052	0.0507	0.0518	--	
05/06/2019 11:07	ID	GDP QoQ	1Q	-0.0042	-0.0052	-0.0169	--	
05/06/2019 13:33	ID	Consumer Confidence Index	Apr	--	128.1	124.5	--	
05/06/2019 15:00	EC	Markit Eurozone Services PMI	Apr F	52.5	52.8	52.5	--	
05/06/2019 15:00	EC	Markit Eurozone Composite PMI	Apr F	51.3	51.5	51.3	--	
05/06/2019 15:30	EC	Sentix Investor Confidence	May	1.2	5.3	-0.3	--	
05/06/2019 16:00	EC	Retail Sales MoM	Mar	-0.001	0	0.004	0.005	
05/06/2019 16:00	EC	Retail Sales YoY	Mar	0.018	0.019	0.028	0.03	
05/07/2019 16:00	EC	EU Commission Economic Forecasts						
05/07/2019 21:00	US	JOLTS Job Openings	Mar	7350	--	7087	--	
				\$3100.00		\$3098.76		
05/07/2019	CH	Foreign Reserves	Apr	b	--	b	--	

**DISCLAIMER:**

Sertifikasi analisis : kami menyatakan bahwa seluruh pendapat/pandangan yang dinyatakan dalam riset ini secara akurat merefleksikan pandangan pribadi kami tentang sekuritas yang bersangkutan dan tidak ada bagian dari kompensasi kami yang berhubungan secara langsung atau tidak langsung dengan rekomendasi atau pandangan yang telah dinyatakan di atas.

Semua informasi, perangkat dan materi dalam riset ini disajikan sebagai informasi dan tidak diartikan sebagai tawaran atau ajakan untuk menjual, membeli atau memesan efek dan/atau instrumen keuangan lainnya. Nasabah diharapkan melakukan penilaian sendiri secara independen atas informasi yang terdapat dalam materi riset ini, dengan mempertimbangkan tujuan investasi, kondisi dan kebutuhan keuangan masing-masing. Nasabah harap berkonsultasi dengan profesional dalam hal hukum, bisnis, keuangan dan implikasi lainnya sebelum melakukan transaksi-transaksi sebagaimana termaktub dalam materi riset ini.

Ringkasan/harga/kutipan/statistik sebagaimana dimaksud dalam materi riset ini diperoleh dari berbagai sumber yang dianggap dapat diandalkan, namun demikian Henan Putihrai (HP) tidak menjamin dan mewakili, baik tersurat maupun tersirat, mengenai akurasi, kecukupan, kehandalan atau kewajaran informasi tersebut dan pendapat yang terkandung dalam materi riset ini dan karenanya HP tidak bertanggung jawab dalam hal apapun atas setiap konsekuensi (termasuk namun tidak terbatas pada kerugian langsung, tidak langsung atau konsekuensi, kehilangan keuntungan dan kerugian) dari pemanfaatan informasi yang terdapat dalam materi riset ini dan membebaskan HP dari segala tuntutan atau upaya hukum apapun yang diakibatkannya.