

**Nelson Mandela** - *It always seems impossible until it's done.*

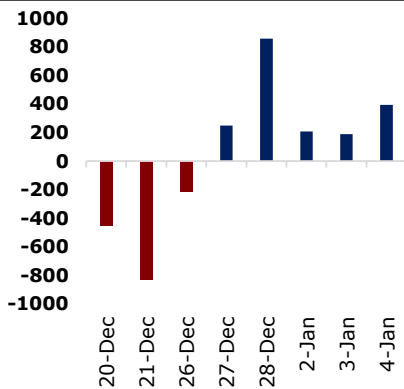
**JCI Statistic**

Last Spot	6,274.54
1D change (%)	0.86
1M change (%)	2.42
1Y change (%)	(1.25)
52W High	6,693.47
52W Low	5,557.56
Volume (bn)	8.09
Value (IDR bn)	6,568.71
PE (TTM) (x)	20.16
PBV (TTM) (x)	2.31
ROE (TTM) (%)	17.54
10Yr Govt.Bond Yield(%)	8.09

**Economic Indicators**

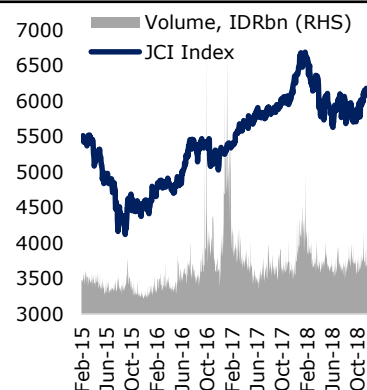
GDP Growth 3Q18 YoY (%)	5.17
GDP Nominal 3Q18 (IDR Tn)	3,835.61
CPI Nov. (%)	0.27
Trade Bal. Nov. (USD Bn)	-2.05
BI 7-day RR Rate Dec. (%)	6.00
M2 October (IDR Tn)	5,667.51
Third Party Fund Oct. YoY(%)	7.60
Banking Loan Oct. YoY (%)	13.35
Reserves Nov. (USD Bn)	117.21

**Daily Foreign Net Flow (IDR Bn)**



Source: Bloomberg, HP

**JCI Performance**



Source: Bloomberg, HP

**Potensi Penguatan dari Federal Reserve AS**

Pernyataan *dovish* dari Jerome Powell, pemimpin Federal Reserve AS, pada akhir pekan lalu, akan menjadi sentimen positif yang berpotensi mendorong penguatan indeks regional termasuk IHSG pada pekan ini. Pernyataan Powell bahwa Fed fleksibel mengenai langkah kebijakan moneter, menurut kami akan memberikan ketenangan bagi investor yang selama ini khawatir terhadap rencana kenaikan suku bunga ditengah pertumbuhan ekonomi global yang melambat. Dalam sepekan terakhir, investor asing terus membukukan aksi beli bersih di pasar saham domestik, dengan total nilai sekitar Rp1,9 triliun. Selain dari Fed AS, pelonggaran kebijakan moneter oleh bank sentral China (PBOC) dengan memangkas rasio pencadangan sebesar 1% (0,5% pada 15 Januari, kemudian 0,5% pada 25 Januari) kami yakini akan ikut mendorong peningkatan kembali *risk appetite* investor terhadap aset-aset berisiko, termasuk Indonesia. Pemangkasan *required reserves* sebesar 1% tersebut akan meningkatkan likuiditas sebesar 800 miliar yuan (USD117 miliar), sehingga dapat mendorong pertumbuhan ekonomi China yang melambat. (HP Analytics Team)

**Global Wrap**

**DJIA(+3,29%) S&P500 (+3,43%), Stoxx 600 (+2,83%), DAX (+3,37%)**

Aksi beli investor pada perdagangan akhir pekan lalu (4/1) mendorong kenaikan indeks di bursa AS, dengan Dow Jones melonjak 750 poin. Penguatan indeks didorong oleh pernyataan *dovish* pemimpin Federal Reserve AS, Jerome Powell, dalam diskusi panel pada pertemuan American Economic Association di Atlanta, AS. Powell menyatakan bahwa ia fleksibel mengenai langkah kebijakan moneter kedepan. Menurut Powell, Fed akan siap untuk menyesuaikan kebijakan secara cepat dan fleksibel dan menggunakan segala perangkat yang diperlukan untuk mendukung ekonomi. Sentimen positif juga datang dari data penambahan tenaga kerja AS Desember yang mencapai 312 ribu, tertinggi dalam tiga tahun terakhir.

IHSG ditutup menguat 0,86% ke level 6.274,54 pada perdagangan Jumat (4/1). Enam sector mengalami penguatan, dipimpin pertambangan (+3,6%) dan finansial (+1,07%). Investor asing membukukan *net buy* sekitar Rp393 miliar.

**Macro and Sector**

- Harga Indeks Bahan Bakar Nabati Turun
- Kebijakan Negara Importir CPO
- Target Devisa Pariwisata US\$20 Miliar
- 35 Aturan Pajak Dicabut

**Stock News**

- SRIL (+1.14%) Buyback Obligasi US\$185 Juta
- WSKT (+1.86%) Anggarkan Belanja Modal Rp 25,3 T
- WTON (+1.03%) Lewati Target Kontrak
- HITS (-1.41%) Raih Pinjaman US\$19,44 Juta
- CTRA (-0.48%) Anggarkan Capex Rp 2,5 Triliun
- BUMI (+11.97%)Target Produksi Batubara 90 Juta Ton

**Technical View & Key Calls**

IHSG diperkirakan bergerak dikisaran 6220 – 6360

**ANTM**

Buy, Entry Level: 760; Target: 815-850; Stoploss : 740

**ELSA**

Buy On Break, Entry Level: 348-350; Target: 390; Stoploss: 340

**Comparative Table**

Indices	Last Price	1D%	1M%	3M%	Commodities	Last Price	1D%	1M%	3M%
Dow Jones	23433.16	3.29%	-3.92%	-11.40%	Bloomberg Commodity	78.34	1.14%	-6.17%	-9.86%
S&P 500	2531.94	3.43%	-3.84%	-12.26%	Nymex Oil	48.62	1.38%	-7.58%	-34.60%
DAX	10767.69	3.37%	-0.19%	-11.10%	Brent Crude	57.75	1.21%	-6.36%	-31.38%
Nikkei 225	20148.91	3.00%	-7.06%	-15.28%	CPO Rotterdam				
Kospi	2047.06	1.83%	-1.38%	-9.72%	CPO Malaysia	2120.00	1.44%	17.78%	-1.30%
Hang Seng	25626.03	2.24%	-1.68%	-3.56%	Soybean CBT	909.50	1.03%	-0.25%	5.85%
Straits Times	3059.23	1.54%	-1.67%	-4.69%	Rubber Tocom	178.70	2.00%	26.83%	12.74%
Shanghai	2514.87	2.05%	-3.49%	-10.86%	Nickel Spot	11,042.50	2.28%	-0.34%	-10.97%
S&P/ASX 200	5716.00	1.72%	0.61%	-7.59%	Nickel Inventory	205752.00	-0.17%	-3.31%	-9.79%
IHSG	6274.54	0.86%	2.42%	9.47%	Tin Spot	19,578.50	-0.11%	2.05%	3.21%
LQ-45	1001.64	1.09%	2.46%	11.55%	Tin Inventory	1605.00	-25.87%	-47.12%	-49.13%
EIDO	25.96	4.09%	4.51%	21.94%	Newcastle Coal	99.50	-0.10%	-3.26%	-12.53%
Vix Index	21.38	-15.99%	-7.96%	44.26%	Gold	1282.71	-0.19%	2.75%	6.63%

Currency	Last Price	1D%	1M%	3M%	Bond Yield	Last Price	1D%	1M%	3M%
USD-IDR	14270.00	1.03%	0.15%	6.37%	US 10 Year	2.68	0.40%	-5.86%	-17.15%
EUR-USD	1.14	0.09%	0.23%	-0.76%	ID 10 Year	8.09	-0.03%	3.35%	-4.30%
USD-JPY	108.60	-0.08%	3.77%	4.26%	ID 30 Year	9.07	-0.29%	-1.85%	-0.97%

Source: Bloomberg, HP

**Technical View & Key Calls**

**Stock Key Calls — ANTM**



**Overview**  
 Pada jangka pendek, ANTM bergerak naik dalam pola Parallel Channel. Pada jangka menengah, sejatinya ANTM sudah break out pola Parallel Channel (hijau) dengan Target menunggu di sekitar 850. Moving Average juga sudah tertata rapi mendukung Uptrend. Target kenaikan terdekat adalah upper channel kecil di level 815.

**Rekomendasi**  
 Buy, Entry Level: 760; Target: 815-850; Stoploss : 740

**Stock Key Calls — ELSA**



**Overview**  
 ELSA tengah menunggu break out dari pola konsolidasi serupa Cup & Handle dgn Neckline di sekitar 346-348, yang mana jika tertembus akan membawa ELSA menuju Target 390.

**Rekomendasi**  
 Buy On Break, Entry Level: 348-350; Target: 390; Stoploss: 340

**Stock Key Calls — LQ45**



**Overview**  
 LQ45 akhirnya mampu tembus Resistance Sideways jk.pendek, menjadikan level 990 sebagai Support saat ini. Kini tengah bersiap menuju Target upper channel (biru) di sekitar angka 1034-1040.

**Rekomendasi**  
 Buy, Support: 990; Resistance: 1034-1040

**Macro and Sector**

**Harga Indeks Bahan Bakar Nabati Turun**

Harga indeks pasar (HIP) bahan bakar nabati (BBN) pada Januari 2019 turun dibanding bulan sebelumnya. HIP Biodiesel turun Rp218 per liter menjadi Rp6.371 per liter dibandingkan Desember 2018. (Bisnis)

**Kebijakan Negara Importir CPO**

Kebijakan fiskal India terkait tarif bea masuk Crude Palm Oil (CPO) dan produk turunan CPO dipangkas. Tarif bea masuk impor CPO dari Indonesia dikenakan 40% dan turunan CPO dikenakan pajak impor 50%. (Bisnis)

**Target Devisa Pariwisata US\$20 Miliar**

Kementerian Pariwisata menargetkan pendapatan devisa sektor pariwisata mencapai US\$20 miliar pada 2019 dibanding tahun sebelumnya US. Target devisa ini merupakan target devisa tertinggi dibandingkan sektor lainnya. (Bisnis)

**35 Aturan Pajak Dicabut**

Dirjen Pajak mencabut sejumlah Peraturan Dirjen Pajak dan Keputusan Dirjen Pajak. Total regulasi yang dicabut mencapai 35 regulasi yang dibuat dalam periode 1984-2013, sebagai langkah simplifikasi regulasi. (Bisnis)

**Stocks News**

**SRIL (+1.14%) Buyback Obligasi US\$185 Juta**

SRIL akan buyback obligasi yang jatuh tempo pada tahun 2021 senilai US\$ 350 juta atau setara dengan Rp 4,99 triliun. Buyback akan dilakukan melalui tender, dengan harga yang ditawarkan US\$ 1.012,5 atau lebih tinggi US\$ 12,5 dari harga pokok obligasi sebesar US\$ 1.000. (Kontan)

**WSKT (+1.86%) Anggarkan Belanja Modal Rp 25,3 T**

WSKT menyiapkan capex tahun 2019 sebesar Rp 25,3 triliun atau naik 26,5% dari 2018. Capex tersebut sebagian akan digunakan untuk ekspansi khususnya pembangunan jalan tol. 70% dan acapex berasal dari pendanaan eksternal. (Kontan)

**WTON (+1.03%) Lewati Target Kontrak**

WTON mengantongi kontrak baru Rp7,7 triliun sepanjang tahun lalu atau melampaui target kontrak baru pada 2018. Adapun, WTON membidik pertumbuhan kontrak baru 20% secara tahunan pada 2019. (Bisnis)

**HITS (-1.41%) Raih Pinjaman US\$19,44 Juta**

HITS kembali memperoleh pinjaman melalui dua anak usahanya sebesar US\$ 19,44 juta dari Mitsui O.S.K Lines (MOL) Ltd. Adapun rencananya dan a tersebut akan digunakan untuk keperluan belanja modal di 2019 dan pembiayaan proyek regasifikasi terapung. (Kontan)

**CTRA (-0.48%) Anggarkan Capex Rp 2,5 Triliun**

Tahun ini CTRA menganggarkan capex sekitar Rp 2,5 triliun atau naik 38,88% dari capex tahun lalu. Adapun menurut CTRA dana capex akan berasal dari internal dan sebagian dari pinjaman khususnya untuk konstruksi. (Kontan)

**BUMI (+11.97%) Target Produksi Batubara 90 Juta Ton**

BUMI membidik produksi batubara sebesar 90 juta metrik ton pada 2019. Guna mencapai target produksi, BUMI sudah menyiapkan belanja modal sebesar US\$ 60 juta untuk pemeliharaan. (Kontan)

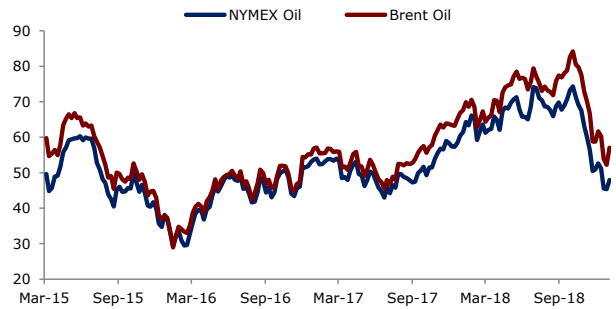
**Charts**

**Bloomberg Commodity Index**



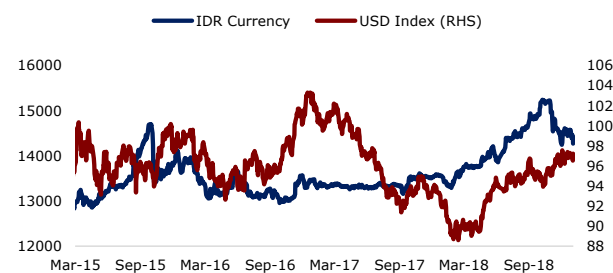
Source: Bloomberg, HP

**Oil Price**



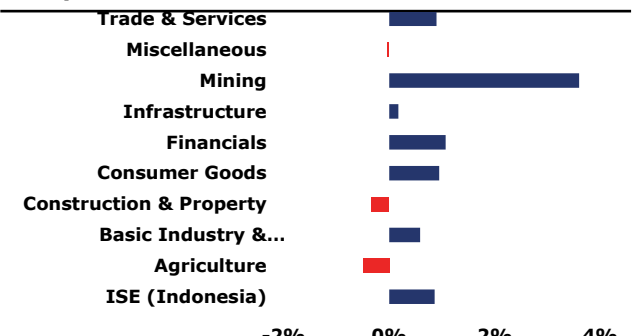
Source: Bloomberg, HP

**IDR Currency**



Source: Bloomberg, HP

**Daily Sector Performance**



Source: Bloomberg, HP

Corporate Actions								
Code	Type	OS : NS	Rp	Cum	Ex	Record	Pay	Trade
JPTE	Cash Dividen		15.00	18-Dec-18	19-Dec-18	20-Dec-18	8-Jan-18	
ADRO	Cash Dividen		USD 0.00235	27-Dec-18	28-Dec-18	2-Jan-19	15-Jan-19	
GEMS	Cash Dividen		37.03	28-Dec-18	2-Jan-19	3-Jan-19	10-Jan-18	

Company	Type	New Shares	Rp	Offering Period	Allot	Refund	List
PT Sentra Food Indonesia	IPO	150,000,000	135	2-Jan-19	4-Jan-19	7-Jan-19	8-Jan-18
PT Estika Tata Tiara Tbk	IPO	376,862,500	340	2-4 Jan 19	8-Jan-19	9-Jan-19	10-Jan-19
PT Pollux Investasi Internasional Tbk	IPO	402,105,300	1635	2-3 Jan 19	7-Jan-19	9-Jan-19	10-Jan-19

Economic Calendar								
Date	Country	Event	Survey	Actual	Prior	Revised		
01/04/2019 08:45	CH	Caixin China PMI Composite	Dec	--	52.2	51.9	--	
01/04/2019 08:45	CH	Caixin China PMI Services	Dec	53	53.9	53.8	--	
01/04/2019 11:36	ID	Danareksa Consumer Confidence	Dec	--	100.7	99	--	
01/04/2019 16:00	EC	Markit Eurozone Services PMI	Dec F	51.4	51.2	51.4	--	
01/04/2019 16:00	EC	Markit Eurozone Composite PMI	Dec F	51.3	51.1	51.3	--	
01/04/2019 16:21	CH	Reserve Requirement (Major Ban	15-Jan	--	0.14	0.145	--	
01/04/2019 16:22	CH	Reserve Requirement (Major Ban	25-Jan	--	0.135	0.14	--	
01/04/2019 17:00	EC	PPI MoM	Nov	-0.002	-0.003	0.008	--	
01/04/2019 17:00	EC	PPI YoY	Nov	0.042	0.04	0.049	--	
01/04/2019 17:00	EC	CPI Core YoY	Dec A	0.01	0.01	0.01	--	
01/04/2019 17:00	EC	CPI Estimate YoY	Dec	0.017	0.016	0.02	--	
01/04/2019 20:30	US	Revisions: Seasonally Adjusted Household Survey data						
01/04/2019 20:30	US	Change in Nonfarm Payrolls	Dec	184k	312k	155k	176k	
01/04/2019 20:30	US	Two-Month Payroll Net Revision	Dec	--	58k	--	--	
01/04/2019 20:30	US	Change in Private Payrolls	Dec	185k	301k	161k	173k	
01/04/2019 20:30	US	Change in Manufact. Payrolls	Dec	20k	32k	27k	--	
01/04/2019 20:30	US	Unemployment Rate	Dec	0.037	0.039	0.037	--	
01/04/2019 20:30	US	Average Hourly Earnings MoM	Dec	0.003	0.004	0.002	--	
01/04/2019 20:30	US	Average Hourly Earnings YoY	Dec	0.03	0.032	0.031	--	
01/04/2019 20:30	US	Average Weekly Hours All Employees	Dec	34.5	34.5	34.4	--	
01/04/2019 20:30	US	Labor Force Participation Rate	Dec	--	0.631	0.629	--	
01/04/2019 20:30	US	Underemployment Rate	Dec	--	0.076	0.076	--	
01/04/2019 21:45	US	Markit US Composite PMI	Dec F	--	54.4	53.6	--	
01/04/2019 21:45	US	Markit US Services PMI	Dec F	53.4	54.4	53.4	--	
01/07/2019 16:30	EC	Sentix Investor Confidence	Jan	-2	--	-0.3	--	
01/07/2019 17:00	EC	Retail Sales MoM	Nov	0.002	--	0.003	--	
01/07/2019 17:00	EC	Retail Sales YoY	Nov	0.004	--	0.017	--	
01/07/2019 22:00	US	Factory orders/durables data postponed by government shutdown						
01/07/2019 22:00	US	ISM Non-Manufacturing Index	Dec	59	--	60.7	--	
				\$3071.85		\$3061.70		
01/07/2019	CH	Foreign Reserves	Dec	b	--	b	--	
01/07/2019	ID	Consumer Confidence Index	Dec	--	--	122.7	--	

**DISCLAIMER:**

Sertifikasi analisis : kami menyatakan bahwa seluruh pendapat/pandangan yang dinyatakan dalam riset ini secara akurat merefleksikan pandangan pribadi kami tentang sekuritas yang bersangkutan dan tidak ada bagian dari kompensasi kami yang berhubungan secara langsung atau tidak langsung dengan rekomendasi atau pandangan yang telah dinyatakan di atas.

Semua informasi, perangkat dan materi dalam riset ini disajikan sebagai informasi dan tidak diartikan sebagai tawaran atau ajakan untuk menjual, membeli atau memesan efek dan/atau instrumen keuangan lainnya. Nasabah diharapkan melakukan penilaian sendiri secara independen atas informasi yang terdapat dalam materi riset ini, dengan mempertimbangkan tujuan investasi, kondisi dan kebutuhan keuangan masing-masing. Nasabah harap berkonsultasi dengan profesional dalam hal hukum, bisnis, keuangan dan implikasi lainnya sebelum melakukan transaksi-transaksi sebagaimana termaktub dalam materi riset ini.

Ringkasan/harga/kutipan/statistik sebagaimana dimaksud dalam materi riset ini diperoleh dari berbagai sumber yang dianggap dapat diandalkan, namun demikian Henan Putihrai (HP) tidak menjamin dan mewakili, baik tersurat maupun tersirat, mengenai akurasi, kecukupan, kehandalan atau kewajaran informasi tersebut dan pendapat yang terkandung dalam materi riset ini dan karenanya HP tidak bertanggung jawab dalam hal apapun atas setiap konsekuensi (termasuk namun tidak terbatas pada kerugian langsung, tidak langsung atau konsekuensi, kehilangan keuntungan dan kerugian) dari pemanfaatan informasi yang terdapat dalam materi riset ini dan membebaskan HP dari segala tuntutan atau upaya hukum apapun yang diakibatkannya.