

**Jeff Bezos** - Life is too short to hang out with people who aren't resourceful.

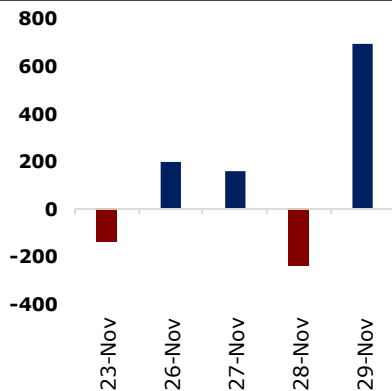
**JCI Statistic**

Last Spot	6,107.17
1D change (%)	1.93
1M change (%)	4.72
1Y change (%)	2.60
52W High	6,693.47
52W Low	5,557.56
Volume (bn)	7.19
Value (IDR bn)	8,784.89
PE (TTM) (x)	19.31
PBV (TTM) (x)	2.25
ROE (TTM) (%)	17.14
10Yr Govt.Bond Yield(%)	7.90

**Economic Indicators**

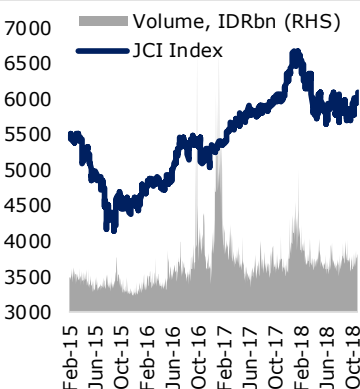
GDP Growth 3Q18 YoY (%)	5.17
GDP Nominal 3Q18 (IDR Tn)	3,835.61
CPI Oct. (%)	0.28
Trade Bal. Sep (USD Bn)	0.23
BI 7-day RR Rate Nov. (%)	6.00
M2 September (IDR Tn)	5,606.78
Third Party Fund Sep. YoY(%)	6.60
Banking Loan Sep. YoY (%)	12.69
Reserves Oct (USD Bn)	115.16

**Daily Foreign Net Flow (IDR Bn)**



Source: Bloomberg, HP

**JCI Performance**



Source: Bloomberg, HP

**Menanti Hasil G20, Momentum Berlanjut?**

Kemarin IHSG naik cukup tinggi dengan menyentuh level 6.100. Kenaikan ditopang oleh sentimen dari pidato gubernur The Fed yang mengisyaratkan kenaikan suku bunga di tahun 2019 tidak terlalu tinggi. Potensi suku bunga yang stabil menyebabkan ekspektasi pertumbuhan ekonomi global menjadi lebih baik sehingga para investor global kembali masuk ke pasar saham dan meninggalkan dollar. Namun masih ada satu ketidakpastian yang masih menghantui pasar, yaitu kelanjutan perang dagang. Titik cerah mungkin akan terjadi di pertemuan negara-negara G20. Penguasa AS dan China yaitu Donald Trump dan Xi Jinping akan berdiskusi di tengah pertemuan G20 tersebut. Pasar mengharapkan adanya trobosan yang dapat mengakhiri perang dagang yang terjadi setahun terakhir ini. Jika ketegangan mereda, maka euforia di pasar saham global diperkirakan akan terus berlanjut dengan ekspektasi ekonomi yang lebih solid terutama karena menyangkut dua negara dengan perekonomian terbesar di dunia tersebut. Sebaliknya, jika ternyata tidak ada kesepakatan yang tercapus, dikhawatirkan pasar akan merespon negatif. (Sumber: HP Analytics Team)

**Global Wrap**

**DJIA(-0,10%), S&P500(-0,22%), Stoxx 600(+0,20%), DAX(-0,01%)**

Indeks Dow Jones dan S&P 500 akhirnya ditutup melemah pada perdagangan Kamis (29/11). Risalah pertemuan Fed bulan November memperlihatkan bahwa hampir seluruh anggota Fed merasa nyaman dengan kenaikan suku bunga dalam waktu dekat, selama data tenaga kerja dan inflasi sejalan dengan ekspektasi. Hal ini meningkatkan ekspektasi kenaikan suku bunga pada Desember mendatang. Investor kembali berfokus pada pertemuan antara Presiden Donald Trump dan Presiden Xi Jinping ditengah skeptimisme bahwa kedua pemimpin itu dapat meraih kesepakatan dagang. Dari data ekonomi, jumlah klaim pengangguran AS akhir pekan lalu naik mencaai 234 ribu, level tertinggi dalam 6 bulan terakhir. Belanja konsumen pada Oktober naik 0,6% sementara pendapatan naik 0,5%.

IHSG kemarin ditutup menguat 1,93% ke level 6.107,17, didorong oleh penguatan pada seluruh sektor, dipimpin oleh sektor properti (+2,90%).

**Macro and Sector**

- Dana Asing di SBN Tertinggi per 28 November
- Waspada Likuiditas Perbankan BUKU III
- Pemerintah akan Bangun Industri Baterai Lithium
- Bank Berkongsi dengan Media Chatting

**Stock News**

- TINS (+0.81%) Laba Bersih Turun 14,98%
- BUMI (+2.38%) Restrukturisasi Utang US\$ 1,6 Miliar
- ADHI (+6.25%) Segera Kantongi Pembayaran LRT
- ITMG (+3.53%) Akan Akuisisi Tambang Batu Bara
- CAMP (-2.70%) Garap Segmen Es Krim Premium
- DFAM (0.00%) Pendapatan Naik, Namun Laba Turun

**Technical View & Key Calls**

IHSG diperkirakan bergerak dikisaran 6058 - 6117

**WSKT**

Speculative Buy, Entry Level: 1555-1580; Target: 1670/1800; Stoploss : 1510

**MEDC**

Speculative Buy, Entry Level: 625-600; Target:680-700; Stoploss: 590

**Comparative Table**

Indices	Last Price	1D%	1M%	3M%	Commodities	Last Price	1D%	1M%	3M%
Dow Jones	25338.84	-0.11%	0.89%	-2.41%	Bloomberg Commodity	82.64	0.21%	-0.67%	-1.31%
S&P 500	2737.76	-0.22%	0.96%	-5.64%	Nymex Oil	51.34	-0.21%	-21.39%	-26.45%
DAX	11298.23	-0.01%	-1.30%	-8.62%	Brent Crude	59.51	1.28%	-23.05%	-22.85%
Nikkei 225	22281.01	0.08%	1.64%	-2.55%	CPO Rotterdam				
Kospi	2117.17	0.15%	4.31%	-8.86%	CPO Malaysia	1867.00	1.52%	-10.02%	-14.24%
Hang Seng	26451.03	-0.87%	5.89%	-5.15%	Soybean CBT	887.25	-0.36%	5.75%	7.77%
Straits Times	3109.44	0.48%	3.00%	-3.24%	Rubber Tocom	139.00	0.58%	-4.20%	-13.23%
Shanghai	2567.44	-1.32%	-1.36%	-5.79%	Nickel Spot	10,984.00	2.40%	-6.01%	-18.12%
S&P/ASX 200	5683.90	-1.29%	-2.51%	-10.06%	Nickel Inventory	213720.00	-0.03%	-2.46%	-11.20%
IHSG	6107.17	1.93%	4.72%	1.47%	Tin Spot	18,524.00	1.59%	-3.38%	-2.45%
LQ-45	977.66	2.46%	5.95%	2.71%	Tin Inventory	2905.00	0.00%	-7.92%	-1.86%
EIDO	25.15	1.74%	18.41%	4.23%	Newcastle Coal	101.55	0.00%	-5.97%	-13.68%
Vix Index	18.79	1.62%	-11.49%	46.11%	Gold	1224.32	0.01%	0.79%	1.91%

Currency	Last Price	1D%	1M%	3M%	Bond Yield	Last Price	1D%	1M%	3M%
USD-IDR	14383.00	1.02%	5.84%	1.82%	US 10 Year	3.03	-0.12%	-3.09%	5.99%
EUR-USD	1.14	0.00%	0.72%	-1.80%	ID 10 Year	7.90	0.00%	-8.40%	-1.36%
USD-JPY	113.40	0.07%	-0.41%	-2.09%	ID 30 Year	9.24	0.00%	-1.30%	7.73%

Source: Bloomberg, HP

**Technical View & Key Calls**

**Stock Key Calls – WSKT**



**Overview**  
WSKT berdasarkan pola Falling Wedge (hijau) mempunyai target naik di sekitar angka 1800-1820, namun posisi saat ini belum terbebas dari Resistance ketiga Moving Average sampai ke atas level 1590. Speculative Buy 1555-1580, dengan Average Up di atas 1590. Target jk.pendek: garis Resistance mid-term (pink) di angka 1670.

**Rekomendasi**  
Speculative Buy, Entry Level: 1555-1580; Target: 1670/1800; Stoploss : 1510

**Stock Key Calls – MEDC**



**Overview**  
MEDC hampir sampai pada target turun pola Head & Shoulders di level 600, RSI pun telah berada di area Oversold. Speculative Buy 625-600, dengan target terdekat yaitu MA10 dulu di 680-700.

**Rekomendasi**  
Speculative Buy, Entry Level: 625-600; Target: 680-700; Stoploss: 590

**Stock Key Calls – LQ45**



**Overview**  
LQ45 hampir mencapai garis Resistance di level 980 yang akan mengakhiri trend Sideways jk. Menengah. Jika level ini berhasil ditembus maka kita boleh berharap LQ45 akan bergerak memulai Uptrend baru menuju level Resistance di sekitar angka 1040.

**Rekomendasi**  
Hold, Support: 958; Resistance: 980

Mohon Perhatikan *Disclaimer* Di Akhir Publikasi Ini

**Macro and Sector**

**Dana Asing di SBN Tertinggi per 28 November**

Kemenkeu mencatat kepemilikan asing pada SBN per 28 November 2018 mencapai Rp899,19 triliun, tertinggi sepanjang tahun ini. Namun persentasenya menurun menjadi 37,74% dari 41,1% pada 23 Januari. (Kontan)

**Waspada! Likuiditas Perbankan BUKU III**

Berdasarkan data OJK, LDR Bank Umum Kelompok Usaha (BUKU) III tercatat paling tinggi di level 95%, di atas ketentuan batas maksimal LDR dari Bank Indonesia di level 92%. (Kontan)

**Pemerintah akan Bangun Industri Baterai Lithium**

Pemerintah akan focus pada pengembangan industry baterai lithium untuk kendaraan listrik dalam negeri. Nilai investasi diperkirakan sebesar USD4,3 miliar, dengan nilai investasi awal USD700 juta. (Kontan)

**Bank Berkongsi dengan Media Chatting**

Bank berlomba-lomba menggandeng aplikasi pesan instan untuk memperluas layanan trasasi pembayaran dan memperbesar basis nasabah. Regulator masih membuat aturan mengenai skema kerja sama tersebut. (Bisnis)

**Stocks News**

**TINS (+0.81%) Laba Bersih Turun 14,98%**

Pada kuartal III-2018, TINS mengantongi pendapatan usaha sebesar Rp6,8 triliun atau naik 2,73% yoy. Meski demikian, laba bersih TINS justru turun 14,98% yoy menjadi Rp255,54 miliar. Penurunan tersebut disebabkan oleh volume penjualan timah yang turun 6,55% yoy. (Bisnis)

**BUMI (+2.38%) Restrukturisasi Utang US\$ 1,6 Miliar**

Langkah penyelesaian utang BUMI terus berlangsung. Kali ini nilai utang yang akan diselesaikan senilai US\$ 1,6 miliar. Nantinya utang itu akan akan di selesaikan melalui tiga tranche yakni tranche A, tranche B dan tranche C. (Kontan)

**ADHI (+6.25%) Segera Kantongi Pembayaran LRT**

ADHI segera menerima pembayaran tahap kedua dari PT Kereta Api Indonesia (Persero) untuk LRT Jabodetabek pada pekan kedua Desember 2018. Adapun nilai pembayaran tahap kedua ini sebesar Rp2,844 triliun. (Bisnis)

**ITMG (+3.53%) Akan Akuisisi Tambang Batu Bara**

ITMG tengah membidik akuisisi atas enam tambang hingga sembilan tambang batubara di wilayah sekitar Kalimantan pada tahun depan. Demi melancarkan akuisisi ini, ITMG belum merencanakan aksi korporasi untuk sumber pendanaan. Sebab dana yang ada di kas sudah mencukupi. (Kontan)

**CAMP (-2.70%) Garap Segmen Es Krim Premium**

CAMP berencana memasuki segmen es krim premium dan es krim refreshment pada 2019. Selain itu, kerjasama lisensi seperti Disney dan Nickleodeon juga tetap diteruskan dengan peluncuran beberapa produk yang baru. (Kontan)

**DFAM (0.00%) Pendapatan Naik, Namun Laba Turun**

DFAM mencatatkan kenaikan pendapatan sebesar 13,83% yoy menjadi Rp 96,19 miliar pada kuartal III-2018. Meski demikian, DFAM justru alami kerugian bersih sebesar Rp 4,03 miliar akibat lonjakan beban penjualan. (Kontan)

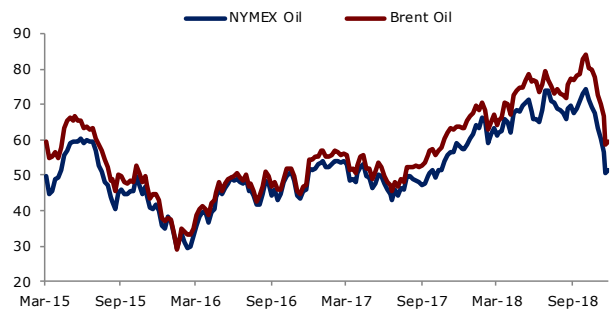
**Charts**

**Bloomberg Commodity Index**



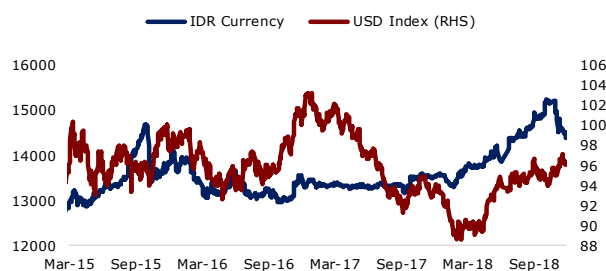
Source: Bloomberg, HP

**Oil Price**



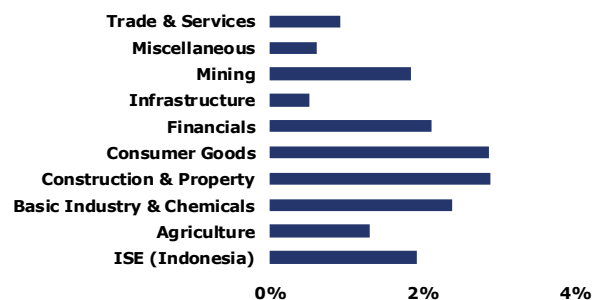
Source: Bloomberg, HP

**IDR Currency**



Source: Bloomberg, HP

**Daily Sector Performance**



Source: Bloomberg, HP

Corporate Actions								
Code	Type	OS : NS	Rp	Cum	Ex	Record	Pay	Trade
MAIN	Cash Dividend		16.00	17-Oct-18	18-Oct-18	22-Oct-18	9-Nov-18	-
UNIC	Cash Dividend		360.00	30-Oct-18	31-Oct-18	2-Nov-18	15-Nov-18	-
ITMG	Cash Dividend		1,420.00	30-Oct-18	31-Oct-18	2-Nov-18	16-Nov-18	-
SIDO	Cash Dividend		15.00	1-Nov-18	2-Nov-18	6-Nov-18	28-Nov-18	-
SMSM	Cash Dividend		15.00	6-Nov-18	7-Nov-18	9-Nov-18	23-Nov-18	
PSSI	Cash Dividend		5.00	8-Nov-18	9-Nov-18	13-Nov-18	30-Nov-18	
TURI	Cash Dividend		8.00	9-Nov-18	12-Nov-18	14-Nov-18	4-Dec-18	

Company	Type	New Shares	Rp	Offering Period	Allot	Refund	List
PT Cahaya Putra Asa Keramik Tbk	IPO	300,000,000	168	22-24 Oct 18	26-Oct-18	30-Oct-18	31-Oct-18
PT Kota Satu Properti Tbk	IPO	500,000,000	117	29-30 Oct 18	1-Nov-18	2-Nov-18	5-Nov-18
PT Shield On Service Tbk	IPO	150,000,000	275	29-30 Oct 18	1-Nov-18		6-Nov-18
PT Dewata Freightinternational Tbk	IPO	300,000,000	150	2-5 Nov 18	7-Nov-18		9-Nov-18

Economic Calendar								
Date	Country	Event	Survey	Actual	Prior	Revised		
11/29/2018 08:00	CH	Swift Global Payments CNY						
			Oct	--	0.017	0.0189	--	
11/29/2018 17:00	EC	Economic Confidence						
			Nov	109.1	109.5	109.8	109.7	
11/29/2018 17:00	EC	Business Climate Indicator						
			Nov	0.96	1.09	1.01	--	
11/29/2018 17:00	EC	Industrial Confidence						
			Nov	2.5	3.4	3	--	
11/29/2018 17:00	EC	Services Confidence						
			Nov	13.1	13.3	13.6	13.3	
11/29/2018 17:00	EC	Consumer Confidence						
			Nov F	-3.9	-3.9	-3.9	--	
11/29/2018 20:30	US	Personal Income						
			Oct	0.004	0.005	0.002	--	
11/29/2018 20:30	US	Personal Spending						
			Oct	0.004	0.006	0.004	0.002	
11/29/2018 20:30	US	Real Personal Spending						
			Oct	0.002	0.004	0.003	0.001	
11/29/2018 20:30	US	PCE Deflator MoM						
			Oct	0.002	0.002	0.001	--	
11/29/2018 20:30	US	PCE Deflator YoY						
			Oct	0.021	0.02	0.02	--	
11/29/2018 20:30	US	PCE Core MoM						
			Oct	0.002	0.001	0.002	--	
11/29/2018 20:30	US	PCE Core YoY						
			Oct	0.019	0.018	0.02	0.019	
11/29/2018 20:30	US	Initial Jobless Claims						
			24-Nov	220k	234k	224k	--	
11/29/2018 20:30	US	Continuing Claims						
			17-Nov	1663k	1710k	1668k	1660k	
11/29/2018 21:45	US	Bloomberg Consumer Comfort						
			25-Nov	--	60.6	61.3	--	
11/29/2018 22:00	US	Pending Home Sales MoM						
			Oct	0.005	-0.026	0.005	0.007	
11/29/2018 22:00	US	Pending Home Sales NSA YoY						
			Oct	-0.028	-0.046	-0.034	-0.033	
11/30/2018 02:00	US	FOMC Meeting Minutes						
			8-Nov	--	--	--	--	
11/30/2018 08:00	CH	Non-manufacturing PMI						
			Nov	53.8	--	53.9	--	
11/30/2018 08:00	CH	Manufacturing PMI						
			Nov	50.2	--	50.2	--	
11/30/2018 08:00	CH	Composite PMI						
			Nov	--	--	53.1	--	
11/30/2018 17:00	EC	Unemployment Rate						
			Oct	0.08	--	0.081	--	
11/30/2018 17:00	EC	CPI Core YoY						
			Nov A	0.011	--	0.011	--	
11/30/2018 17:00	EC	CPI Estimate YoY						
			Nov	0.02	--	0.022	--	
11/30/2018 21:45	US	Chicago Purchasing Manager						
			Nov	58.5	--	58.4	--	
11/30/2018	ID	Money Supply M2 YoY						
			Oct	--	--	0.067	--	
11/30/2018	ID	Money Supply M1 YoY						
			Oct	--	--	0.082	--	

**DISCLAIMER:**

Sertifikasi analisis : kami menyatakan bahwa seluruh pendapat/pandangan yang dinyatakan dalam riset ini secara akurat merefleksikan pandangan pribadi kami tentang sekuritas yang bersangkutan dan tidak ada bagian dari kompensasi kami yang berhubungan secara langsung atau tidak langsung dengan rekomendasi atau pandangan yang telah dinyatakan diatas.

Semua informasi, perangkat dan materi dalam riset ini disajikan sebagai informasi dan tidak diartikan sebagai tawaran atau ajakan untuk menjual, membeli atau memesan efek dan/atau instrumen keuangan lainnya. Nasabah diharap melakukan penilaian sendiri secara independen atas informasi yang terdapat dalam materi riset ini, dengan mempertimbangkan tujuan investasi, kondisi dan kebutuhan keuangan masing-masing. Nasabah harap berkonsultasi dengan profesional dalam hal hukum, bisnis, keuangan dan implikasi lainnya sebelum melakukan transaksi-transaksi sebagaimana termaktub dalam materi riset ini.

Ringkasan/harga/kutipan/statistik sebagaimana dimaksud dalam materi riset ini diperoleh dari berbagai sumber yang dianggap dapat diandalkan, namun demikian Henan Putihrai (HP) tidak menjamin dan mewakili, baik tersurat maupun tersirat, mengenai akurasi, kecukupan, kehandalan atau kewajaran informasi tersebut dan pendapat yang terkandung dalam materi riset ini dan karenanya HP tidak bertanggung jawab dalam hal apapun atas setiap konsekuensi (termasuk namun tidak terbatas pada kerugian langsung, tidak langsung atau konsekuensi, kehilangan keuntungan dan kerugian) dari pemanfaatan informasi yang terdapat dalam materi riset ini dan membebaskan HP dari segala tuntutan atau upaya hukum apapun yang diakibatkannya.