

Zig Ziglar - *If you can dream it, you can achieve it.*

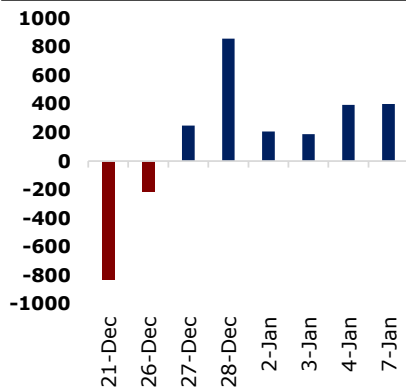
JCI Statistic

Last Spot	6,287.22
1D change (%)	0.20
1M change (%)	2.63
1Y change (%)	(1.54)
52W High	6,693.47
52W Low	5,557.56
Volume (bn)	9.03
Value (IDR bn)	7,012.01
PE (TTM) (x)	20.20
PBV (TTM) (x)	2.32
ROE (TTM) (%)	17.54
10Yr Govt. Bond Yield(%)	7.88

Economic Indicators

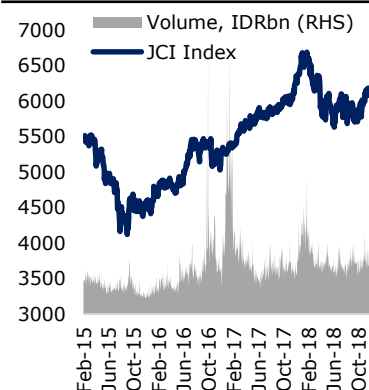
GDP Growth 3Q18 YoY (%)	5.17
GDP Nominal 3Q18 (IDR Tn)	3,835.61
CPI Nov. (%)	0.27
Trade Bal. Nov. (USD Bn)	-2.05
BI 7-day RR Rate Dec. (%)	6.00
M2 October (IDR Tn)	5,667.51
Third Party Fund Oct. YoY(%)	7.60
Banking Loan Oct. YoY (%)	13.35
Reserves Nov. (USD Bn)	117.21

Daily Foreign Net Flow (IDR Bn)



Source: Bloomberg, HP

JCI Performance



Source: Bloomberg, HP

Cadangan Devisa Desember 2018 Capai USD120,65 Miliar

Bank Indonesia mengungkapkan cadangan devisa (cadedev) pada akhir Desember 2018 mencapai USD120,65 miliar, naik USD3,44 miliar atau 2,94% dibanding bulan sebelumnya sebesar USD117,21 miliar. Posisi cadedev tersebut setara dengan pembiayaan 6,7 bulan impor atau 6,5 bulan impor dan pembayaran utang luar negeri pemerintah, serta berada di atas standar kecukupan internasional sekitar 3 bulan impor.

Peningkatan cadedev Desember 2018 terutama dipengaruhi oleh penerimaan devisa migas, penerbitan *global bonds* dan penarikan pinjaman luar negeri pemerintah. Pada 4 Desember lalu pemerintah menerbitkan Surat Utang Negara (SUN) dalam denominasi dolar AS dalam rangka *pre-funding* tahun anggaran 2019 sebesar USD3,0 miliar. Minimnya intervensi pemerintah terhadap nilai tukar rupiah ikut menopang penguatan cadedev Desember 2018. Rata-rata nilai tukar rupiah selama Desember lalu sekitar Rp14.495/dolar AS, turun dibanding rata-rata nilai tukar bulan sebelumnya Rp14.660/dolar AS. (HP Analytics Team)

Global Wrap

DJIA(+0,42%) S&P500 (+0,70%), Stoxx 600 (-0,15%), DAX (-0,18%)

Indeks bursa saham AS ditutup menguat pada perdagangan Senin (7/1), melanjutkan penguatan pada akhir pekan lalu. Investor berfokus pada perkembangan dari penyelesaian masalah dagang antara AS dan China yang selama ini memicu gejolak di pasar global. Pejabat tinggi China yang hadir dalam proses negosiasi mendorong optimisme akan diraihnya kesepakatan dalam akhir pertemuan. Investor juga berfokus pada *partial government shutdown* AS yang telah berlangsung 17 hari. Sementara itu, pemungutan suara parlemen Inggris terkait Brexit akan berlangsung pada 15 Januari mendatang.

Pada perdagangan awal pekan ini (7/1) IHSG ditutup menguat 0,2% ke level 6.287,22, seiring penguatan enam sektor yang dipimpin pertanian (+1,95%). Investor asing melakukan aksi beli bersih sekitar Rp398,6 miliar, yang telah berlangsung selama enam hari perdagangan berturut-turut.

Macro and Sector

- Cadangan Devisa per Akhir Desember Meningkat
- CAD Berpotensi Turun Menjadi 2,5%
- Ekspor Minyak Sawit November Capai 3,22 Juta Ton
- Pemerintah Dorong Pemanfaatan Karet Dalam Negeri

Stock News

- PTPP (+7.14%) Penuhi Target Kontrak Baru 2018
- WSKT (+1.04%) Realisasikan Kontrak Baru Rp 27,08 T
- TOTL (+0.84%) Realisasikan 79,5% Target Kontrak
- INDY (+7.44%) Targetkan Fuel Storage Beroperasi
- BMRI (-0.34%) Berencana Terbitkan Instrumen Utang
- ADHI (0.00%) Lewati Target Kontrak Baru 2018

Technical View & Key Calls

IHSG diperkirakan bergerak dikisaran 6275 – 6360

TKIM

Speculative Buy, Entry Level: 11300; Target: 13000-13400; Stoploss: 10800

DOID

Speculative Buy, Entry Level: 550; Target: 640-650; Stoploss : 540

Comparative Table

Indices	Last Price	1D%	1M%	3M%	Commodities	Last Price	1D%	1M%	3M%
Dow Jones	23531.35	0.42%	-3.52%	-11.16%	Bloomberg Commodity	78.57	0.31%	-5.89%	-9.61%
S&P 500	2549.69	0.70%	-3.17%	-11.61%	Nymex Oil	48.76	0.49%	-7.32%	-34.37%
DAX	10747.81	-0.18%	-0.37%	-10.04%	Brent Crude	57.33	0.47%	-7.04%	-31.88%
Nikkei 225	20239.87	1.00%	-6.64%	-14.90%	CPO Rotterdam				
Kospi	2036.14	-0.05%	-1.91%	-9.66%	CPO Malaysia	2092.00	-1.32%	16.68%	-2.20%
Hang Seng	25835.70	0.82%	-0.88%	-1.40%	Soybean CBT	912.25	0.30%	-0.49%	4.98%
Straits Times	3102.80	1.42%	-0.27%	-2.47%	Rubber Tocom	179.60	0.96%	27.47%	13.31%
Shanghai	2533.09	0.72%	-2.79%	-6.75%	Nickel Spot	11,081.00	0.35%	2.17%	-11.63%
S&P/ASX 200	5696.50	0.23%	0.26%	-6.62%	Nickel Inventory	204852.00	-0.44%	-2.85%	-10.07%
IHSG	6287.22	0.20%	2.63%	9.13%	Tin Spot	19,789.00	1.08%	4.06%	4.32%
LQ-45	1002.78	0.11%	2.58%	10.91%	Tin Inventory	1570.00	-2.18%	-45.20%	-50.08%
EIDO	26.10	0.54%	6.88%	22.59%	Newcastle Coal	99.05	-0.45%	-3.41%	-12.85%
Vix Index	21.40	0.09%	-7.88%	44.40%	Gold	1288.20	-0.08%	3.19%	8.42%

Currency	Last Price	1D%	1M%	3M%	Bond Yield	Last Price	1D%	1M%	3M%
USD-IDR	14083.00	1.33%	2.82%	8.06%	US 10 Year	2.69	-0.07%	-5.30%	-16.66%
EUR-USD	1.15	0.06%	1.10%	-0.10%	ID 10 Year	7.88	0.01%	-1.90%	-7.28%
USD-JPY	108.70	0.02%	4.26%	4.17%	ID 30 Year	9.08	0.13%	-1.72%	-0.59%

Source: Bloomberg, HP

Technical View & Key Calls

Stock Key Calls — TKIM



Overview
TKIM sepertinya mulai mengakhiri fase konsolidasinya, dengan berupaya naik ke atas ketiga Moving Average, namun saying Volume kurang mendukung. Speculative Buy TKIM di Support MA10 saat ini, dengan Average Up di atas level 11900. Target kenaikan adalah Resistance line jangka panjang di sekitar angka 13000-13400.

Rekomendasi
Speculative Buy, Entry Level: 11300; Target: 13000-13400; Stoploss: 10800

Stock Key Calls — DOID



Overview
DOID akhirnya berhasil tembus ke atas MA20 dengan Volume tinggi, diharapkan penurunan kemarin hanya sekedar test Support 550 saja. Speculative Buy dengan Average Up ketika level 575 sudah mampu dilampaui; dengan harapan Target MA50 & FR38.2 di sekitar 640-650 dapat tercapai.

Rekomendasi
Speculative Buy, Entry Level: 550; Target: 640-650; Stoploss : 540

Stock Key Calls — LQ45



Overview
Perhatikan Support terdekat dari LQ45 yaitu level 1001 (kemungkinan akan tutup gap) untuk mempertahankan Uptrend yg tengah terjadi. Jika level Support ini tertembus maka LQ45 harus mencari bantalan, berikut kembali ke level 992 (MA10).

Rekomendasi
Hold, Support: 1001/992; Resistance: 1018

Macro and Sector

Cadangan Devisa per Akhir Desember Meningkat

Bank Indonesia mencatat cadangan devisa (cadev) per akhir Desember 2018 sebesar US\$120,7 miliar. Peningkatan cadev dipengaruhi oleh penerimaan devisa migas, penerbitan *global bond* dan penarikan pinjaman luar negeri. (Kontan)

CAD Berpotensi Turun Menjadi 2,5%

Bank Indonesia yakin bahwa *current account deficit* (CAD) dapat turun menjadi 2,5% terhadap Produk Domestik Bruto (PDB). Hal ini sejalan dengan kebijakan pemerintah yang mendorong ekspor dan menurunkan impor. (Bisnis)

Ekspor Minyak Sawit November Capai 3,22 Juta Ton

Ekspor minyak sawit nasional November 2018 hanya mencapai 3,22 juta ton atau turun sekitar 4% dari bulan sebelumnya sebesar 3,35 juta ton. Penurunan ini dipicu oleh turunnya permintaan negara tujuan ekspor. (Investor Daily)

Pemerintah Dorong Pemanfaatan Karet Dalam Negeri

Pemerintah terus mendorong pemanfaatan karet dalam negeri tahun ini, seperti menargetkan pemanfaatan 2.542,2 ton karet untuk bahan campuran aspal. Langkah ini untuk mendorong harga karet yang tengah turun. (Investor Daily)

Stocks News

PTPP (+7.14%) Penuhi Target Kontrak Baru 2018

PTPP merealisasikan target nilai kontrak baru Rp43 triliun yang dibidik oleh perseroan pada 2018. Beberapa proyek yang diraih di antaranya jalan tol Bogor Ring Road, RDMP Phase I dan anak perusahaan. Adapun di 2019 PTPP menargetkan kontrak baru sebesar Rp 50,3 triliun. (Bisnis)

WSKT (+1.04%) Realisasikan Kontrak Baru Rp 27,08 T

WSKT merealisasikan kontrak baru Rp27,08 triliun pada 2018 atau turun dari tahun sebelumnya. Penurunan ini salah satunya akibat jumlah ruas tol yang dibangun lebih sedikit dibandingkan tahun sebelumnya. (Bisnis)

TOTL (+0.84%) Realisasikan 79,5% Target Kontrak

Hingga akhir tahun 2018, TOTL merealisasikan Rp 3,18 triliun atau 79,5% target nilai kontrak baru yang dibidik pada 2018. Adapun untuk tahun 2019, TOTL menargetkan perolehan kontrak baru sebesar Rp 4 triliun. (Bisnis)

INDY (+7.44%) Targetkan Fuel Storage Beroperasi

INDY menargetkan dapat mulai mengoperasikan fuel storage pada akhir 2020. Proses pembangunan fisik proyek tersebut akan dimulai pada kuartal II/2019. Sehingga nantinya fuel storage tersebut akan mulai berkontribusi pada pendapatan setelah rampung yaitu pada 2020. (Bisnis)

BMRI (-0.34%) Berencana Terbitkan Instrumen Utang

BMRI berencana untuk menerbitkan instrumen utang dengan nilai maksimal Rp 40 triliun. Dana tersebut nantinya bakal dipakai untuk memacu pertumbuhan kredit perusahaan termasuk dalam valuta asing (valas). (Kontan)

ADHI (0.00%) Lewati Target Kontrak Baru 2018

ADHI realisasikan perolehan kontrak baru 2018 sebesar Rp 23,6 triliun, atau melewati target kontrak baru 2018 yaitu Rp 23,3 triliun. Adapun penopangnya dari proyek infrastruktur yang berasal dari jasa konstruksi dan investasi. (Bisnis)

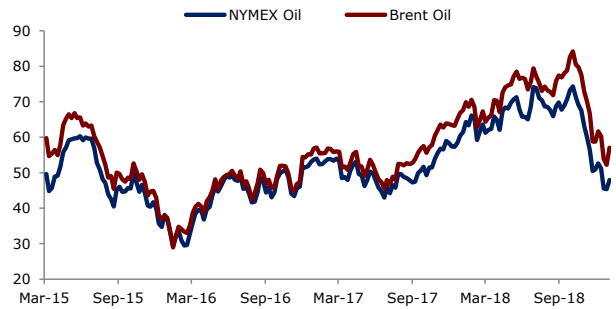
Charts

Bloomberg Commodity Index



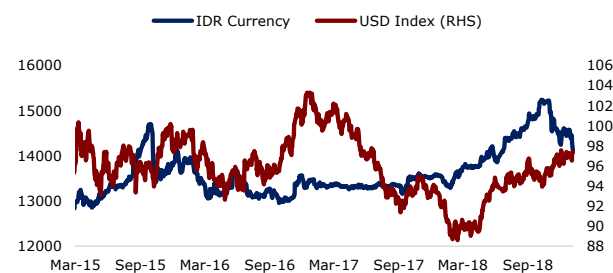
Source: Bloomberg, HP

Oil Price



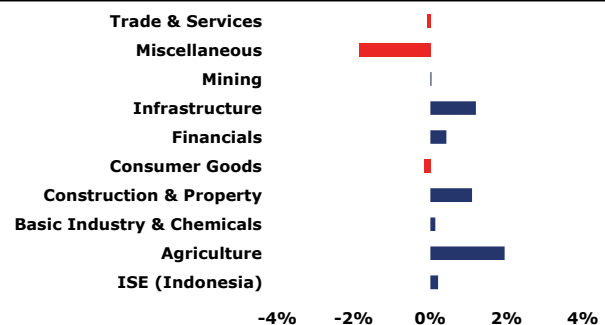
Source: Bloomberg, HP

IDR Currency



Source: Bloomberg, HP

Daily Sector Performance



Source: Bloomberg, HP

Corporate Actions								
Code	Type	OS : NS	Rp	Cum	Ex	Record	Pay	Trade
JPTE	Cash Dividen		15.00	18-Dec-18	19-Dec-18	20-Dec-18	8-Jan-18	
ADRO	Cash Dividen		USD 0.00235	27-Dec-18	28-Dec-18	2-Jan-19	15-Jan-19	
GEMS	Cash Dividen		37.03	28-Dec-18	2-Jan-19	3-Jan-19	10-Jan-18	

Company	Type	New Shares	Rp	Offering Period	Allot	Refund	List
PT Sentra Food Indonesia	IPO	150,000,000	135	2-Jan-19	4-Jan-19	7-Jan-19	8-Jan-18
PT Estika Tata Tiara Tbk	IPO	376,862,500	340	2-4 Jan 19	8-Jan-19	9-Jan-19	10-Jan-19
PT Pollux Investasi Internasional Tbk	IPO	402,105,300	1635	2-3 Jan 19	7-Jan-19	9-Jan-19	10-Jan-19

Economic Calendar								
Date	Country	Event	Survey	Actual	Prior	Revised		
01/07/2019 15:00	CH	Foreign Reserves	Dec	\$3071.73b	\$3072.71b	\$3061.70b		--
01/07/2019 16:30	EC	Sentix Investor Confidence	Jan	-2	-1.5	-0.3		--
01/07/2019 16:51	ID	Consumer Confidence Index	Dec	--	127	122.7		--
01/07/2019 17:00	EC	Retail Sales MoM	Nov	0.002	0.006	0.003		0.006
01/07/2019 17:00	EC	Retail Sales YoY	Nov	0.004	0.011	0.017		0.023
01/07/2019 22:00	US	Factory orders/durables data postponed by government shutdown						
01/07/2019 22:00	US	ISM Non-Manufacturing Index	Dec	58.5	57.6	60.7		--
01/08/2019 06:44	ID	Foreign Reserves	Dec	--	\$120.70b	\$117.20b		--
01/08/2019 17:00	EC	Consumer Confidence	Dec F	-6.2	--	-6.2		--
01/08/2019 17:00	EC	Economic Confidence	Dec	108.2	--	109.5		--
01/08/2019 17:00	EC	Business Climate Indicator	Dec	1	--	1.09		--
01/08/2019 17:00	EC	Industrial Confidence	Dec	3	--	3.4		--
01/08/2019 17:00	EC	Services Confidence	Dec	12.3	--	13.3		--
01/08/2019 18:00	US	NFIB Small Business Optimism	Dec	103	--	104.8		--
01/08/2019 20:30	US	Trade balance data postponed by government shutdown						
01/08/2019 22:00	US	JOLTS Job Openings	Nov	7050	--	7079		--
01/08/2019	ID	Net Foreign Assets IDR	Dec	--	--	1643.6t		--

DISCLAIMER:

Sertifikasi analisis : kami menyatakan bahwa seluruh pendapat/pandangan yang dinyatakan dalam riset ini secara akurat merefleksikan pandangan pribadi kami tentang sekuritas yang bersangkutan dan tidak ada bagian dari kompensasi kami yang berhubungan secara langsung atau tidak langsung dengan rekomendasi atau pandangan yang telah dinyatakan di atas.

Semua informasi, perangkat dan materi dalam riset ini disajikan sebagai informasi dan tidak diartikan sebagai tawaran atau ajakan untuk menjual, membeli atau memesan efek dan/atau instrumen keuangan lainnya. Nasabah diharapkan melakukan penilaian sendiri secara independen atas informasi yang terdapat dalam materi riset ini, dengan mempertimbangkan tujuan investasi, kondisi dan kebutuhan keuangan masing-masing. Nasabah harap berkonsultasi dengan profesional dalam hal hukum, bisnis, keuangan dan implikasi lainnya sebelum melakukan transaksi-transaksi sebagaimana termaktub dalam materi riset ini.

Ringkasan/harga/kutipan/statistik sebagaimana dimaksud dalam materi riset ini diperoleh dari berbagai sumber yang dianggap dapat diandalkan, namun demikian Henan Putihrai (HP) tidak menjamin dan mewakili, baik tersurat maupun tersirat, mengenai akurasi, kecukupan, kehandalan atau kewajaran informasi tersebut dan pendapat yang terkandung dalam materi riset ini dan karenanya HP tidak bertanggung jawab dalam hal apapun atas setiap konsekuensi (termasuk namun tidak terbatas pada kerugian langsung, tidak langsung atau konsekuensi, kehilangan keuntungan dan kerugian) dari pemanfaatan informasi yang terdapat dalam materi riset ini dan membebaskan HP dari segala tuntutan atau upaya hukum apapun yang diakibatkannya.