

John Neff - Successful stocks don't tell you when to sell. When you feel like bragging, it's probably time to sell.

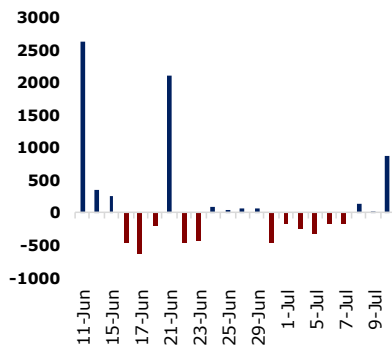
JCI Statistic

Last Spot	6,080.38
1D change (%)	(0.25)
1M change (%)	2.39
1Y change (%)	26.25
52W High	6,504.99
52W Low	4,754.80
Volume (bn)	19.55
Value (bn)	8,973.85
PER (TTM)	32.53
PBV (TTM)	1.52
ROE (TTM)	14.60
GIDN10YR Index	6.36

Economic Indicators

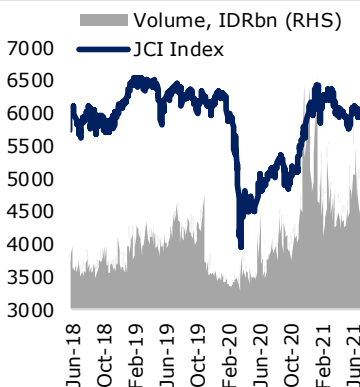
GDP Growth 1Q21 YoY (%)	-0.74
GDP Nominal 1Q21 (IDR Tn)	3,969.1
CPI May. 2021 YoY (%)	1.3
Trade Bal. May 2021 (USD Bn)	2.4
BI 7-day RR Rate May. (%)	3.5
M2 May. 2021 (IDR Tn)	6,994.9
Third Party Fund Apr. YoY (%)	11.1
Banking Loan April. YoY (%)	-1.3
Reserves May (USD Bn)	137.1

Daily Foreign Net Flow (IDR Bn)



Source: Bloomberg, HP

JCI Performance



Source: Bloomberg, HP

Macro Wrap

Sri Mulyani Sebut Penarikan Utang Tahun 2021 Berkurang Rp 219,3 Triliun

Pemerintah prediksi penarikan utang akan lebih rendah. Turunnya provisi penarikan utang disebabkan oleh prediksi defisit anggaran yang lebih rendah. Penarikan utang di sepanjang semester I 2021 sebesar Rp 443,0 triliun. Sementara prognosa penarikan utang di paruh kedua tahun ini akan sebesar Rp 515,1 triliun. Sehingga dengan demikian, outlook utang sepanjang tahun 2021 ini hanya mencapai Rp 958,1 triliun. Jumlah ini lebih rendah Rp 219,3 triliun dari outlook APBN 2021. (Kontan.co.id)

BI Gelontorkan Rp 120,8 Triliun untuk SBN Sepanjang Semester I 2021

Sampai dengan 30 Juni 2021 di Semester I, BI sudah membeli Surat Berharga Negara (SBN) sebesar Rp 120,8 triliun. Pembelian itu terdiri dari Rp 45,4 triliun melalui lelang utama dan Rp 75,46 triliun melalui lelang tambahan. Selain itu, BI juga telah membeli SBN dari pasar sekunder pada Februari 2021 sebesar Rp 8,6 triliun dalam rangka stabilitasi Nilai Tukar Rupiah (NTR) dan pasar SBN. (Kontan.co.id)

Market Wrap

DJIA (+0.36%), S&P500 (+0.35%), Stoxx600 (+0.69%), DAX (+0.65%)

Indeks saham AS ditutup menguat pada Senin (12/7), terdongkrak oleh saham tesla dan perbankan di saat investor sedang mengamati earning season 2Q21 dan sejumlah data ekonomi termasuk penjualan ritel dan inflasi di mana, Jerome Powell pada hari Rabu dan Kamis akan memberikan pandangan tentang inflasi. Sektor financials, communication services and real estate naik lebih dari 0.8%. Sedangkan untuk bursa zona Eropa ditutup melesat pada Senin (12/7), tetapi kekhawatiran tentang laju pemulihan ekonomi membuat sektor defensif melaju sementara saham travels & leisure merosot ditengah penyebaran varian Delta. WHO mengatakan bahwa delta varian telah mendominasi namun banyak negara belum menerima dosis vaksin yang cukup untuk melindungi petugas kesehatan mereka.

Pada akhir perdagangan hari Senin (12/7), IHSG ditutup menguat (+0.64%) pada level 6,078.6. Penutupan perdagangan kemarin diikuti aksi beli bersih investor asing sebesar Rp 872.5 Miliar. Secara sektoral pergerakan IHSG hari ini didorong oleh sector Healthcare (+3.29%) dan Consumer Non-Cyclicals (+1.51%). Adapun saham-saham big cap yang menjadi penopang indeks yaitu BBCA (+2.49%), ARTO (+4.86%), dan UNVR (+2.76%). Nilai tukar Rupiah terhadap dolar AS menguat pada level Rp 14,493 /USD

Industry and Sector

- Ekspor Mobil Honda Prospect Motor Masih Normal
- Pedagang Pasar Keluhkan Omzet Menurun

Stock News

- BBNI (+1.29%) Kombinasikan Layanan Keuangan Perbankan dan Fintech
- ADES (+9.95%) Laba melejit Sebesar 123,79% di Kuartal I 2021
- BBRI (-1.05%) Pedes Laba Tahun Ini Lebih Tinggi dari 2020
- ADHI (-0.70%) Siapkan Obligasi Rp673,5 Miliar untuk Expansi

Technical View & Key Calls

IHSG. Support: 6027-6021 / 5980. Resistance: 6084-6135 / 6388

ASII

Buy on Break, Entry Level: 4950; Target: 5100-5150 / 5250-5425 / 5650-5800; Stoploss: 4850

TKIM

Buy on Break, Entry Level: 8150; Target: 8825-9300 / 9900-10000; Stoploss: 7950

Comparative Table

Indices	Last Price	1D%	1M%	3M%	Commodities	Last Price	1D%	1M%	3M%
Dow Jones	34996.18	0.36%	1.50%	3.71%	Bloomberg Commodity	93.97	0.50%	-1.08%	12.42%
S&P 500	4384.63	0.35%	3.23%	6.22%	Nymex Oil	74.16	0.08%	4.58%	23.23%
DAX	15790.51	0.65%	0.62%	3.65%	Brent Crude	75.16	-0.52%	3.40%	18.77%
Nikkei 225	28569.02	2.25%	-1.31%	-3.97%	CPO Rotterdam				
Kospi	3246.47	0.89%	-0.09%	2.44%	CPO Malaysia	3909.00	-0.79%	5.25%	-1.34%
Hang Seng	27515.24	0.62%	-4.60%	-3.45%	Soybean CBT	1,404.25	1.81%	-6.91%	1.61%
Straits Times	3147.14	0.50%	-0.34%	-1.28%	Rubber Tocom	215.10	-0.88%	-12.42%	-2.45%
Shanghai	3547.84	0.67%	-1.17%	4.46%	Nickel Spot	18,769.50	2.44%	3.66%	13.20%
S&P/ASX 200	7333.46	0.83%	0.29%	5.11%	Nickel Inventory	226962.00	-0.72%	-5.72%	-11.90%
IHSG	6078.57	0.64%	-0.28%	2.55%	Tin Spot	32,745.00	0.15%	0.57%	18.54%
LQ-45	844.40	0.48%	-6.35%	-4.23%	Tin Inventory	2215.00	15.36%	15.36%	36.31%
EIDO	20.40	0.34%	-8.31%	-3.36%	Newcastle Coal	136.40	0.22%	10.00%	58.24%
Vix Index	16.17	-0.06%	3.32%	-4.38%	Gold	1806.76	0.03%	-3.77%	3.51%

Currency	Last Price	1D%	1M%	3M%	Bond Yield	Last Price	1D%	1M%	3M%
USD-IDR	14493.00	0.24%	-2.00%	0.70%	US 10 Year	1.36	0.37%	-6.01%	-18.08%
EUR-USD	1.19	0.02%	-2.12%	-0.71%	ID 10 Year	6.53	-0.40%	2.83%	0.00%
USD-JPY	110.33	0.04%	-0.24%	-1.15%	ID 30 Year	6.91	-0.13%	0.71%	-1.55%

Source: Bloomberg, HP

Technical View & Key Calls

Stock Key Calls — ASII

Based on Investing.com, 13/Jul/2021 - 02:11:21 GMT. Powered by TradingView.
 ra International Tbk, Indonesia, Jakarta:ASII, D



Overview
 Buy on Break ASII ketika mampu bergerak di atas MA20 di 4950, dan berpeluang untuk rebound menuju MA50 di sekitar 5100-5150, disusul Upper Channel merah sampai dengan titik previous High 5250-5425. Area ini harus mampu dilewati, sehingga berpeluang untuk lanjut ke utara menuju Resistance selanjutnya di seputaran 5650-5800.

Rekomendasi:
 Buy on Break, Entry Level: 4950; Target: 5100-5150 / 5250-5425 / 5650-5800; Stoploss: 4850

Stock Key Calls — TKIM

Based on Investing.com, 12/Jul/2021 - 23:57:53 GMT. Powered by TradingView.
 Kertas Tjati Kimia Tbk, Indonesia, Jakarta:TKIM, D



Overview
 TKIM nampak berhasil keluar dari pola Falling Wedge merah, diiringi RSI Positive Divergence. Baiknya Buy on Break ketika TKIM mampu bergerak di atas MA20 @ 8150, sehingga berpeluang untuk lanjut bergerak ke utara menuju level previous Low sekaligus MA50 di seputaran 8825-9300. Destinasi selanjutnya adalah Trendline biru di sekitar 9900-10000

Rekomendasi:
 Buy on Break, Entry Level: 8150; Target: 8825-9300 / 9900-10000; Stoploss: 7950

Stock Key Calls — LQ45

Based on Investing.com, 13/Jul/2021 - 0:34:31 GMT. Powered by TradingView.
 Jakarta Stock Exchange Composite Index, Indonesia, Jakarta:JKSE, D



Overview
 LQ45 ditutup slightly di atas MA10 @ 843. Seiring adanya RSI Positive Divergence, LQ45 berpotensi untuk rebound menuju MA20 di 854, dan MA50 di 873. LQ45 diharapkan mampu bertahan di atas Support previous Low 835-830.

Rekomendasi:
 Hold, Support: 843 / 835-830; Resistance : 854 / 873

Mohon Perhatikan Disclaimer Di Akhir Publikasi Ini

Industry and Sector

Ekspor Mobil Honda Prospect Motor Masih Normal

PT Honda Prospect Motor mengonfirmasi bahwa kegiatan ekspor mobil mereka tidak mengalami gangguan di tengah PPKM Darurat di Indonesia. Business Innovation and Sales & Marketing Director HPM Jusak Billy mengatakan, pihaknya mengekspor Honda Brio yang termasuk CBU ke Filipina dan Vietnam. Meski tidak dijelaskan secara rinci, ia memastikan bahwa target ekspor mobil CBU Honda masih sama dengan target yang ditetapkan pada awal tahun ini. Penjualan mobil tersebut juga masih sejalan dengan permintaan yang datang dari negara importir. (Kontan.co.id)

Pedagang Pasar Keluhkan Omzet Menurun

Seminggu berjalannya PPKM Darurat, Reynaldi Sarijowan Sekjen Ikappi menuturkan, tren harga beberapa komoditas pangan di pasaran mengalami kenaikan. Beberapa indikator memang pertama daya beli masyarakat yang masih lemah, terlebih dihadapkan dengan PPKM darurat. Sebagian pasar juga ada persoalan di supply and demand yang memicu harga komoditi pangan naik. Ikappi berharap operasional pasar tetap dapat berjalan seperti biasa, namun dengan pengetatan protokol kesehatan dan pengawasan. (Kontan.co.id)

Stocks News

BBNI (+1.29%) Kombinasikan Layanan Keuangan Perbankan dan Fintech

PT Bank Negara Indonesia Tbk. mengkombinasikan dua layanan keuangan demi mengoptimalkan layanan selama adanya PPKM darurat. Corporate Secretary BNI Mucharom mengatakan pandemi ini memang telah mengubah pola bisnis masyarakat secara umum dan juga pola transaksi keuangannya. Dia menjelaskan, inisiasi digital yang siap dilaksanakan BNI melalui layanan open banking akan mencakup seluruh jenis produk, digital platform, dan juga perluasan layanan pada ekosistem B2B2C atau ekosistem yang berbasis model business to business to consumer sehingga sangat lengkap. (Bisnis.com)

ADES (+9.95%) Laba melejit Sebesar 123,79% di Kuartal I 2021

PT Akasha Wira International Tbk (ADES) membukukan penurunan penjualan di sepanjang tiga bulan pertama 2021. Melansir laporan keuangan perusahaan, penjualan bersih ADES di kuartal I 2021 turun 6,88% menjadi Rp 185,28 miliar dari Rp 198,98 miliar di kuartal I-2020. Penurunan tersebut, dipicu menyusutnya penjualan AMDK sebesar 29,19% menjadi Rp 93,81 miliar di akhir Maret lalu. Lesunya penjualan bersih di kuartal pertama 2021, mendorong turunnya beban penjualan ADES sebesar 20,51% dari semula Rp 107,42 miliar menjadi Rp 85,38 miliar. Alhasil, hingga akhir Maret lalu ADES mampu membukukan laba periode berjalan sebesar Rp 47,47 miliar atau meningkat signifikan 123,79% dari semula Rp 21,21 miliar di periode yang sama tahun lalu. (Kontan.co.id)

BBRI (-1.05%) Pede Laba Tahun Ini Lebih Tinggi dari 2020

PT Bank Rakyat Indonesia Tbk. (BBRI) optimistis laba tahunan 2021 tetap akan lebih tinggi dari tahun lalu. Berdasarkan laporan bulanan Mei 2021, BRI mencatatkan laba senilai Rp9,26 triliun, tak berbeda dengan posisi laporan individu periode sama tahun lalu Rp9,26 triliun. Adapun, laba tahunan secara konsolidasi BRI pada 2020 adalah Rp18,66 triliun Corporate Secretary BRI Aestika Oryza Gunarto mengatakan secara umum perseroan memproyeksikan pencapaian laba pada tahun ini lebih tinggi dibandingkan dengan tahun lalu. Di tengah kondisi ekonomi yang masih sangat menantang ini, BRI fokus untuk terus menjaga sustainability kinerjanya. Sebelumnya, Direktur Bisnis Mikro BRI Supari mengatakan perseroan akan memanfaatkan momentum penyuntikan modal sekaligus pembentukan holding untuk mendongkrak kinerja. (Bisnis.com)

ADHI (-0.70%) Siapkan Obligasi Rp673,5 Miliar untuk Ekspansi

PT Adhi Karya Tbk. (ADHI) menggelar penawaran Obligasi Berkelanjutan III tahap II tahun 2021 senilai Rp673,5 miliar untuk kebutuhan investasi dan pelunasan utang. Manajemen Adhi Karya menjelaskan, sekitar 60 persen dana hasil penerbitan obligasi akan diserap untuk belanja modal berupa aset tetap seperti alat proyek dan pabrik. Lebih lanjut, ADHI juga menyerap 16 persen emisi obligasi untuk pelunasan kembali utang atau refinancing. Sisanya, sebanyak 24 persen akan dimanfaatkan untuk modal kerja proyek infrastruktur. (Bisnis.com)

Corporate Action								
Code	Type	OS:NS	Rp	Cum	Ex	Record	Pay	Trade
HOKI	Dividend		1	15-Jul-21	16-Jul-21	19-Jul-21	06-Aug-21	
ASSA	Right Issue	80:453		12-Jul-21	13-Jul-21	14-Jul-21	16-Jul-21	
SAME	Right Issue	4395:10000		12-Jul-21	13-Jul-21	14-Jul-21	16-Jul-21	
DNAR	Right Issue	4:13		22-Oct-21	24-Oct-21	26-Oct-21		02-Nov-21

Economic Calendar						
Date	Country	Event	Survey	Actual	Prior	Revised
07/12/2021 02:30	EC	SURVEY REPORT: Euro Area Economic Forecasts in July 2021				
07/12/2021 08:00	IN	Industrial Production YoY	May	0.32	0.293	1.344 1.346
07/12/2021 08:00	IN	CPI YoY	Jun	0.0659	0.0626	0.063 --
07/12/2021 22:00	CH	Trade Balance CNY	Jun	270.00b	--	296.00b --
07/12/2021 22:00	CH	Exports YoY CNY	Jun	0.151	--	0.181 --
07/12/2021 22:00	CH	Imports YoY CNY	Jun	0.208	--	0.395 --
07/12/2021 22:00	CH	Trade Balance	Jun	\$44.75b	--	\$45.53b \$45.54b
07/12/2021 22:00	CH	Exports YoY	Jun	0.23	--	0.279 --
07/12/2021 22:00	CH	Imports YoY	Jun	0.295	--	0.511 --
07/12/2021 07/16	CH	1-Yr Medium-Term Lending Facility Rate	15-Jul	--	--	0.0295 --
07/12/2021 07/15	CH	FDI YTD YoY CNY	Jun	--	--	0.354 --
07/13/2021 06:00	US	NFIB Small Business Optimism	Jun	99.5	--	99.6 --
07/13/2021 08:30	US	CPI MoM	Jun	0.005	--	0.006 --
07/13/2021 08:30	US	CPI Ex Food and Energy MoM	Jun	0.004	--	0.007 --
07/13/2021 08:30	US	CPI YoY	Jun	0.049	--	0.05 --
07/13/2021 08:30	US	CPI Ex Food and Energy YoY	Jun	0.04	--	0.038 --
07/13/2021 08:30	US	CPI Index NSA	Jun	270.702	--	269.195 --
07/13/2021 08:30	US	CPI Core Index SA	Jun	277.034	--	275.718 --
07/13/2021 08:30	US	Real Avg Weekly Earnings YoY	Jun	--	--	-0.022 -0.026
07/13/2021 08:30	US	Real Avg Hourly Earning YoY	Jun	--	--	-0.028 -0.029
07/13/2021 14:00	US	Monthly Budget Statement	Jun	-\$192.0b	--	-\$864.1b --

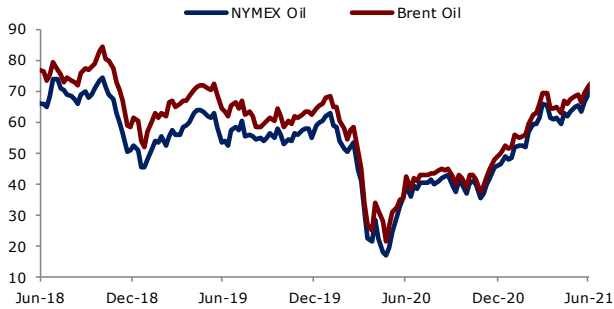
Charts

Bloomberg Commodity Index



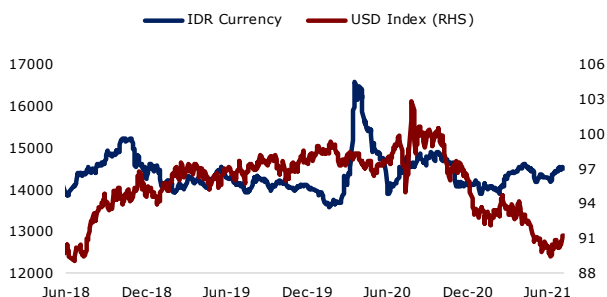
Source: Bloomberg, HP

Oil Price



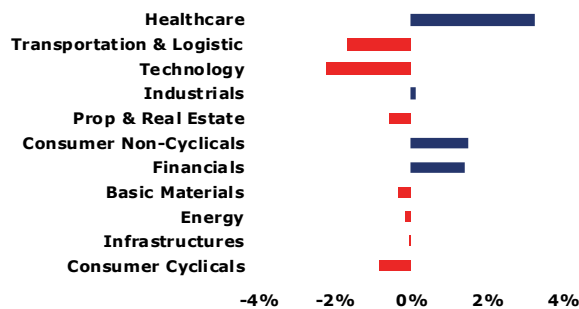
Source: Bloomberg, HP

IDR Currency



Source: Bloomberg, HP

Daily Sector Performance



Source: Bloomberg, HP

DISCLAIMER:

Laporan ini diterbitkan oleh PT Henan Putihrai Sekuritas, anggota Bursa Efek Indonesia (BEI) yang terdaftar dan diawasi oleh Otoritas Jasa Keuangan (OJK). Laporan ini dan akses elektronik apa pun di dalamnya dibatasi dan dimaksudkan hanya untuk klien, entitas terkait, dan digunakan oleh penerima yang dialamatkan oleh PT Henan Putihrai Sekuritas.

Laporan ini dapat berisi informasi rahasia dan/atau hak khusus secara hukum. Laporan ini tidak direproduksi, disalin, atau disediakan untuk pihak lain. Dalam keadaan apa pun laporan ini tidak dianggap sebagai penawaran penjualan atau permintaan pembelian efek. Setiap rekomendasi di laporan ini mungkin tidak tepat untuk semua investor. Dalam mempertimbangkan setiap jenis investasi, Anda harus membuat penilaian mandiri dan mencari nasihat keuangan dan hukum yang profesional. Meskipun informasi dalam dokumen ini diperoleh dari sumber yang dapat dipercaya, keakuratan dan kelengkapannya tidak dapat dijamin. PT Henan Putihrai Sekuritas secara khusus menyangkal semua kewajiban atas kerugian langsung atau tidak langsung, konsekuensi atas hilangnya keuntungan yang ditimbulkan oleh Anda atau pihak ketiga, yang mungkin timbul dari ketergantungan pada laporan ini atau atas faktor keandalan, akurasi, kelengkapan atau ketepatan waktu.

Jika Anda bukan penerima yang dituju atau telah menerima informasi ini secara tidak sengaja, harap segera memberitahukan kepada kami. Jika Anda bukan penerima yang dituju, setiap penggunaan, ketergantungan pada, referensi, pengungkapan, perubahan atau penyalinan dan/atau distribusi informasi yang terkandung untuk tujuan apa pun sangat dilarang dan mungkin melanggar hukum. PT Henan Putihrai Sekuritas tidak akan bertanggung jawab atas setiap kehilangan dan/atau kerusakan yang disebabkan oleh virus yang ditransmisikan oleh laporan ini atau lampirannya, atau untuk pengiriman informasi secara tepat dan lengkap, atau untuk setiap keterlambatan dalam penerimaannya. Seluruh hak cipta dimiliki oleh PT Henan Putihrai Sekuritas. Untuk informasi lebih lanjut silakan hubungi nomor (+62 21) 520 6464.