

Albert Einstein – A person who never made a mistake never tried anything new.

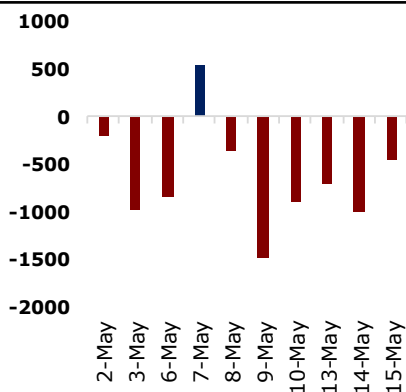
JCI Statistic

Last Spot	5,980.89
1D change (%)	(1.49)
1M change (%)	(7.72)
1Y change (%)	2.39
52W High	6,636.33
52W Low	5,557.56
Volume (bn)	9.30
Value (IDR bn)	6,867.07
PE (TTM) (x)	19.04
PBV (TTM) (x)	2.06
ROE (TTM) (%)	17.51
10Yr Govt.Bond Yield(%)	8.03

Economic Indicators

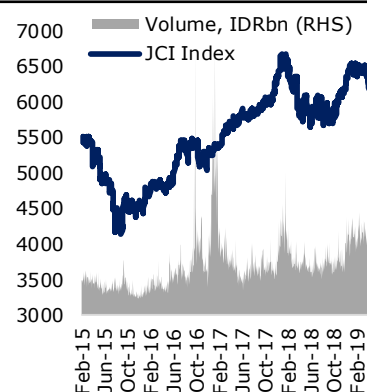
GDP Growth 2018 YoY (%)	5.17
GDP Nominal 2018 (IDR Tn)	14,837.36
CPI Mar. YoY (%)	2.48
Trade Bal. Feb. (USD Bn)	0.33
BI 7-day RR Rate Apr. (%)	6.00
M2 Januari (IDR Tn)	5,645.8
Third Party Fund Feb.YoY(%)	6.57
Banking Loan Feb. YoY (%)	12.13
Reserves Apr (USD Bn)	124.3

Daily Foreign Net Flow (IDR Bn)



Source: Bloomberg, HP

JCI Performance



Source: Bloomberg, HP

Defisit Neraca Dagang Melonjak, IHSG Tertekan

Defisit neraca perdagangan Indonesia pada April 2019 yang dilaporkan mencapai USD2,5 miliar atau jauh di atas ekspektasi konsensus yang sekitar USD0,5 miliar, memberikan tekanan terhadap kinerja IHSG. Defisit perdagangan April yang merupakan defisit terbesar selama ini, terjadi seiring dengan besarnya tekanan eksternal terutama akibat meningkatnya eskalasi perang dagang antara AS dan China yang ikut mendorong pelemahan ekonomi global, serta tren pelemahan harga komoditas ekspor. Secara *year to date*, hingga perdagangan kemarin (15/5) IHSG tercatat melemah 3,4%. Sementara indeks di beberapa negara asia lainnya seperti Korea Selatan, Filipina, Thailand, India dan Singapura masih mencatat kinerja positif. Sepanjang bulan ini, *outflow* investor asing di pasar saham Indonesia mencapai sekitar Rp6,3 triliun. Namun secara ytd, investor asing masih membukukan *net inflow* sekitar Rp58,9 triliun, setelah *outflow* Rp50,7 triliun sepanjang tahun lalu. Melonjaknya defisit neraca dagang berpotensi mendorong pelebaran CAD yang pada 1Q19 berada di level 2,6% PDB. (BPS, Hp Analytics Team)

Global Wrap

DJIA (+0.45%), S&P500 (+0.58%), Stoxx 600 (+76%), DAX (+0.90%)

Mayoritas saham AS kembali ditutup menguat, menyusul laporan bahwa presiden Donald Trump berencana akan menunda pengenaan tarif impor pada sektor otomotif hingga enam bulan ke depan. Di sisi lain, Menteri Keuangan AS Steve Mnuchin juga menyatakan pemerintah AS tengah berencana untuk menghapus tarif baja dan aluminium bagi Kanada dan Meksiko sebagai bagian untuk menyelesaikan perjanjian perdagangan Amerika Utara yang baru. Dari data ekonomi AS tercatat penjualan ritel AS mengalami penurunan sebesar 0,2% MoM.

Pada akhir perdagangan Rabu (15/5), IHSG ditutup melemah 1,49% ke level 5.980,9 dengan aksi jual bersih investor asing sebesar Rp459,1 miliar. Melebarnya defisit pada neraca perdagangan Indonesia April menjadi sentimen negatif bagi pergerakan indeks. Hari ini BI akan merilis hasil rapat terkait kebijakan penetapan suku bunga, konsensus memperkirakan suku bunga tetap.

Macro and Sector

- Lifting Minyak Tidak Sesuai Asumsi
- Inalum Tingkatkan Produksi dan Diversifikasi
- Gapki Catat Ekspor Minyak Sawit Maret Naik 3%
- Industri Sepeda Terganggu Impor China

Stock News

- ACES (1.85%) Bagikan Dividen Rp 28,25 per Saham
- ANJT (0.00%) Realisasikan *Capex* US\$ 17,4 Juta
- MAPA (-0.44%) Pacu Penjualan Digital
- ITMG (-1.89%) Kantongi Laba Bersih US\$ 39 Juta
- DILD (-3.09) Kaji Rencana Kerja Sama
- BBRI (-3.95%) Bagikan Dividen Rp 16,17 Triliun

Technical View & Key Calls

IHSG diperkirakan bergerak dikisaran 5970 - 6100/6136

BDMN

Speculative Buy, Entry Level: 4850-4780; Target: 5500/6600; Stoploss : 4710

PTBA

Buy On Weakness, Entry Level: 2870-2760; Target: 3320-3300 / 3380; Stoploss: 2700

Comparative Table

Indices	Last Price	1D%	1M%	3M%	Commodities	Last Price	1D%	1M%	3M%
Dow Jones	25648.02	0.45%	-3.04%	-0.91%	Bloomberg Commodity	79.65	0.40%	-2.82%	-1.61%
S&P 500	2850.96	0.58%	-1.93%	2.72%	Nymex Oil	62.22	0.32%	-2.86%	11.93%
DAX	12099.57	0.90%	-0.01%	7.08%	Brent Crude	72.02	0.35%	0.42%	8.71%
Nikkei 225	21100.95	-0.41%	-5.04%	0.96%	CPO Rotterdam				
Kospi	2092.85	0.00%	-6.93%	-4.70%	CPO Malaysia	2004.00	0.80%	-4.57%	-8.91%
Hang Seng	28268.71	0.52%	-6.18%	1.32%	Soybean CBT	836.00	0.06%	-5.86%	-7.88%
Straits Times	3218.77	-0.15%	-3.40%	-0.65%	Rubber Tocom	200.00	0.05%	7.87%	11.17%
Shanghai	2938.68	1.91%	-9.68%	9.55%	Nickel Spot	12,158.00	2.07%	-5.81%	-1.31%
S&P/ASX 200	6288.90	0.07%	0.18%	3.67%	Nickel Inventory	167268.00	-0.87%	-5.87%	-16.60%
IHSG	5980.89	-1.49%	-7.72%	-6.39%	Tin Spot	20,040.00	0.17%	-3.14%	-5.69%
LQ-45	932.29	-1.94%	-8.95%	-6.30%	Tin Inventory	1095.00	23.03%	20.99%	-28.20%
EIDO	23.25	-2.06%	-10.78%	-10.51%	Newcastle Coal	84.45	-0.41%	0.12%	-10.96%
Vix Index	16.44	-8.97%	34.98%	10.26%	Gold	1296.07	-0.04%	1.51%	-1.93%

Currency	Last Price	1D%	1M%	3M%	Bond Yield	Last Price	1D%	1M%	3M%
USD-IDR	14463.00	-0.20%	-2.77%	-2.14%	US 10 Year	2.37	-0.22%	-8.59%	-11.07%
EUR-USD	1.12	0.05%	-0.66%	-0.92%	ID 10 Year	8.03	0.00%	5.42%	-0.17%
USD-JPY	109.44	0.15%	2.34%	1.08%	ID 30 Year	8.68	0.00%	2.32%	0.19%

Source: Bloomberg, HP

Technical View & Key Calls

Stock Key Calls – BDMN



Overview
On weekly chart, BDMN sudah hampir sampai pada Target turun dari pola Parallel Channel (hitam) di level 4780, di saat RSI telah memasuki area Oversold. Sangat layak untuk Speculative Buy pada range 4850-4780, di mana Target terdekat adalah angka 5500 dan retracement Fibonacci 50% berada di level 6600.

Rekomendasi
Speculative Buy, Entry Level: 4850-4780; Target: 5500/6600; Stoploss : 4710

Stock Key Calls – PTBA



Overview
BUY On Weakness PTBA pada Support long-term di weekly chart yaitu Trendline (hijau) sekitar harga 2760, di mana Target terdekat adalah MA10 (daily chart) 3320-3300, extended sampai tutup gap pertama di angka 3380.

Rekomendasi
Buy On Weakness, Entry Level: 2870-2760; Target: 3320-3300 / 3380; Stoploss: 2700

Stock Key Calls – LQ45



Overview
LQ45 pada weekly chart finally telah menyentuh Support jangka panjang (Trendline hijau). Namun demikian, para pemodal sebaiknya perlu mencermati perkembangan lebih lanjut dari kemungkinan market rebound sebelum memutuskan masuk pada posisi yang sangat spekulatif saat ini.

Rekomendasi
Wait & See, Support: 932; Resistance: 961

Macro and Sector

Lifting Minyak Tidak Sesuai Asumsi

Di tengah-tengah kebijakan B20, neraca migas masih terus mengalami defisit. Dari sisi produksi, pada akhir Maret 2019 lifting minyak hanya sebesar 706,6 ribu *bpd* padahal target asumsi APBN 2019 sebesar 720,4 ribu *bpd*. (Kontan)

Inalum Tingkatkan Produksi dan Diversifikasi

PT Inalum maksimal hanya mampu memproduksi sekitar 265 ribu ton/tahun ditengah kebutuhan aluminium sebesar 800 ribu ton. Saat ini, Inalum tengah meningkatkan kapasitas produksi dan melakukan diversifikasi produk. (Bisnis)

Gapki Catat Ekspor Minyak Sawit Maret Naik 3%

Gabungan Pengusaha Kelapa Sawit (Gapki) mencatat ekspor minyak sawit pada Maret mencapai 2,96 juta ton atau naik 3% dibandingkan April yang hanya 2,88 juta ton. Hal ini disebabkan tensi perang dagang yang meningkat. (Bisnis)

Industri Sepeda Terganggu Impor China

Dampak perjanjian dagang antara Asean dan China membuat bea masuk impor sepeda menjadi sebesar 5%. Menurut produsen sepeda di Indonesia, hal tersebut akan mempersulit untuk menyaingi produk impor yang lebih murah. (Bisnis)

Stocks News

ACES (1.85%) Bagikan Dividen Rp 28,25 per Saham

ACES membagikan dividen dengan *payout ratio* sebesar 50% dari laba bersih 2018 atau setara Rp 28,25 per saham. Adapun kinerja ACES pada 2018 tercatat lebih baik dibandingkan tahun sebelumnya. (Bisnis)

ANJT (0.00%) Realisasikan Capex US\$ 17,4 Juta

ANJT telah merealisasikan *capex* senilai US\$ 17,4 juta dari total *capex* senilai US\$ 57 juta. Sebagian besar *capex* kuartal I/2019 dialokasikan untuk menyelesaikan mil pabrik kelapa sawit di Papua Barat. (Bisnis)

MAPA (-0.44%) Pacu Penjualan Digital

MAPA mulai memacu penjualan digital sebagai peluang penambahan pundi-pundi keuangan tahun depan. MAPA telah memiliki *platform* digital seperti *planetsports.asia* dan *kidztasion.asia* yang baru dimulai tahun lalu. Tahun lalu kontribusinya masih kecil, yakni sebesar 2%. (Bisnis)

ITMG (-1.89%) Kantongi Laba Bersih US\$ 39 Juta

Laba bersih ITMG tercatat turun 33% dari US\$ 58 juta menjadi US\$ 39 juta pada periode yang sama tahun ini. Hal ini disebabkan oleh pelemahan rata-rata harga jual batubara. (Kontan)

DILD (-3.09) Kaji Rencana Kerja Sama

DILD berencana menjalin kerja sama pengembangan lahan di Maja. DILD memiliki luas lahan mencapai 2.066 ha. Sekitar 1.200 ha masih dalam proses pengembangan. *Landbank* paling luas berada di Maja, Banten. (Bisnis)

BBRI (-3.95%) Bagikan Dividen Rp 16,17 Triliun

BBRI membagikan dividen senilai Rp 16,17 triliun, setara 50% dari laba bersih pada 2018 senilai Rp 32,35 triliun. Dividen yang dibagikan BRI meningkat 24,0% dibandingkan dividen yang dibagikan perseroan tahun lalu senilai Rp 13,04 triliun. (Kontan)

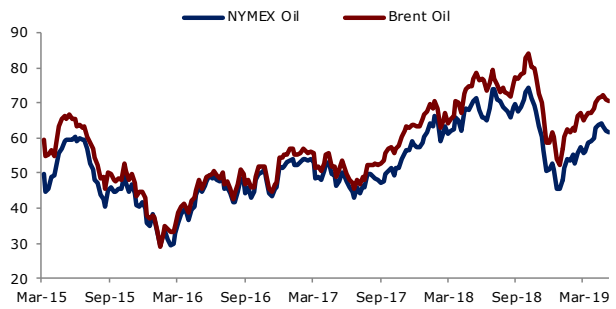
Charts

Bloomberg Commodity Index



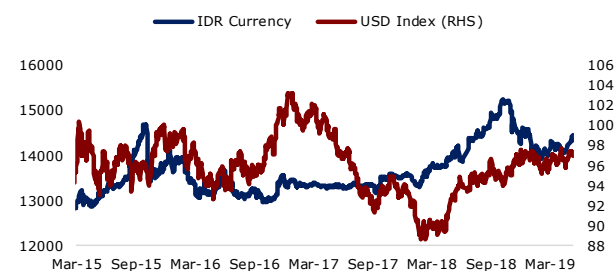
Source: Bloomberg, HP

Oil Price



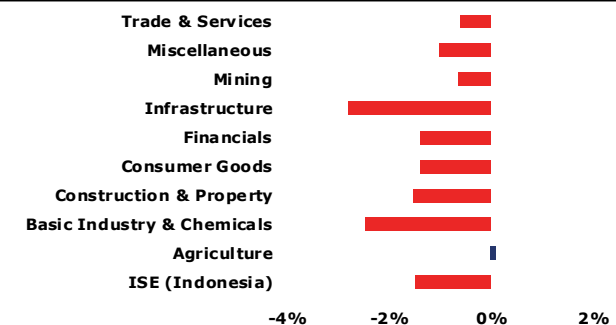
Source: Bloomberg, HP

IDR Currency



Source: Bloomberg, HP

Daily Sector Performance



Source: Bloomberg, HP

Corporate Actions								
Code	Type	OS : NS	Rp	Cum	Ex	Record	Pay	Trade
AALI	Cash Dividen		224.00	26-Apr-19	29-Apr-19	26-Apr-19	16-May-19	
UNTR	Cash Dividen		828.00	30-Apr-19	2-May-19	30-Apr-19	17-May-19	
TCID	Cash Dividen		420.00	2-May-19	3-May-19	2-May-19	23-May-19	

Company	Type	New Shares	Rp	Offering Period	Allot	Refund	List
PT Capri Nusa Satu Properti Tbk	IPO	683,375,000	125	29 Mar - 4 Apr 19	8-Apr-19	10-Apr-19	11-Apr-19
PT Menteng Heritage Realty Tbk	IPO	1,191,750,000	105	9-Apr-19	10-Apr-19	11-Apr-19	12-Apr-19

Economic Calendar								
Date	Country	Event	Survey	Actual	Prior	Revised		
05/15/2019 09:00	CH	Surveyed Jobless Rate	Apr	--	0.05	0.052	--	
05/15/2019 09:00	CH	Property Investment YTD YoY	Apr	--	0.119	0.118	--	
05/15/2019 11:00	ID	Exports YoY	Apr	-0.071	-0.131	-0.1001	-0.094	
05/15/2019 11:00	ID	Imports YoY	Apr	-0.123	-0.0658	-0.0676	-0.07	
05/15/2019 11:00	ID	Trade Balance	Apr	-\$509m	-\$2502m	\$540m	\$671m	
05/15/2019 16:00	EC	Employment QoQ	1Q P	--	0.003	0.003	--	
05/15/2019 16:00	EC	Employment YoY	1Q P	--	0.013	0.013	--	
05/15/2019 16:00	EC	GDP SA QoQ	1Q P	0.004	0.004	0.004	--	
05/15/2019 16:00	EC	GDP SA YoY	1Q P	0.012	0.012	0.012	--	
05/15/2019 18:00	US	MBA Mortgage Applications	10-May	--	-0.006	0.027	--	
05/15/2019 19:30	US	Retail sales lock-up Canceled-- Data Released Live						
05/15/2019 19:30	US	Empire Manufacturing	May	8	17.8	10.1	--	
05/15/2019 19:30	US	Retail Sales Advance MoM	Apr	0.002	-0.002	0.016	0.017	
05/15/2019 19:30	US	Retail Sales Ex Auto MoM	Apr	0.007	0.001	0.012	0.013	
05/15/2019 19:30	US	Retail Sales Ex Auto and Gas	Apr	0.003	-0.002	0.009	0.011	
05/15/2019 19:30	US	Retail Sales Control Group	Apr	0.003	0	0.01	0.011	
05/15/2019 20:15	US	Industrial Production MoM	Apr	0	-0.005	-0.001	0.002	
05/15/2019 20:15	US	Manufacturing (SIC) Production	Apr	0	-0.005	0	--	
05/15/2019 20:15	US	Capacity Utilization	Apr	0.787	0.779	0.788	0.785	
05/15/2019 21:00	US	NAHB Housing Market Index	May	64	66	63	--	
05/15/2019 21:00	US	Business Inventories	Mar	0	0	0.003	--	
05/16/2019 03:00	US	Net Long-term TIC Flows	Mar	--	-\$28.4b	\$51.9b	--	
05/16/2019 03:00	US	Total Net TIC Flows	Mar	--	-\$8.1b	-\$21.6b	-\$21.5b	
05/16/2019 08:30	CH	New Home Prices MoM	Apr	--	--	0.0061	--	
05/16/2019 16:00	EC	Trade Balance SA	Mar	19.4b	--	19.5b	--	
05/16/2019 16:00	EC	Trade Balance NSA	Mar	--	--	17.9b	--	
05/16/2019 19:30	US	Revisions: Housing Starts & Building Permits						
05/16/2019 19:30	US	Housing Starts	Apr	1209k	--	1139k	--	
05/16/2019 19:30	US	Housing Starts MoM	Apr	0.062	--	-0.003	--	
05/16/2019 19:30	US	Building Permits	Apr	1289k	--	1269k	1288k	
05/16/2019 19:30	US	Building Permits MoM	Apr	0.001	--	-0.017	-0.002	
05/16/2019 19:30	US	Philadelphia Fed Business Outlook	May	9	--	8.5	--	
05/16/2019 19:30	US	Initial Jobless Claims	11-May	220k	--	228k	--	
05/16/2019 19:30	US	Continuing Claims	4-May	1673k	--	1684k	--	
05/16/2019 20:45	US	Bloomberg Consumer Comfort	12-May	--	--	59.8	--	
05/16/2019	ID	Bank Indonesia 7D Reverse Repo	16-May	0.06	--	0.06	--	
05/15/2019 05/18	CH	Foreign Direct Investment YoY CNY	Apr	--	--	0.08	--	
05/15/2019 05/21	ID	Local Auto Sales	Apr	--	--	90189	--	
05/16/2019 05/17	US	Revisions: Manufacturers' Shipments, Inventories, Orders						

DISCLAIMER:

Sertifikasi analisis : kami menyatakan bahwa seluruh pendapat/pandangan yang dinyatakan dalam riset ini secara akurat merefleksikan pandangan pribadi kami tentang sekuritas yang bersangkutan dan tidak ada bagian dari kompensasi kami yang berhubungan secara langsung atau tidak langsung dengan rekomendasi atau pandangan yang telah dinyatakan di atas.

Semua informasi, perangkat dan materi dalam riset ini disajikan sebagai informasi dan tidak diartikan sebagai tawaran atau ajakan untuk menjual, membeli atau memesan efek dan/atau instrumen keuangan lainnya. Nasabah diharapkan melakukan penilaian sendiri secara independen atas informasi yang terdapat dalam materi riset ini, dengan mempertimbangkan tujuan investasi, kondisi dan kebutuhan keuangan masing-masing. Nasabah harap berkonsultasi dengan profesional dalam hal hukum, bisnis, keuangan dan implikasi lainnya sebelum melakukan transaksi-transaksi sebagaimana termaktub dalam materi riset ini.

Ringkasan/harga/kutipan/statistik sebagaimana dimaksud dalam materi riset ini diperoleh dari berbagai sumber yang dianggap dapat diandalkan, namun demikian Henan Putihrai (HP) tidak menjamin dan mewakili, baik tersurat maupun tersirat, mengenai akurasi, kecukupan, kehandalan atau kewajaran informasi tersebut dan pendapat yang terkandung dalam materi riset ini dan karenanya HP tidak bertanggung jawab dalam hal apapun atas setiap konsekuensi (termasuk namun tidak terbatas pada kerugian langsung, tidak langsung atau konsekuensi, kehilangan keuntungan dan kerugian) dari pemanfaatan informasi yang terdapat dalam materi riset ini dan membebaskan HP dari segala tuntutan atau upaya hukum apapun yang diakibatkannya.