

**Bill Gates** – Success is a lousy teacher. It seduces smart people into thinking they can't lose.

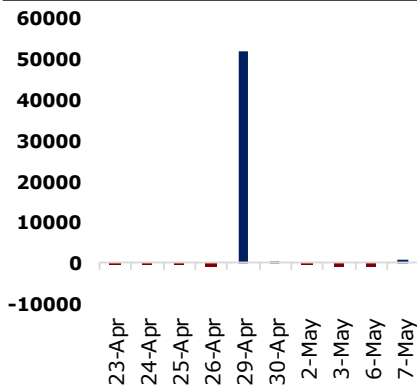
**JCI Statistic**

Last Spot	6,297.32
1D change (%)	0.65
1M change (%)	(2.00)
1Y change (%)	9.05
52W High	6,636.33
52W Low	5,557.56
Volume (bn)	10.30
Value (IDR bn)	6,787.30
PE (TTM) (x)	20.29
PBV (TTM) (x)	2.19
ROE (TTM) (%)	17.74
10Yr Govt.Bond Yield(%)	7.98

**Economic Indicators**

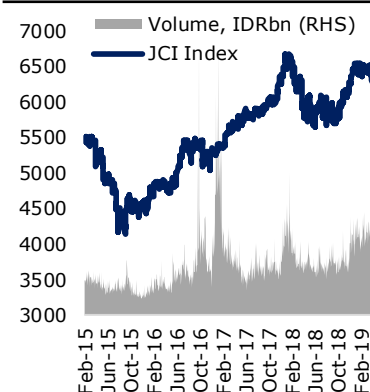
GDP Growth 2018 YoY (%)	5.17
GDP Nominal 2018 (IDR Tn)	14,837.36
CPI Mar. YoY (%)	2.48
Trade Bal. Feb. (USD Bn)	0.33
BI 7-day RR Rate Apr. (%)	6.00
M2 Januari (IDR Tn)	5,645.8
Third Party Fund Feb.YoY(%)	6.57
Banking Loan Feb. YoY (%)	12.13
Reserves Mar. (USD Bn)	124.54

**Daily Foreign Net Flow (IDR Bn)**



Source: Bloomberg, HP

**JCI Performance**



Source: Bloomberg, HP

**Menanti Data Cadangan Devisa Indonesia April**

Pada hari ini (8/5), Bank Indonesia (BI) akan mengumumkan posisi cadangan devisa (cadev) Indonesia untuk periode April 2019. Sejumlah ekonom memproyeksikan cadangan devisa April masih akan mencatatkan kenaikan. Adapun kenaikannya diperkirakan ke level US\$ 125 miliar. Sebagai informasi, posisi cadev Indonesia terus meningkat sejak Januari hingga Maret lalu. Pada Januari dan Februari 2019, cadev Indonesia tercatat masing-masing sebesar US\$ 120,1 miliar dan US\$ 123,3 miliar. Per akhir Maret 2019, BI melaporkan posisi cadev Indonesia naik menjadi sebesar US\$ 124,5 miliar. Menurut para ekonom, pergerakan cadev dipengaruhi oleh beberapa faktor. Dari sisi penerimaan, posisi cadev utamanya dipengaruhi oleh penarikan utang luar negeri maupun penerbitan surat utang global, bagi hasil sektor minyak dan gas (migas) yang diterima pemerintah, serta utang luar negeri (ULN) maupun hasil operasi moneter BI. Sementara itu, dari sisi pengeluaran, posisi cadev biasanya terpengaruh akibat adanya transaksi seperti pembayaran kewajiban ULN pemerintah dan BI, baik pokok maupun bunga. (Kontan, HP Analytics Team)

**Global Wrap**

**DJIA(-1.79%), S&P500(-1.65%), Stoxx 600(-1.37%), DAX(-1.58%)**

Indeks bursa AS ditutup melemah pada penutupan perdagangan (7/5), setelah pejabat AS mengkonfirmasi bahwa tarif pada barang impor dari China dapat dinaikkan pada akhir minggu. Kementerian Perdagangan China mengatakan pada hari Selasa bahwa Wakil Perdana Menteri Liu He akan mengunjungi Washington untuk melanjutkan pembicaraan perdagangan pada hari Kamis dan Jumat.

Penutupan perdagangan hari Selasa (7/5), IHSG ditutup menguat sebesar 0.65% di level 6,297.3, diikuti aksi beli bersih investor asing sebesar Rp 536.2 miliar. Secara sektoral pergerakan IHSG didorong oleh sektor industri dasar (+1.87%) dan aneka industri (+1.24%). Nilai tukar rupiah terhadap dolar AS ditutup menguat sebesar 0.13% di level Rp 14.280/USD. Masih besarnya tekanan external, belum meredanya kekhawatiran investor terhadap trade war akan berpotensi menekan IHSG ke zona Negatif. Investor juga masih menanti Laporan CAD 1Q2019.

**Macro and Sector**

- Harga Batu Bara Acuan Lanjutkan Koreksi Bulanan
- Tarif Tol Bandara Akan Naik
- Sektor Manufaktur Melambat
- Kemkeu Turunkan Batas Minimal Penawaran SUN

**Stock News**

- JSMR(+1.33%) Bidik Ruas Tol Trans Jawa Milik WSKT
- KAEF (+6.90%) Rilis Obligasi Rp1,5 Triliun
- KINO (+1.56%) Laba Naik di Kuartal I-2019
- TURI (-1.67%) Bagikan Dividen Rp30 per Saham
- WSBP (+0.98%) Bidik Kontrak Proyek Infrastruktur
- KREN (+1.67) Siapkan Capex Rp500 Miliar

**Technical View & Key Calls**

IHSG diperkirakan bergerak dikisaran 6263 - 6337/6395

**BJBR**

Speculative Buy, Entry Level: 1895 ; Target: 1975/2030; Stoploss : 1860

**ADHI**

Speculative Buy, Entry Level: 1580-1565; Target: 1700; Stoploss: 1550

**Comparative Table**

Indices	Last Price	1D%	1M%	3M%	Commodities	Last Price	1D%	1M%	3M%
Dow Jones	25965.09	-1.79%	-1.43%	3.42%	Bloomberg Commodity	78.97	-0.64%	-4.60%	-1.37%
S&P 500	2884.05	-1.65%	-0.40%	6.51%	Nymex Oil	61.64	0.39%	-4.29%	16.92%
DAX	12092.74	-1.58%	1.08%	10.87%	Brent Crude	70.05	0.24%	-1.48%	12.80%
Nikkei 225	21596.77	-1.49%	-0.76%	6.21%	CPO Rotterdam				
Kospi	2162.76	-0.65%	-2.16%	-0.66%	CPO Malaysia	1931.00	2.88%	-9.30%	-12.86%
Hang Seng	29363.02	0.52%	-2.37%	5.07%	Soybean CBT	817.75	0.03%	-9.04%	-10.46%
Straits Times	3312.52	0.67%	-0.09%	3.45%	Rubber Tocom	190.20	0.32%	2.09%	1.17%
Shanghai	2926.39	0.69%	-9.81%	11.77%	Nickel Spot	11,994.00	-1.17%	-7.65%	-7.09%
S&P/ASX 200	6252.90	-0.68%	0.51%	2.99%	Nickel Inventory	172788.00	-0.07%	-4.30%	-13.93%
IHSG	6297.32	0.65%	-2.00%	-3.44%	Tin Spot	19,542.00	0.63%	-7.52%	-6.94%
LQ-45	994.17	0.86%	-2.08%	-3.28%	Tin Inventory	760.00	0.00%	-17.39%	-57.06%
EIDO	24.66	-1.36%	-6.02%	-8.33%	Newcastle Coal	87.00	0.06%	10.34%	-11.04%
Vix Index	19.32	25.13%	46.59%	22.90%	Gold	1285.23	0.06%	-0.94%	-2.23%

Currency	Last Price	1D%	1M%	3M%	Bond Yield	Last Price	1D%	1M%	3M%
USD-IDR	14280.00	0.13%	-0.79%	-2.15%	US 10 Year	2.46	0.07%	-2.53%	-6.66%
EUR-USD	1.12	-0.01%	-0.65%	-1.17%	ID 10 Year	7.98	0.00%	4.44%	1.24%
USD-JPY	110.20	0.05%	1.16%	-0.43%	ID 30 Year	8.63	-0.25%	2.02%	-2.99%

Source: Bloomberg, HP

**Technical View & Key Calls**

**Stock Key Calls – BJBR**



**Overview**  
BJBR telah sampai pada Support dari level previous Low bulan March 2019, membentuk candle serupa long-leg Hammer pada saat indicator RSI juga telah memasuki area Oversold. Speculative Buy dengan Target pertama yaitu MA10 di angka 1975, disusul Target kedua yaitu Resistance line (pink) sekaligus melewati dua Moving Average lainnya di area 2030.

**Rekomendasi**  
Speculative Buy, Entry Level: 1895 ; Target: 1975/2030; Stoploss : 1860

**Stock Key Calls – ADHI**



**Overview**  
ADHI berada di area Support line (green). Speculative Buy 1580-1565 dengan Average Up ketika telah mampu melewati Resistance MA50 sekaligus Fibonacci retracement 23.6% di level 1625. Target yang diharapkan bisa dicapai adalah 1700 di mana terdapat MA10 & 20 yang sepertinya segera deadcross sekaligus Fibonacci retracement 50%.

**Rekomendasi**  
Speculative Buy, Entry Level: 1580-1565; Target: 1700; Stoploss: 1550

**Stock Key Calls – LQ45**



**Overview**  
Jika technical rebound yang terjadi pada LQ45 masih dapat berlanjut, maka perhatikan level Resistance terdekat yaitu 1001, yang mana penembusannya akan dapat mengubah downtrend ini menjadi sideways trend seraya berjuang menembus lapisan Resistance berikut di angka 1015. Support terdekat: tutup gap di 985.

**Rekomendasi**  
Sell on Strength, Support: 985; Resistance: 1001/1015

**Macro and Sector**

**Harga Batu Bara Acuan Lanjutkan Koreksi Bulanan**

Harga Batu Bara Acuan (HBA) Mei ditetapkan senilai US\$81,86 per ton, turun hingga US\$6,99 per ton dari bulan April. Penurunan ini masih dipengaruhi oleh pembatasan impor batu bara oleh China dan India. (Bisnis)

**Tarif Tol Bandara Akan Naik**

Dalam waktu dekat JSMR akan memberlakukan kembali penyesuaian tarif untuk ruas jalan tol Sedyatmo,. Penyesuaian tarif tol dilakukan atas UU No.38 Tahun 2004 tentang Jalan. (Bisnis)

**Sektor Manufaktur Melambat**

Purchasing Manager's Index menunjukkan sektor manufaktur mengalami perlambatan pada April 2019 ke level 50,4 dari 51,2 pada Maret. Adapun perlambatan tersebut disebabkan oleh stagnerannya volume pemesanan. (Bisnis)

**Kemkeu Turunkan Batas Minimal Penawaran SUN**

Kementerian Keuangan (Kemkeu) menurunkan batas minimal penawaran pembelian Surat Utang Negara (SUN) di pasar perdana domestik yang dilakukan dengan cara private placement. (Kontan)

**Stocks News**

**JSMR(+1.33%) Bidik Ruas Tol Trans Jawa Milik WSKT**

Akuisi diharapkan membuat pengelolaan jalan tol di koridor Trans Jawa lebih efisien. Untuk diketahui, dari 944 km jalan tol di koridor Trans Jawa yang sudah beroperasi, 62 persen atau 584 km dikelola Jasa Marga.(Bisnis)

**KAEF (+6.90%) Rilis Obligasi Rp1,5 Triliun**

KAEF berencana menerbitkan obligasi senilai Rp1,5 triliun dengan tenor 3-5 tahun pada Juni 2019. Untuk itu, emiten dengan kode saham KAEF telah menunjuk Mandiri Sekuritas dan BNI Sekuritas sebagai penjamin emisi.(Bisnis)

**KINO (+1.56%) Laba Naik di Kuartal I-2019**

pada kuartal I tahun ini, laba KINO naik signifikan hingga mencapai Rp 306,13 miliar, atau tumbuh hingga 851%. KINO menyatakan, selain dari pendapatan penjualan, raihan laba tersebut disokong oleh karena selisih nilai investasi dengan nilai wajar aset neto dari anak usaha KINO. (Kontan)

**TURI (-1.67%) Bagikan Dividen Rp30 per Saham**

TURI membagikan dividen tunai dengan total Rp167,4 miliar atau sebesar Rp30 per saham. Pembagian dividen tersebut meningkat 20% dibandingkan dengan pembagian pada tahun sebelumnya Rp25 per saham. (Bisnis)

**WSBP (+0.98%) Bidik Kontrak Proyek Infrastruktur**

WSBP masih membidik kontrak sejumlah proyek infrastruktur yang dapat menambah tebal pundi pekerjaan baru perseroan. WSBP juga mengincar kontrak dari proyek Pertamina RDMP Balikpapan, Kalimantan Timur. Tak hanya itu WSBP juga tengah incar proyek properti apartemen. (Bisnis)

**KREN (+1.67) Siapkan Capex Rp500 Miliar**

KREN menargetkan pendapatan perseroan dapat melebihi Rp8 triliun pada tahun ini. Untuk mencapai target tersebut pada tahun ini perseroan akan mengeluarkan belanja modal minimal sekitar Rp400 miliar—Rp500 miliar yang berasal dari kas internal. (Bisnis)

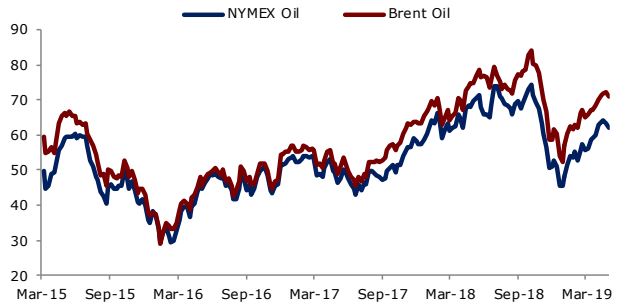
**Charts**

**Bloomberg Commodity Index**



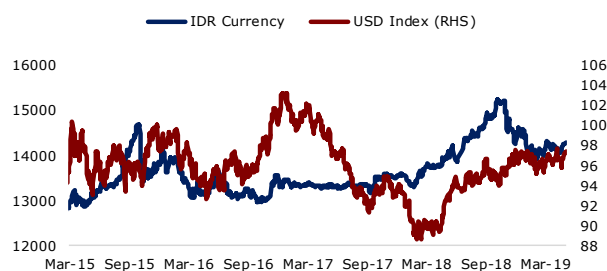
Source: Bloomberg, HP

**Oil Price**



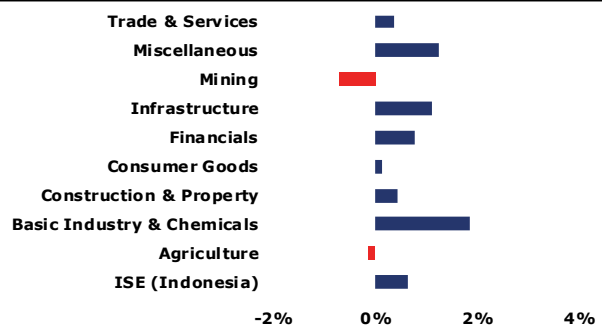
Source: Bloomberg, HP

**IDR Currency**



Source: Bloomberg, HP

**Daily Sector Performance**



Source: Bloomberg, HP

Corporate Actions								
Code	Type	OS : NS	Rp	Cum	Ex	Record	Pay	Trade
AALI	Cash Dividen		224.00	26-Apr-19	29-Apr-19	26-Apr-19	16-May-19	
UNTR	Cash Dividen		828.00	30-Apr-19	2-May-19	30-Apr-19	17-May-19	
TCID	Cash Dividen		420.00	2-May-19	3-May-19	2-May-19	23-May-19	

Company	Type	New Shares	Rp	Offering Period	Allot	Refund	List
PT Capri Nusa Satu Properti Tbk	IPO	683,375,000	125	29 Mar - 4 Apr 19	8-Apr-19	10-Apr-19	11-Apr-19
PT Menteng Heritage Realty Tbk	IPO	1,191,750,000	105	9-Apr-19	10-Apr-19	11-Apr-19	12-Apr-19

Economic Calendar										
Date	Country	Event	Survey	Actual	Prior	Revised				
05/07/2019 15:30	CH	Foreign Reserves	Apr	\$3100.00b	\$3094.95b	\$3098.76b	--			
05/07/2019 21:00	US	JOLTS Job Openings	Mar	7350	7488	7087	7142			
05/07/2019	EC	EU Commission Economic Forecasts								
05/08/2019 02:00	US	Consumer Credit	Mar	\$16.000b	\$10.281b	\$15.188b	\$15.452b			
05/08/2019 18:00	US	MBA Mortgage Applications	3-May	--	--	-0.043	--			
05/08/2019	CH	Imports YoY	Apr	-0.021	--	-0.076	-0.048			
05/08/2019	CH	Trade Balance	Apr	\$34.56b	--	\$32.64b	\$32.67b			
05/08/2019	ID	Net Foreign Assets IDR	Apr	--	--	1736.4t	--			
05/08/2019	ID	Foreign Reserves	Apr	--	--	\$124.54b	--			
05/08/2019	CH	Exports YoY	Apr	0.03	--	0.142	--			
05/08/2019	CH	Trade Balance CNY	Apr	216.75b	--	221.23b	--			
05/08/2019	CH	Exports YoY CNY	Apr	0.08	--	0.213	--			
05/08/2019	CH	Imports YoY CNY	Apr	0.03	--	-0.018	--			

**DISCLAIMER:**

Sertifikasi analisis : kami menyatakan bahwa seluruh pendapat/pandangan yang dinyatakan dalam riset ini secara akurat merefleksikan pandangan pribadi kami tentang sekuritas yang bersangkutan dan tidak ada bagian dari kompensasi kami yang berhubungan secara langsung atau tidak langsung dengan rekomendasi atau pandangan yang telah dinyatakan di atas.

Semua informasi, perangkat dan materi dalam riset ini disajikan sebagai informasi dan tidak diartikan sebagai tawaran atau ajakan untuk menjual, membeli atau memesan efek dan/atau instrumen keuangan lainnya. Nasabah diharapkan melakukan penilaian sendiri secara independen atas informasi yang terdapat dalam materi riset ini, dengan mempertimbangkan tujuan investasi, kondisi dan kebutuhan keuangan masing-masing. Nasabah harap berkonsultasi dengan profesional dalam hal hukum, bisnis, keuangan dan implikasi lainnya sebelum melakukan transaksi-transaksi sebagaimana termaktub dalam materi riset ini.

Ringkasan/harga/kutipan/statistik sebagaimana dimaksud dalam materi riset ini diperoleh dari berbagai sumber yang dianggap dapat diandalkan, namun demikian Henan Putihrai (HP) tidak menjamin dan mewakili, baik tersurat maupun tersirat, mengenai akurasi, kecukupan, kehandalan atau kewajaran informasi tersebut dan pendapat yang terkandung dalam materi riset ini dan karenanya HP tidak bertanggung jawab dalam hal apapun atas setiap konsekuensi (termasuk namun tidak terbatas pada kerugian langsung, tidak langsung atau konsekuensi, kehilangan keuntungan dan kerugian) dari pemanfaatan informasi yang terdapat dalam materi riset ini dan membebaskan HP dari segala tuntutan atau upaya hukum apapun yang diakibatkannya.

