

Christopher Browne - Buy stocks as you would groceries when they are on sale

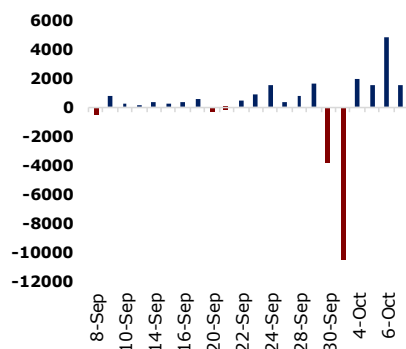
JCI Statistic

Last Spot	6,416.40
1D change (%)	(0.01)
1M change (%)	6.48
1Y change (%)	27.33
52W High	6,504.99
52W Low	5,001.52
Volume (bn)	18.24
Value (bn)	15,559.04
PER (Avg 10Y)	19.81
PBV (TTM)	1.57
ROE (TTM)	12.79
GIDN10YR Index	6.23

Economic Indicators

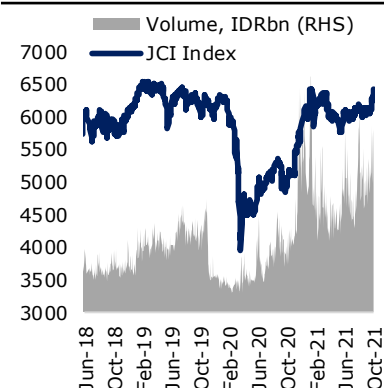
GDP Growth 2Q21 YoY (%)	7.07
GDP Nominal 2Q21 (IDR Tn)	4,175.8
CPI Sep. 2021 YoY (%)	1.6
Trade Bal. Aug 2021 (USD Bn)	4.7
BI 7-day RR Rate Aug. (%)	3.5
M2 Aug. 2021 (IDR Tn)	7,198.9
Third Party Fund Aug. YoY (%)	8.9
Banking Loan Aug. YoY (%)	1.0
Reserves Sep (USD Bn)	146.9

Daily Foreign Net Flow (IDR Bn)



Source: Bloomberg, HP

JCI Performance



Source: Bloomberg, HP

Macro Wrap

Cadangan Devisa Naik ke US\$ 146,9 Miliar, Rekor Tertinggi Sepanjang Sejarah

Cadangan devisa kembali perkasa. Bank Indonesia (BI) mencatat, posisi cadangan devisa pada akhir September 2021 sebesar US\$ 146,9 miliar. Jumlah ini meningkat US\$ 2,1 miliar atau setara 1,45% mom dari bulan sebelumnya yang mencatat posisi US\$ 144,8 miliar. Tak hanya itu, posisi cadangan devisa pada September 2021 ini kembali mencetak rekor tertingginya sepanjang sejarah, setelah rekor tersebut tersemat pada posisi cadangan devisa Agustus 2021. (Kontan.co.id)

Pasokan Minyak Dunia Menipis, ICP September Terkerek ke USD72,20 Per Barel

Harga Minyak Mentah Indonesia atau Indonesian Crude Price (ICP) pada bulan September 2021 mengalami kenaikan sebesar USD4,40 per barel dari USD67,80 per barel pada bulan Agustus menjadi USD72,20 per barel. Lonjakan harga ini dampak dari terganggunya pasokan minyak dunia sehingga mempengaruhi peningkatan harga minyak di pasar internasional. (Emitennews.com)

Market Wrap

DJIA (+0.98%), S&P500 (+0.83%), Stoxx600 (+1.60%), DAX (+1.85%)

Bursa AS Kamis (7/10) ditutup menguat dengan saham-saham teknologi memimpin indeks. Anggota senat AS mengambil langkah untuk menyetujui kenaikan sejumlah \$480 miliar pada Treasury department borrowing authority. Sebelumnya, ketidakpastian mengenai debt ceiling menjadi kekhawatiran besar selama September. Di sisi lain, data klaim pengangguran mengalami penurunan. Penurunan menunjukkan bahwa pasar buruh sudah mulai mengalami pemulihan. Selain itu, kondisi harga komoditas energi meredam kekhawatiran akan stagflasi. Harga bond zona Eropa pun ikut turun sejalan dengan turunnya harga komoditas energi.

Pada akhir perdagangan hari Kamis (7/10), IHSG ditutup melemah pada level 6,416.4 (-0.01%). Penutupan perdagangan kemarin diikuti aksi beli bersih investor asing (RG Market) sebesar Rp 2.2 Triliun. Secara sektoral pergerakan IHSG kemarin ditekan oleh sektor Energy (-2.83%) dan Industrials (-2.56%). Adapun saham-saham big cap yang menjadi penekan indeks yaitu ASII (-4.60%), ARTO (-3.49%) dan ADRO (-6.97%). Nilai tukar Rupiah terhadap dolar AS menguat pada level 14,217 /USD.

Industry and Sector

- Serapan Domestik Dorong Produksi Pulp dan Kertas
- Serap 200 Ribu Tenaga Kerja, Ekspor Industri Batik Tembus USD533 Juta

Stock News

- UNTR (-2.36%) Suntik Modal ke Anak Usaha Pembangkit Listrik
- CMNT (-3.57%) Jurusan Cemindo Gemilang Menghadapi Kenaikan Harga Batu-bara
- ASGR (0.00%) Membagikan Dividen Interim
- PJAA (-0.89%) Strategi Meningkatkan Kinerja di Sisa Tahun 2021

Technical View & Key Calls

IHSG: Support: 6390-6400 / 6300-6260; Resistance: 6458-6500

ISAT

Buy On Break, Entry Level: 6425-6450; Target: 7000-7150; Stoploss: 6225.

ANTM

Buy On Break, Entry level: 2370-2380; Target: 2560 / 2740; Stoploss: 2330

Comparative Table

Indices	Last Price	1D%	1M%	3M%	Commodities	Last Price	1D%	1M%	3M%
Dow Jones	34754.94	0.98%	-0.98%	0.21%	Bloomberg Commodity	102.34	0.74%	6.84%	10.67%
S&P 500	4399.76	0.83%	-2.66%	0.96%	Nymex Oil	78.72	0.54%	13.59%	7.92%
DAX	15250.86	1.85%	-2.30%	-1.10%	Brent Crude	82.27	0.39%	13.32%	11.00%
Nikkei 225	28026.03	1.26%	-7.14%	-0.33%	CPO Rotterdam				
Kospi	2964.54	0.17%	-6.27%	-8.86%	CPO Malaysia	4969.00	-0.32%	10.59%	28.90%
Hang Seng	24701.73	3.07%	-6.15%	-9.03%	Soybean CBT	1,247.00	-0.02%	-2.54%	-8.66%
Straits Times	3101.15	0.56%	1.05%	-0.21%	Rubber Tocom	201.30	1.16%	5.67%	-7.53%
Shanghai	3568.17	0.90%	0.03%	-0.57%	Nickel Spot	18,263.50	1.08%	-6.44%	-0.14%
S&P/ASX 200	7268.60	0.16%	-3.24%	-0.99%	Nickel Inventory	151728.00	-0.95%	-18.06%	-34.41%
IHSG	6416.40	-0.01%	6.48%	6.23%	Tin Spot	36,325.00	-0.16%	11.83%	10.92%
LQ-45	924.25	-0.41%	7.90%	10.04%	Tin Inventory	1035.00	6.15%	-10.00%	-44.95%
EIDO	23.19	0.78%	7.46%	14.24%	Newcastle Coal	224.90	-4.70%	28.51%	72.67%
Vix Index	19.54	-6.95%	7.72%	20.62%	Gold	1753.45	-0.13%	-2.00%	-2.74%

Currency	Last Price	1D%	1M%	3M%	Bond Yield	Last Price	1D%	1M%	3M%
USD-IDR	14217.00	0.25%	-0.03%	1.87%	US 10 Year	1.59	0.78%	18.51%	22.62%
EUR-USD	1.16	0.01%	-2.23%	-2.47%	ID 10 Year	6.23	-0.03%	0.97%	-5.03%
USD-JPY	111.70	-0.06%	-1.30%	-1.77%	ID 30 Year	6.86	0.02%	0.62%	-0.90%

Source: Bloomberg, HP

Technical View & Key Calls

Stock Key Calls – ISAT



Overview
Buy on Break ISAT saat ini persis bertatap muka dengan Resistance MA10 & 50 atau level 6400. Average Up best done above MA20 / 6600. Target sesuai Fibonacci retracement : 7000 / FR50, disusul 7150 / FR61.8.

Rekomendasi
Buy On Break, Entry Level : 6425-6450; Target: 7000-7150; Stoploss: 6225.

Stock Key Calls – ANTM



Overview
Buy On Break ANTM ketika akhirnya mampu lewati Resistance MA20 & 50 / ke atas 2370; dengan Average Up di atas 2420. Target terdekat adalah Resistance jk.pendek (purple) di sekitar angka 2560.

Rekomendasi
Buy On Break, Entry level: 2370-2380; Target: 2560 / 2740; Stoploss: 2330

Stock Key Calls – LQ45



Overview
LQ45 telah mencapai Target dari pola Parallel Channel (blue) di sekitar 932, pada saat RSI telah memasuki area Overbought. Namun di tengah trend naik yang kuat seperti ini, strategi terbaik adalah menerapkan Trailing Stop untuk memastikan apakah memang kekuatan LQ45 akan melemah; atau malah melanjutkan kenaikan ke TARGET berikut di sekitar 955. Support terdekat : 920.

Rekomendasi
Hold, Support: 920 / 900; Resistance: 932 / 955.

Industry and Sector

Serapan Domestik Dorong Produksi Pulp dan Kertas

Produksi pulp dan kertas mengalami pertumbuhan 6 persen sepanjang semester I/2021. Asosiasi Pulp dan Kertas Indonesia (APKI) mengatakan pertumbuhan itu didorong serapan yang naik di dalam negeri. Hal itu terutama karena tingginya pemakaian kemasan dan kertas tisu. Tahun lalu, produksi kertas nasional diperkirakan hanya mencapai 13,33 juta ton, menyusut 1,98 persen dibandingkan dengan realisasi 2019 sebesar 13,6 juta ton. Pertumbuhan produksi pada paruh pertama tahun ini diharapkan dapat bertahan sampai penghujung tahun. (Bisnis.com)

Serap 200 Ribu Tenaga Kerja, Ekspor Industri Batik Tembus USD 533 Juta

Industri batik merupakan salah satu sektor yang selama ini memberikan kontribusi signifikan bagi perekonomian nasional, termasuk yang banyak membuka lapangan kerja. Sebab, sektor yang didominasi oleh industri kecil dan menengah (IKM) ini telah menyerap tenaga kerja sebanyak 200 ribu orang dari 47 ribu unit usaha yang tersebar di 101 sentra wilayah Indonesia. Kementerian Perindustrian mencatat, capaian ekspor batik pada tahun 2020 mencapai USD532,7 juta, dan selama periode triwulan I tahun 2021 mampu menembus USD157,8 juta. (Emitennews.com)

Stocks News

UNTR (-2.36%) Suntik Modal ke Anak Usaha Pembangkit Listrik

UNTR Menambah modal anak usahanya di sektor pembangkit listrik, yaitu PT Energia Prima Nusantara (EPN). Tujuannya adalah untuk tambahan modal usaha bagi kebutuhan operasional EPN. Transaksi tersebut juga merupakan transaksi afiliasi sesuai dengan POJK 42 tahun 2020 karena EPN merupakan anak usaha yang 51% sahamnya dimiliki UNTR, sedangkan sisanya dimiliki PT Pamapersada Nusantara. Sementara, saham PT Pamapersada Nusantara 100% dimiliki UNTR. (Bisnis.com)

CMNT (-3.57%) Jurus Cemindo Gemilang Menghadapi Kenaikan Harga Batubara

Batubara menjadi salah satu komoditas yang harganya naik cukup signifikan sepanjang tahun ini. Di satu sisi, kenaikan harga komoditas ini memberatkan emiten semen, yang membutuhkan batubara sebagai sumber energi. Head of Investor Relations Cemindo Gemilang mengamini, kenaikan harga batubara berdampak pada seluruh industri semen, termasuk CMNT. Hal ini karena batubara merupakan sumber tenaga utama untuk memproduksi klinker. Pada paruh pertama 2021, Junarto menyebut CMNT masih diuntungkan adanya sebagian kontak jangka panjang yang ditandatangani tahun lalu. Inventaris yang ada juga didasarkan pada harga batubara yang lebih rendah. Oleh karena itu, dampak kenaikan harga batubara dapat diper-tahankan seminimum mungkin. Namun, jika harga batubara tetap berada di level tinggi, Junarto menyebut hal ini akan meningkatkan biaya produksi seiring naiknya biaya listrik. Namun, sistem ekstraksi panas limbah atau waste heat recovery system yang dimiliki Cemindo akan sangat membantu untuk mengurangi dampak kenaikan biaya listrik dibandingkan dengan para pemain semen yang tidak memiliki sistem tersebut. (Kontan.co.id)

ASGR (0.00%) Membagikan Dividen Interim

ASGR tak ketinggalan turut menebar dividen interim tahun buku 2021. Emiten Grup Astra ini akan membagikan dividen interim total Rp 9.44 miliar. Dengan harga saham ASGR yang berada di Rp 760 per saham, yield dividen Astra Graphia sebesar 0.92%. Pembagian dividen ASGR melengkapi perhelatan bagi-bagi dividen Grup Astra. Sebelumnya, empat emiten Grup Astra mengumumkan pembagian dividen interim tahun buku 2021 pada bulan Oktober ini. (Kontan.co.id)

PJAA (-0.89%) Strategi Meningkatkan Kinerja di Sisa Tahun 2021

PJAA menyambut baik kebijakan pelonggaran pemberlakuan pembatasan kegiatan masyarakat (PPKM). Corporate Communication PJAA mengatakan, seiring dengan penerapan PPKM level 3, beberapa unit rekreasi dapat beroperasi kembali secara bertahap. Ia mengaku pada re-opening untuk kegiatan rekreasi jumlah pengunjung Ancol mengalami kenaikan dibanding pengunjung ketika hanya kawasan olahraga saja yang dibuka. Namun, Eko mengaku peningkatan pengunjung untuk saat ini belum signifikan. Dalam catatan Kontan, per 24 September 2021 jumlah pengunjung Ancol setara dengan 24% dari angka normal saat sebelum kondisi pandemi Covid-19. (Kontan.co.id)

Corporate Action								
Code	Type	OS:NS	Rp	Cum	Ex	Record	Pay	Trade
EAST	Dividend		75	07-Oct-21	08-Oct-21	11-Oct-21	19-Oct-21	
BAJA	Right Issue	180:61	500	07-Oct-21	08-Oct-21	11-Oct-21		13-Oct-21
ASII	Dividend		45	07-Oct-21	08-Oct-21	11-Oct-21	29-Oct-21	
DNAR	Right Issue	9:2	197	08-Oct-21	11-Oct-21	12-Oct-21		14-Oct-2021

Economic Calendar								
Date	Country	Event	Survey	Actual	Prior	Revised		
10/07/2021 03:00	CH	Foreign Reserves	Sep	\$3220.00b	\$3200.63b	\$3232.12b	--	
10/07/2021 05:21	ID	Danareksa Consumer Confidence	Sep	--	76.4	71.2	--	
10/07/2021 07:30	US	Challenger Job Cuts YoY	Sep	--	-0.849	-0.864	--	
10/07/2021 08:30	US	Initial Jobless Claims	2-Oct	348k	326k	362k	364k	
10/07/2021 08:30	US	Continuing Claims	25-Sep	2766k	2714k	2802k	2811k	
10/07/2021 09:45	US	Larger Consumer Comfort	3-Oct	--	53.4	54.7	--	
10/07/2021 15:00	US	Consumer Credit	Aug	\$17.500b	\$14.379b	\$17.004b	\$17.274b	
10/07/2021 21:45	CH	Caixin China PMI Composite	Sep	--	--	47.2	--	
10/07/2021 21:45	CH	Caixin China PMI Services	Sep	49.2	--	46.7	--	
10/07/2021 10/08	ID	Consumer Confidence Index	Sep	--	--	77.3	--	
10/08/2021 08:30	US	Change in Nonfarm Payrolls	Sep	500k	--	235k	--	
10/08/2021 08:30	US	Two-Month Payroll Net Revision	Sep	--	--	--	--	
10/08/2021 08:30	US	Change in Private Payrolls	Sep	450k	--	243k	--	
10/08/2021 08:30	US	Change in Manufact. Payrolls	Sep	25k	--	37k	--	
10/08/2021 08:30	US	Unemployment Rate	Sep	0.051	--	0.052	--	
10/08/2021 08:30	US	Average Hourly Earnings MoM	Sep	0.004	--	0.006	--	
10/08/2021 08:30	US	Average Hourly Earnings YoY	Sep	0.046	--	0.043	--	
10/08/2021 08:30	US	Average Weekly Hours All Employees	Sep	34.7	--	34.7	--	
10/08/2021 08:30	US	Labor Force Participation Rate	Sep	0.618	--	0.617	--	
10/08/2021 08:30	US	Underemployment Rate	Sep	--	--	0.088	--	
10/08/2021 10:00	US	Wholesale Inventories MoM	Aug F	0.012	--	0.012	--	
10/08/2021 10:00	US	Wholesale Trade Sales MoM	Aug	0.009	--	0.02	--	

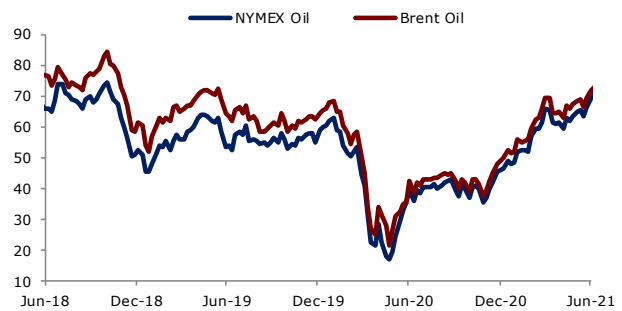
Charts

Bloomberg Commodity Index



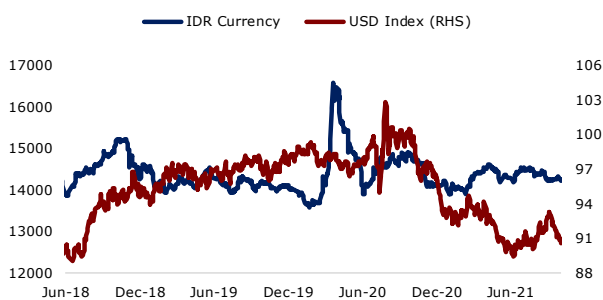
Source: Bloomberg, HP

Oil Price



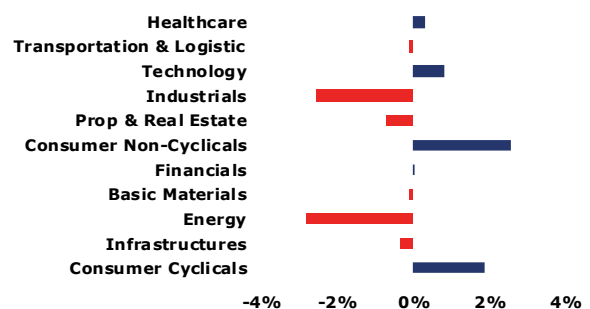
Source: Bloomberg, HP

IDR Currency



Source: Bloomberg, HP

Daily Sector Performance



Source: Bloomberg, HP

DISCLAIMER:

Laporan ini diterbitkan oleh PT Henan Putihrai Sekuritas, anggota Bursa Efek Indonesia (BEI) yang terdaftar dan diawasi oleh Otoritas Jasa Keuangan (OJK). Laporan ini dan akses elektronik apa pun di dalamnya dibatasi dan dimaksudkan hanya untuk klien, entitas terkait, dan digunakan oleh penerima yang dialamatkan oleh PT Henan Putihrai Sekuritas.

Laporan ini dapat berisi informasi rahasia dan/atau hak khusus secara hukum. Laporan ini tidak direproduksi, disalin, atau disediakan untuk pihak lain. Dalam keadaan apa pun laporan ini tidak dianggap sebagai penawaran penjualan atau permintaan pembelian efek. Setiap rekomendasi di laporan ini mungkin tidak tepat untuk semua investor. Dalam mempertimbangkan setiap jenis investasi, Anda harus membuat penilaian mandiri dan mencari nasihat keuangan dan hukum yang profesional. Meskipun informasi dalam dokumen ini diperoleh dari sumber yang dapat dipercaya, keakuratan dan kelengkapannya tidak dapat dijamin. PT Henan Putihrai Sekuritas secara khusus menyangkal semua kewajiban atas kerugian langsung atau tidak langsung, konsekuensi atas hilangnya keuntungan yang ditimbulkan oleh Anda atau pihak ketiga, yang mungkin timbul dari ketergantungan pada laporan ini atau atas faktor keandalan, akurasi, kelengkapan atau ketepatan waktu.

Jika Anda bukan penerima yang dituju atau telah menerima informasi ini secara tidak sengaja, harap segera memberitahukan kepada kami. Jika Anda bukan penerima yang dituju, setiap penggunaan, ketergantungan pada, referensi, pengungkapan, perubahan atau penyalinan dan/atau distribusi informasi yang terkandung untuk tujuan apa pun sangat dilarang dan mungkin melanggar hukum. PT Henan Putihrai Sekuritas tidak akan bertanggung jawab atas setiap kehilangan dan/atau kerusakan yang disebabkan oleh virus yang ditransmisikan oleh laporan ini atau lampirannya, atau untuk pengiriman informasi secara tepat dan lengkap, atau untuk setiap keterlambatan dalam penerimaannya. Seluruh hak cipta dimiliki oleh PT Henan Putihrai Sekuritas. Untuk informasi lebih lanjut silakan hubungi nomor (+62 21) 520 6464.