

Isaac Newton – Live your life as an Exclamation rather than an Explanation.

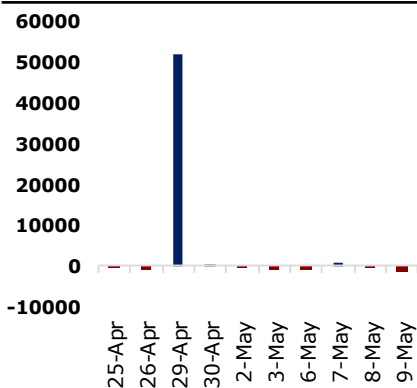
JCI Statistic

Last Spot	6,198.80
1D change (%)	(1.14)
1M change (%)	(4.31)
1Y change (%)	4.92
52W High	6,636.33
52W Low	5,557.56
Volume (bn)	9.50
Value (IDR bn)	7,856.26
PE (TTM) (x)	19.91
PBV (TTM) (x)	2.16
ROE (TTM) (%)	17.73
10Yr Govt.Bond Yield(%)	8.06

Economic Indicators

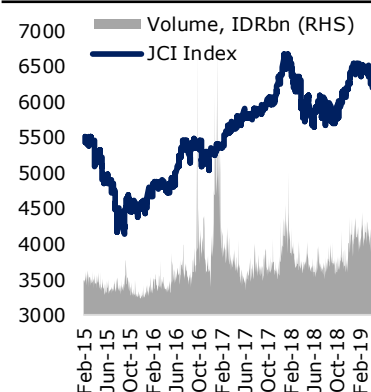
GDP Growth 2018 YoY (%)	5.17
GDP Nominal 2018 (IDR Tn)	14,837.36
CPI Mar. YoY (%)	2.48
Trade Bal. Feb. (USD Bn)	0.33
BI 7-day RR Rate Apr. (%)	6.00
M2 Januari (IDR Tn)	5,645.8
Third Party Fund Feb.YoY(%)	6.57
Banking Loan Feb. YoY (%)	12.13
Reserves Apr (USD Bn)	124.3

Daily Foreign Net Flow (IDR Bn)



Source: Bloomberg, HP

JCI Performance



Source: Bloomberg, HP

Indonesia Perluas Pasar Ekspor Sawit

Kementerian Perdagangan (Kemdag) masih terus berupaya memperluas pasar ekspor sawit. Terlebih saat ini sawit Indonesia tengah mengalami diskriminasi dari Uni Eropa. Untuk memperluas pasar ekspor sawit, Kemdag turut bekerjasama dengan pihak lain seperti Gabungan Pengusaha Kelapa Sawit Indonesia (Gapki) dan Badan Pengelola Dana Perkebunan Kelapa Sawit (BPDPKS). Kemdag menyatakan ada beberapa negara yang menarik untuk perluasan pangsa pasar sawit antara lain negara-negara di kawasan Asia Selatan, Timur Tengah hingga Amerika Latin. Sebagai informasi, Pada Februari 2019, kinerja ekspor sawit Indonesia pun tercatat turun lebih dari 11% MoM atau dari 3,25 juta ton di Januari menjadi 2,88 juta ton di Februari. Beberapa negara tujuan ekspor minyak sawit Indonesia yang mencatat penurunan antara lain Amerika Serikat turun sebesar 48% MoM, Pakistan turun 41% MoM, China turun sebesar 22% MoM, Afrika turun sebesar 16% MoM, dan India turun 14,5% MoM. (Kontan, Hp Analytics Team)

Global Wrap

DJIA (-0.54%), S&P500 (-0.30%), Stoxx 600 (-1.65%), DAX (-1.69%)

Indeks bursa AS ditutup melemah pada penutupan perdagangan (9/5), tensi perundingan perdagangan AS-China sedikit mereda setelah pengungkapan Trump bahwa ia menerima "beautiful letter" dari Xi dan sarannya bahwa ada ruang untuk kesepakatan membantu meringankan beberapa tekanan pada pasar ketika utusan perdagangan top Beijing, termasuk Wakil Perdana Menteri Liu He, tiba di Washington untuk melanjutkan negosiasi.

IHSG ditutup melemah sebesar -1,14% ke level 6.198,8 pada perdagangan Kamis (9/5), diikuti aksi jual bersih sebesar Rp 1,48 triliun. Secara sektoral pergerakan IHSG di tekan oleh sektor industri dasar (-2.93%) dan aneka industri (-2.54%). Nilai tukar rupiah terhadap dolar AS juga melemah 0,45% ke level Rp 14.360/USD. Aksi jual yang masih besar oleh asing, pelemahan nilai tukar rupiah serta penantian investor terhadap data neraca pembayaran 1Q2019 yang jika hasilnya dibawah ekspektasi akan menjadi sentimen negatif untuk IHSG.

Macro and Sector

- Kemdag Optimis Ekspor Non Migas Tumbuh 7,5%
- Produsen Aluminium Ingin BMAD Diterapkan
- Pangsa Rokok Murah Tar Tinggi Menggeliat
- Dominasi Pemain Lokal di Sektor logistik

Stock News

- SIPD (16.25%) Incar Penjualan 20% Tahun Ini
- HMSP (5.65%) Pangsa Pasar Turun 1 %
- DSNG (0.54%) Alokasikan Capex Rp 800 Miliar
- ADHI (-2.84%) Bagikan Dividen Rp 128,83 Miliar
- WSKT (-3.10%) Bagikan Dividen Rp 990,70 Miliar
- BNNI (-0,81%) Akan Terbitkan Obligasi Rp 1 Triliun

Technical View & Key Calls

IHSG diperkirakan bergerak dikisaran 6120/6040 - 6338 (edisi special weekly)

WSKT

Speculative Buy / Buy On WEakness, Entry Level: 1875-1850 / 1800; Target: 1975/2040; Stoploss : 1790

CPIN

Speculative Buy, Entry Level: 5000; Target: 6000; Stoploss: 4920

Comparative Table

Indices	Last Price	1D%	1M%	3M%	Commodities	Last Price	1D%	1M%	3M%
Dow Jones	25828.36	-0.54%	-1.26%	2.88%	Bloomberg Commodity	78.56	-0.56%	-5.42%	-1.88%
S&P 500	2870.72	-0.30%	-0.61%	6.01%	Nymex Oil	62.24	0.88%	-3.67%	18.06%
DAX	11973.92	-1.69%	0.57%	9.78%	Brent Crude	70.85	0.65%	-1.23%	14.09%
Nikkei 225	21427.78	0.12%	-1.20%	5.38%	CPO Rotterdam				
Kospi	2118.49	0.78%	-4.76%	-2.69%	CPO Malaysia	1910.00	-0.62%	-9.91%	-12.79%
Hang Seng	28311.07	-2.39%	-6.00%	1.31%	Soybean CBT	802.50	0.28%	-11.03%	-12.25%
Straits Times	3269.70	-0.43%	-1.74%	2.11%	Rubber Tocom	195.90	3.43%	5.04%	4.20%
Shanghai	2850.95	-1.48%	-12.06%	8.89%	Nickel Spot	11,735.00	-1.42%	-10.52%	-6.06%
S&P/ASX 200	6303.40	0.13%	1.28%	3.82%	Nickel Inventory	170436.00	-0.39%	-5.02%	-14.99%
IHSG	6198.80	-1.14%	-4.31%	-4.95%	Tin Spot	19,428.00	-0.88%	-7.34%	-7.91%
LQ-45	971.75	-1.74%	-5.11%	-5.46%	Tin Inventory	860.00	16.22%	-7.53%	-50.43%
EIDO	24.21	-1.43%	-8.19%	-10.00%	Newcastle Coal	86.25	-1.09%	6.22%	-11.27%
Vix Index	19.10	-1.55%	43.61%	21.50%	Gold	1284.51	0.04%	-1.80%	-2.28%

Currency	Last Price	1D%	1M%	3M%	Bond Yield	Last Price	1D%	1M%	3M%
USD-IDR	14360.00	-0.45%	-1.58%	-2.27%	US 10 Year	2.46	0.73%	-0.19%	-6.60%
EUR-USD	1.12	0.09%	-0.43%	-0.45%	ID 10 Year	8.06	-0.03%	4.99%	2.30%
USD-JPY	109.88	-0.13%	1.03%	0.46%	ID 30 Year	8.68	0.13%	2.75%	-2.82%

Source: Bloomberg, HP

Technical View & Key Calls

Stock Key Calls – WSKT



Overview
WSKT berada di area Support line minor (green) dan mencapai Target turun dari pola Double Top dgn Target 1850 (hitam), karna itu dapat mulai dilakukan Speculative Buy di range 1875-1850. Alternatif ke-2: Buy On Weakness around Support lower channel (blue) around 1800, dengan Average Up di atas 1870. Target pertama : MA50 / 1975, kemudian Neckline (hitam) serta MA10 & 20 di 2040.

Rekomendasi
Speculative Buy / Buy On WEakness, Entry Level: 1875-1850 / 1800; Target: 1975/2040; Stoploss : 1790

Stock Key Calls – CPIN



Overview
CPIN bergerak dlm pola Falling Wedge (pink) dan saat ini pun harga tengah berada di Support mid-term (hijau), sekaligus telah sampai pada Target Turun dari pola Parallel Channel (hitam). The more reason tuk lakukan Speculative Buy around 5000 (angka bulat jadi Support psikologis) didukung oleh RSI positive divergence. Average Up ketika break out pola Falling Wedge dengan Target around 6000.

Rekomendasi
Speculative Buy, Entry Level: 5000; Target: 6000; Stoploss: 4920

Stock Key Calls – LQ45



Overview
LQ45 tampaknya tak dapat lari dari takdir Target turun dari pola Rising Wedge (hitam) di level 964, ketika Support minor (hijau) di angka 976 kemarin harus tertembus turun.

Rekomendasi
Buy On WEakness, Support: 964; Resistance: 976

Macro and Sector

Kemdag Optimis Ekspor Non Migas Tumbuh 7,5%

Kementerian Perdagangan optimis pertumbuhan ekspor non migas tahun ini tumbuh 7,5%. Sebagai catatan, kinerja ekspor non migas tahun lalu sebesar US\$162,8 miliar atau tumbuh 6,35% dibandingkan tahun sebelumnya. (Kontan)

Produsen Aluminium Ingin BMAD Diterapkan

Produsen aluminium menginginkan adanya penerapan bea masuk antidumping (BMAD) khususnya produk aluminium foil. Hal ini disebabkan lonjakan impor dari China sebesar 92,4% YoY telah menggerus 18,7% industri nasional. (Bisnis)

Pangsa Rokok Murah Tar Tinggi Menggeliat

PT HM Sampoerna Tbk melihat adanya kenaikan pasar produk SKM dengan kandungan tar tinggi. Adapun tahun lalu produk SKM tar tinggi naik menjadi 4,7% YoY dibandingkan tahun sebelumnya dilevel 3,9% YoY. (Bisnis)

Dominasi Pemain Lokal di Sektor Logistik

Aktivitas logistik masih banyak dipegang oleh pemain lokal. Sedangkan aktivitas investor asing lebih banyak di sektor pergudangan. Pada kuartal I/2019 investasi pada kedua sektor ini telah mencapai Rp37,3 triliun. (Bisnis)

Stocks News

SIPD (16.25%) Incar Penjualan 20% Tahun Ini

SIPD memproyeksikan pertumbuhan penjualan sebesar 20% pada tahun ini, seiring dengan membaiknya permintaan konsumsi ayam di dalam negeri. Adapun capaian penjualan SIPD pada 2018 senilai Rp3,12 triliun, naik 27% dari Rp2,45 triliun pada 2017. (Bisnis)

HMSP (5.65%) Pangsa Pasar Turun 1 %

Pangsa pasar HSMP pada kuartal I-2019 menurun 1% YoY menjadi 32,2%. Tak hanya itu, volume penjualan pada 1Q19 juga mengalami penurunan menjadi 22,1 miliar. (Kontan)

DSNG (0.54%) Alokasikan Capex Rp 800 Miliar

DSNG mengalokasikan capex senilai hingga Rp 800 miliar pada tahun ini. DSNG mengungkapkan bahwa alokasi belanja modal pada tahun ini akan disesuaikan dengan harga CPO. Pada tahun ini, perseroan optimistis harga CPO akan membaik. (Bisnis)

ADHI (-2.84%) Bagikan Dividen Rp 128,83 Miliar

ADHI akan membagikan dividen tunai atas laba bersih tahun buku 2018 senilai Rp 128,83 miliar. Rasio terhadap laba bersih perseroan pada tahun sama dengan pembagian pada tahun sebelumnya yakni 20% dari laba bersih perseroan pada 2018 yang tercatat Rp 644,15 miliar. (Bisnis)

WSKT (-3.10%) Bagikan Dividen Rp 990,70 Miliar

Pada RUPST WSKT menyetujui untuk membagikan dividen sebesar Rp 990,71 miliar atau sebesar 25% dari laba bersih yang diraih pada tahun buku 2018. Tahun 2018 WSKT mencatatkan laba bersih sebesar Rp 4,6 triliun. (Kontan)

BNII (-0,81%) Akan Terbitkan Obligasi Rp 1 Triliun

BNII akan segera menerbitkan obligasi senilai Rp 1 triliun bertajuk Obligasi Berkelanjutan III Bank Maybank Indonesia Tahap 1 Tahun 2019. Dana yang didapat akan digunakan untuk ekspansi kredit. (Kontan)

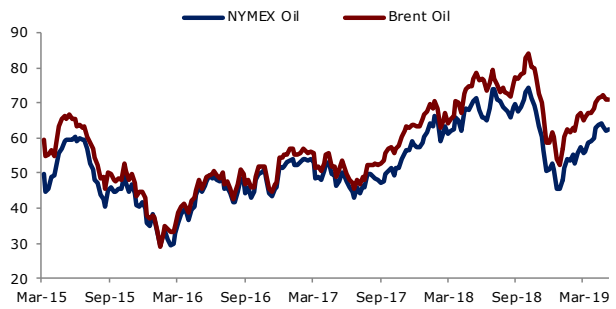
Charts

Bloomberg Commodity Index



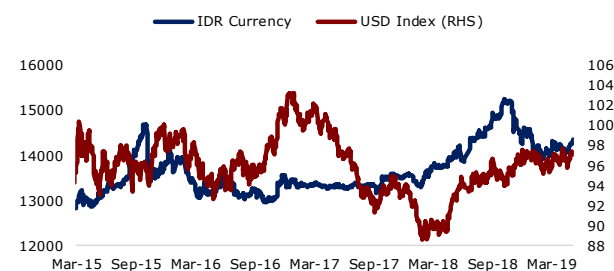
Source: Bloomberg, HP

Oil Price



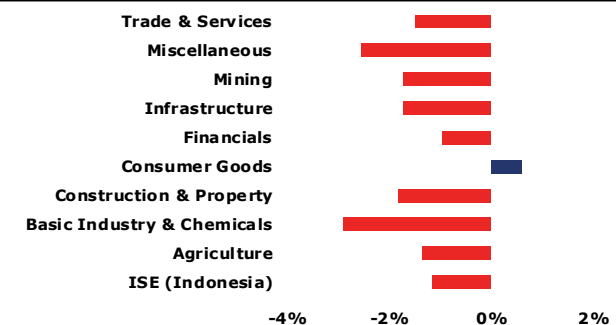
Source: Bloomberg, HP

IDR Currency



Source: Bloomberg, HP

Daily Sector Performance



Source: Bloomberg, HP

Corporate Actions								
Code	Type	OS : NS	Rp	Cum	Ex	Record	Pay	Trade
AALI	Cash Dividen		224.00	26-Apr-19	29-Apr-19	26-Apr-19	16-May-19	
UNTR	Cash Dividen		828.00	30-Apr-19	2-May-19	30-Apr-19	17-May-19	
TCID	Cash Dividen		420.00	2-May-19	3-May-19	2-May-19	23-May-19	

Company	Type	New Shares	Rp	Offering Period	Allot	Refund	List
PT Capri Nusa Satu Properti Tbk	IPO	683,375,000	125	29 Mar - 4 Apr 19	8-Apr-19	10-Apr-19	11-Apr-19
PT Menteng Heritage Realty Tbk	IPO	1,191,750,000	105	9-Apr-19	10-Apr-19	11-Apr-19	12-Apr-19

Economic Calendar								
Date	Country	Event	Survey	Actual	Prior	Revised		
05/09/2019 08:30	CH	CPI YoY	Apr	0.025	0.025	0.023	--	--
05/09/2019 08:30	CH	PPI YoY	Apr	0.006	0.009	0.004	--	--
05/09/2019 09:00	CH	Aggregate Financing CNY	Apr	1650.0b	1360.0b	2860.0b	2859.3b	--
05/09/2019 09:00	CH	Money Supply M2 YoY	Apr	0.085	0.085	0.086	--	--
05/09/2019 09:00	CH	Money Supply M1 YoY	Apr	0.043	0.029	0.046	--	--
05/09/2019 09:00	CH	Money Supply M0 YoY	Apr	0.03	0.035	0.031	--	--
05/09/2019 09:00	CH	New Yuan Loans CNY	Apr	1200.0b	1020.0b	1690.0b	--	--
05/09/2019 19:30	US	PPI Final Demand MoM	Apr	0.003	0.002	0.006	--	--
05/09/2019 19:30	US	PPI Ex Food and Energy MoM	Apr	0.002	0.001	0.003	--	--
05/09/2019 19:30	US	PPI Ex Food, Energy, Trade MoM	Apr	0.002	0.004	0	--	--
05/09/2019 19:30	US	PPI Final Demand YoY	Apr	0.023	0.022	0.022	--	--
05/09/2019 19:30	US	PPI Ex Food and Energy YoY	Apr	0.025	0.024	0.024	--	--
05/09/2019 19:30	US	PPI Ex Food, Energy, Trade YoY	Apr	--	0.022	0.02	--	--
05/09/2019 19:30	US	Trade Balance	Mar	-\$50.1b	-\$50.0b	-\$49.4b	-\$49.3b	--
05/09/2019 19:30	US	Initial Jobless Claims	4-May	220k	228k	230k	--	--
05/09/2019 19:30	US	Continuing Claims	27-Apr	1670k	1684k	1671k	--	--
05/09/2019 20:45	US	SURVEY REPORT: U.S. Economic Forecasts in May 2019						
05/09/2019 20:45	US	Bloomberg Consumer Comfort	5-May	--	59.8	60.4	--	--
05/09/2019 21:00	US	Wholesale Inventories MoM	Mar F	0	-0.001	0	--	--
05/09/2019 21:00	US	Wholesale Trade Sales MoM	Mar	0.006	0.023	0.003	--	--
05/10/2019 10:00	ID	Bloomberg May Indonesia Economic Survey						
05/10/2019 19:30	US	CPI MoM	Apr	0.004	--	0.004	--	--
05/10/2019 19:30	US	CPI Ex Food and Energy MoM	Apr	0.002	--	0.001	--	--
05/10/2019 19:30	US	CPI YoY	Apr	0.021	--	0.019	--	--
05/10/2019 19:30	US	CPI Ex Food and Energy YoY	Apr	0.021	--	0.02	--	--
05/10/2019 19:30	US	CPI Core Index SA	Apr	261.884	--	261.374	--	--
05/10/2019 19:30	US	CPI Index NSA	Apr	255.8	--	254.202	--	--
05/10/2019 19:30	US	Real Avg Hourly Earning YoY	Apr	--	--	0.013	--	--
05/10/2019 19:30	US	Real Avg Weekly Earnings YoY	Apr	--	--	0.013	0.014	--
05/10/2019	ID	BoP Current Account Balance	1Q	-\$6208m	--	-\$9148m	--	--
05/10/2019	CH	BoP Current Account Balance	1Q P	--	--	\$54.6b	--	--

DISCLAIMER:

Sertifikasi analisis : kami menyatakan bahwa seluruh pendapat/pandangan yang dinyatakan dalam riset ini secara akurat merefleksikan pandangan pribadi kami tentang sekuritas yang bersangkutan dan tidak ada bagian dari kompensasi kami yang berhubungan secara langsung atau tidak langsung dengan rekomendasi atau pandangan yang telah dinyatakan di atas.

Semua informasi, perangkat dan materi dalam riset ini disajikan sebagai informasi dan tidak diartikan sebagai tawaran atau ajakan untuk menjual, membeli atau memesan efek dan/atau instrumen keuangan lainnya. Nasabah diharapkan melakukan penilaian sendiri secara independen atas informasi yang terdapat dalam materi riset ini, dengan mempertimbangkan tujuan investasi, kondisi dan kebutuhan keuangan masing-masing. Nasabah harap berkonsultasi dengan profesional dalam hal hukum, bisnis, keuangan dan implikasi lainnya sebelum melakukan transaksi-transaksi sebagaimana termaktub dalam materi riset ini.

Ringkasan/harga/kutipan/statistik sebagaimana dimaksud dalam materi riset ini diperoleh dari berbagai sumber yang dianggap dapat diandalkan, namun demikian Henan Putihrai (HP) tidak menjamin dan mewakili, baik tersurat maupun tersirat, mengenai akurasi, kecukupan, kehandalan atau kewajaran informasi tersebut dan pendapat yang terkandung dalam materi riset ini dan karenanya HP tidak bertanggung jawab dalam hal apapun atas setiap konsekuensi (termasuk namun tidak terbatas pada kerugian langsung, tidak langsung atau konsekuensi, kehilangan keuntungan dan kerugian) dari pemanfaatan informasi yang terdapat dalam materi riset ini dan membebaskan HP dari segala tuntutan atau upaya hukum apapun yang diakibatkannya.