

Theodore Roosevelt - Do What You Can With All You Have, Wherever You Are.

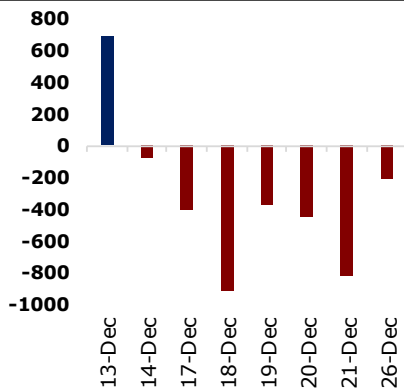
### JCI Statistic

Last Spot	6,127.85
1D change (%)	(0.58)
1M change (%)	1.90
1Y change (%)	(2.38)
52W High	6,693.47
52W Low	5,557.56
Volume (bn)	5.32
Value (IDR bn)	4,166.81
PE (TTM) (x)	19.48
PBV (TTM) (x)	2.26
ROE (TTM) (%)	17.11
10Yr Govt. Bond Yield(%)	8.02

### Economic Indicators

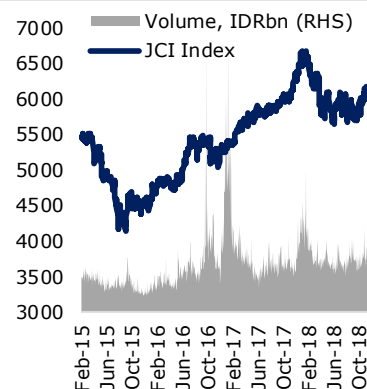
GDP Growth 3Q18 YoY (%)	5.17
GDP Nominal 3Q18 (IDR Tn)	3,835.61
CPI Nov. (%)	0.27
Trade Bal. Nov. (USD Bn)	-2.05
BI 7-day RR Rate Dec. (%)	6.00
M2 October (IDR Tn)	5,667.51
Third Party Fund Oct. YoY(%)	7.60
Banking Loan Oct. YoY (%)	13.35
Reserves Nov. (USD Bn)	117.21

### Daily Foreign Net Flow (IDR Bn)



Source: Bloomberg, HP

### JCI Performance



Source: Bloomberg, HP

### Harga Minyak Melonjak 8,7%

Harga minyak mentah West Texas Intermediate (WTI) melonjak 8,7% ke level USD46,22 pada perdagangan Rabu (26/12). Lonjakan harga minyak tersebut terjadi setelah rebound di pasar saham AS dan Rusia memberikan sinyal bahwa OPEC dan sekutunya akan segera melakukan pertemuan jika dibutuhkan untuk menopang harga minyak. Menteri Energi Rusia sebelumnya menyatakan bahwa harga minyak akan lebih stabil pada paruh pertama 2019 dan menyarankan kerjasama antara OPEC dan sekutu-sekutunya untuk mendukung pasar. Potensi adanya pertemuan lain antara OPEC dan sekutunya memberikan sinyal ke pasar bahwa negara-negara produsen minyak tersebut akan melakukan apa saja untuk menopang harga minyak. Selain itu, jaminan dari Gedung Putih bahwa pemimpin Fed, Jerome Powell tidak akan kehilangan jabatannya dan keyakinan Presiden AS terhadap ekonomi AS, juga menjadi sentimen positif yang mendorong kenaikan harga minyak mentah WTI. Meskipun menguat hampir 9%, namun harga minyak WTI masih melemah hingga 39,5% jika dibandingkan dengan level harga tertinggi awal Oktober lalu. Volatilitas harga minyak masih cukup tinggi, seiring kekhawatiran terhadap *demand*. (Sumber: HP Analytics Team)

### Global Wrap

#### DJIA(+4,89%), S&P500(+4,96%), Stoxx 600(-0,42%), DAX(+0,21%)

Bursa saham AS mencatat salah satu kenaikan terbesar dalam 9,5 tahun terakhir setelah libur Natal. Indeks Dow Jones pada perdagangan kemarin (26/12) melonjak lebih dari 1.050 poin yang merupakan kenaikan tertinggi selama ini. Saham-saham consumer memimpin rally dengan kenaikan Amazon sebesar 9,5% setelah melaporkan rekor penjualan selama libur Natal. Saham-saham di sektor consumer discretionary menguat 6,3%, memimpin kenaikan indeks S&P 500. Penguatan sektor consumer membantu meredakan kekhawatiran terhadap perlambatan pertumbuhan ekonomi global. Sementara itu, harga minyak WTI mencatat kenaikan 8,7% ke level USD46,22/barel yang merupakan kenaikan harian tertinggi sejak November 2016, seiring pernyataan Menteri Energi Rusia bahwa harga minyak akan lebih stabil pada paruh pertama 2019.

Pada akhir perdagangan Rabu (26/12), IHSG ditutup melemah 0,58% ke level 6.127,85. Investor asing tercatat melakukan net jual sebesar Rp 213,8 miliar.

### Macro and Sector

- Jumlah dan Rasio Utang Pemerintah Turun
- Pemerintah Terapkan Frontloading di Tahun 2019
- Transfer Pajak Rokok ke Daerah di Tahun 2019
- Selisih Nilai Tukar Pengaruhi Realisasi APBN

### Stock News

- WSKT (-4.00%) Raih Pinjaman Rp 2 Triliun
- INAF (+15.94%) Bentuk Usaha Patungan
- WSBP (-2.53%) Kejar Kontrak Baru Rp 10,39 Triliun
- WTON (-1.58%) Targetkan Kontrak Baru Naik 20%
- ABMM (0.00%) Tuntaskan Akuisisi Tambang Di 2019
- BBRI (-0.55%) Akuisisi Dua Perusahaan

### Technical View & Key Calls

IHSG diperkirakan bergerak dikisaran 6110 - 6180/6310

#### TLKM

Buy, Entry Level: 3730; Target:4000-4100 ; Stoploss : 3700

#### ASII

Buy on Weakness or Buy On Break, Entry Level: 8125-8050 / 8350; Target: 8700-8800; Stoploss: 7990

**Comparative Table**

Indices	Last Price	1D%	1M%	3M%	Commodities	Last Price	1D%	1M%	3M%
Dow Jones	22878.45	4.98%	-7.56%	-13.47%	Bloomberg Commodity	78.21	1.30%	-3.60%	-7.72%
S&P 500	2467.70	4.96%	-8.00%	-15.32%	Nymex Oil	46.50	0.61%	-9.81%	-35.52%
DAX	10633.82	0.00%	-4.99%	-13.90%	Brent Crude	54.47	7.93%	-9.94%	-33.03%
Nikkei 225	19936.08	3.15%	-9.18%	-16.22%	CPO Rotterdam				
Kospi	2030.44	0.12%	-3.29%	-13.80%	CPO Malaysia	2017.00	-1.85%	13.00%	-5.97%
Hang Seng	25651.38	-0.40%	-1.07%	-6.72%	Soybean CBT	870.00	-1.58%	0.90%	2.35%
Straits Times	3011.15	-1.31%	-2.56%	-6.96%	Rubber Tocom	173.00	1.53%	25.64%	23.22%
Shanghai	2498.29	-0.26%	-2.97%	-10.51%	Nickel Spot	10,801.00	0.05%	-0.44%	-16.04%
S&P/ASX 200	5563.90	1.28%	-2.66%	-10.05%	Nickel Inventory	209070.00	-0.06%	-2.39%	-8.89%
IHSG	6127.85	-0.58%	1.90%	3.35%	Tin Spot	19,418.00	0.22%	3.18%	2.26%
LQ-45	980.05	-0.92%	2.01%	4.46%	Tin Inventory	2680.00	-3.94%	-7.75%	-6.46%
EIDO	24.69	3.26%	0.98%	8.81%	Newcastle Coal	101.00	0.00%	-0.39%	-11.17%
Vix Index	30.41	-15.69%	59.88%	145.04%	Gold	1269.74	0.21%	4.51%	7.35%

Currency	Last Price	1D%	1M%	3M%	Bond Yield	Last Price	1D%	1M%	3M%
USD-IDR	14577.00	-0.16%	-0.70%	2.29%	US 10 Year	2.80	-0.32%	-8.45%	-8.29%
EUR-USD	1.14	0.13%	0.70%	-2.35%	ID 10 Year	8.02	0.04%	1.84%	-1.85%
USD-JPY	111.08	0.26%	2.44%	2.07%	ID 30 Year	9.09	-0.01%	-1.67%	-1.25%

Source: Bloomberg, HP

**Technical View & Key Calls**

**Stock Key Calls — TLKM**



**Overview**  
TLKM berada pada Support line jk. menengah sekaligus titik kumpul MA10 & 20, dengan candle Doji; mengisyaratkan trend reversal could possibly happen soon. TLKM diperkirakan juga tengah membentuk pola Inverted Head & Shoulders dengan Neckline 3800 (sekaligus MA50) yang mana bila berhasil di-break out akan buka jalan menuju Target 4000-4100.

**Rekomendasi**  
Buy, Entry Level: 3730; Target: 4000-4100 ; Stoploss : 3700

**Stock Key Calls — ASII**



**Overview**  
Buy (On Weakness) ASII di sekitar harga 8125-8050, atau ketika ASII akhirnya mampu break out Resistance MA10 & 20 / above 8350; dengan tujuan Target naik ke level previous High 8700-8800.

**Rekomendasi**  
Buy on Weakness or Buy On Break, Entry Level: 8125-8050 / 8350; Target: 8700-8800; Stoploss: 7990

**Stock Key Calls — LQ45**



**Overview**  
LQ45 dengan bantuan sentimen positif regional dan kenaikan harga crude oil yg cukup fantastis, diperkirakan hari ini tidak akan kesulitan untuk menembus Resistance terdekat yaitu 992; dengan harapan dapat menuju Target upper channel di sekitar 1015.

**Rekomendasi**  
Buy, Support: 977; Resistance: 992 / 1015

Mohon Perhatikan Disclaimer Di Akhir Publikasi Ini

**Macro and Sector**

**Jumlah dan Rasio Utang Pemerintah Turun**

Total utang pemerintah pada November turun dibandingkan Oktober 2018. Penurunan sebesar Rp4.395,9 triliun dengan rasio utang 29,91%, sedangkan Oktober total utang sebesar Rp4.478,5 triliun dengan rasio utang 30,68%. (Bisnis)

**Pemerintah Terapkan Front Loading di Tahun 2019**

Besarnya potensi ketidakpastian pasar global sepanjang 2019, pemerintah berencana terapkan front loading sebagai strategi pembiayaan utang. Didorong faktor defisit transaksi berjalan kuartal-IV akan di atas 3,5% dari PDB. (Kontan)

**Transfer Pajak Rokok ke Daerah di Tahun 2019**

Estimasi pajak rokok yang dibagikan kepada 34 provinsi senilai Rp15,56 triliun. Tiga daerah yang mendapat jatah paling besar yaitu Jawa Barat Rp2,6 triliun, Jawa Timur Rp2,3 triliun dan Jawa Tengah Rp2,1 triliun. (Bisnis)

**Selisih Nilai Tukar Pengaruhi Realisasi APBN**

Rata-rata kurs rupiah APBN 2018 sebesar Rp13.400 per dolar AS. Artinya ada selisih kurs yang berpotensi pengaruhi kinerja APBN 2018. Selisih tersebut bisa menambah belanja negara sebesar Rp18,61 triliun - Rp28,76 triliun. (Kontan)

**Stocks News**

**WSKT (-4.00%) Raih Pinjaman Rp 2 Triliun**

WSKT memperoleh fasilitas pinjaman senilai Rp2 triliun dari Bank BRI. Menurut pihak perseroan, pinjaman tersebut akan digunakan untuk modal kerja perusahaan. Adapun untuk tahun depan, WSKT akan menganggarkan belanja modal sebesar Rp 26 triliun. (Bisnis)

**INAF (+15.94%) Bentuk Usaha Patungan**

INAF bersama perusahaan asal Korea Selatan siap mendirikan joint venture untuk membangun pabrik senilai Rp200 miliar. Adapun detail perjanjian tersebut masih dalam proses dan diperkirakan akan selesai bulan depan. (Bisnis)

**WSBP (-2.53%) Kejar Kontrak Baru Rp 10,39 Triliun**

Tahun depan, WSBP menargetkan nilai kontrak baru sebesar Rp 10,39 triliun. Adapun untuk mencapai target tersebut, WSBP berencana untuk memperlebar komposisi kontrak eksternalnya menjadi 40% dan untuk internal 60%. (Kontan)

**WTON (-1.58%) Targetkan Kontrak Baru Naik 20%**

WTON menargetkan pertumbuhan kontrak baru di tahun 2019 tumbuh sebesar 20% dari target kontrak tahun ini yaitu sebesar Rp 7,5 triliun. Meski demikian, perseroan masih belum menginformasikan lebih lanjut rencana yang dilakukan perseroan untuk mencapai target tersebut. (Kontan)

**ABMM (0.00%) Tuntaskan Akuisisi Tambang Di 2019**

Rencana ABMM untuk mengakuisisi tambang batubara di Kalimantan diperkirakan selesai pada akhir kuartal I-2019. Meski demikian, perusahaan belum menyebutkan tambang milik perusahaan mana yang akan dibeli. (Kontan)

**BBRI (-0.55%) Akuisisi Dua Perusahaan**

BBRI mengakuisisi saham PT Danareksa SekuritaS dan PT Danareksa Investment Management. Adapun BBRI menyatakan masing-masing aksi korporasi ini nilai transaksinya tidak melebihi 20% dari ekuitas BRI. (Kontan)

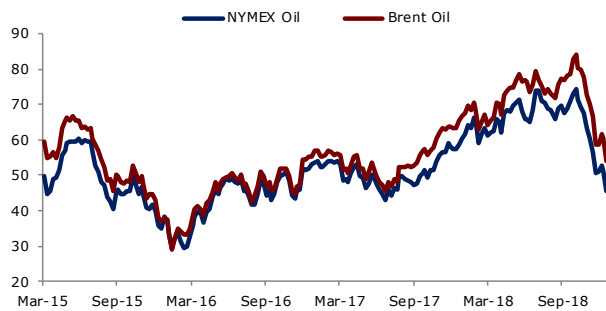
**Charts**

**Bloomberg Commodity Index**



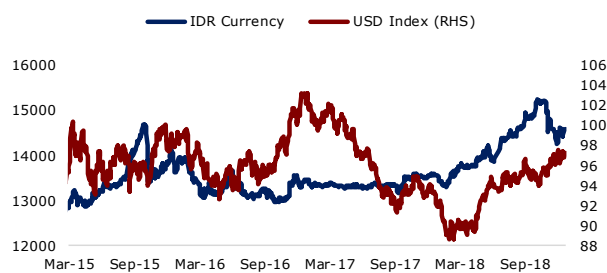
Source: Bloomberg, HP

**Oil Price**



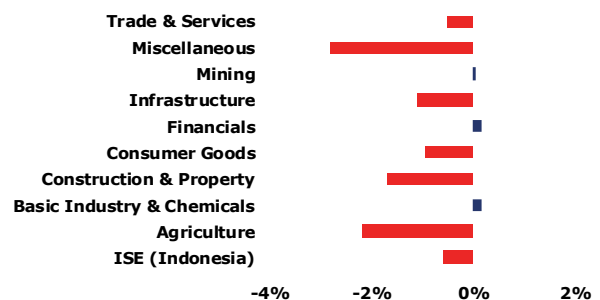
Source: Bloomberg, HP

**IDR Currency**



Source: Bloomberg, HP

**Daily Sector Performance**



Source: Bloomberg, HP

Corporate Actions								
Code	Type	OS : NS	Rp	Cum	Ex	Record	Pay	Trade
AMRT	Cash Dividend		3.60	3-Dec-18	4-Dec-18	5-Dec-18	14-Dec-18	
BBCA	Cash Dividend		85.00	30-Nov-18	3-Dec-18	4-Dec-18	21-Dec-18	
MERK	Cash Dividend		3,260.00	14-Dec-18	17-Dec-18	18-Dec-18	28-Dec-18	
TOWR	Cash Dividend		6.00	14-Dec-18	17-Dec-18	18-Dec-18	21-Dec-18	
JPTE	Cash Dividen		15.00	18-Dec-18	19-Dec-18	20-Dec-18	8-Jan-18	

Company	Type	New Shares	Rp	Offering Period	Allot	Refund	List
PT Dewata Freightinternational Tbk	IPO	300,000,000	150	2-5 Nov1 8	7-Nov-18		9-Nov-18
PT Pool Advista Finance Tbk	IPO	800,000,000	135	9-12 Nov 18	14-Nov-18	15-Nov-18	16-Nov-18
PT Sentral Mitra Informatika Tbk	IPO	154,601,900	285	22-23 Nov 18	27-Nov-18	27-Nov-18	28-Nov-18
PT Satria Mega Kencana Tbk	IPO	400000000	165	3-4 Dec 18	6-Dec-18	7-Dec-18	10-Dec-18

Economic Calendar									
Date	Country	Event		Survey	Actual	Prior	Revised		
12/26/2018 21:00	US	S&P CoreLogic CS 20-City YoY NSA		Oct	0.0486	0.0503	0.0515	0.0521	
12/26/2018 21:00	US	S&P CoreLogic CS 20-City MoM SA		Oct	0.003	0.0041	0.0033	0.0073	
12/26/2018 21:00	US	S&P CoreLogic CS 20-City NSA Index		Oct	--	213.89	213.76	213.91	
12/26/2018 21:00	US	S&P CoreLogic CS US HPI YoY NSA		Oct	--	0.0548	0.0551	0.0552	
12/26/2018 21:00	US	S&P CoreLogic CS US HPI NSA Index		Oct	--	206.03	205.82	205.83	
12/26/2018 22:00	US	Richmond Fed Manufact. Index		Dec	15	-8	14	--	
12/27/2018 08:00	CH	Swift Global Payments CNY		Nov	--	--	0.017	--	
12/27/2018 08:30	CH	Industrial Profits YoY		Nov	--	--	0.036	--	
12/27/2018 16:00	EC	ECB Publishes Economic Bulletin							
12/27/2018 20:30	US	Initial Jobless Claims		22-Dec	216k	--	214k	--	
12/27/2018 20:30	US	Continuing Claims		15-Dec	1675k	--	1688k	--	
12/27/2018 21:00	US	FHFA House Price Index MoM		Oct	0.003	--	0.002	--	
12/27/2018 21:45	US	Bloomberg Consumer Comfort		23-Dec	--	--	58.8	--	
12/27/2018 22:00	US	Conf. Board Consumer Confidence		Dec	133.7	--	135.7	--	
12/27/2018 22:00	US	Conf. Board Present Situation		Dec	--	--	172.7	--	
12/27/2018 22:00	US	Conf. Board Expectations		Dec	--	--	111	--	

**DISCLAIMER:**

Sertifikasi analisis : kami menyatakan bahwa seluruh pendapat/pandangan yang dinyatakan dalam riset ini secara akurat merefleksikan pandangan pribadi kami tentang sekuritas yang bersangkutan dan tidak ada bagian dari kompensasi kami yang berhubungan secara langsung atau tidak langsung dengan rekomendasi atau pandangan yang telah dinyatakan diatas.

Semua informasi, perangkat dan materi dalam riset ini disajikan sebagai informasi dan tidak diartikan sebagai tawaran atau ajakan untuk menjual, membeli atau memesan efek dan/atau instrumen keuangan lainnya. Nasabah diharapkan melakukan penilaian sendiri secara independen atas informasi yang terdapat dalam materi riset ini, dengan mempertimbangkan tujuan investasi, kondisi dan kebutuhan keuangan masing-masing. Nasabah harap berkonsultasi dengan profesional dalam hal hukum, bisnis, keuangan dan implikasi lainnya sebelum melakukan transaksi-transaksi sebagaimana termaktub dalam materi riset ini.

Ringkasan/harga/kutipan/statistik sebagaimana dimaksud dalam materi riset ini diperoleh dari berbagai sumber yang dianggap dapat diandalkan, namun demikian Henan Putihrai (HP) tidak menjamin dan mewakili, baik tersurat maupun tersirat, mengenai akurasi, kecukupan, kehandalan atau kewajaran informasi tersebut dan pendapat yang terkandung dalam materi riset ini dan karenanya HP tidak bertanggung jawab dalam hal apapun atas setiap konsekuensi (termasuk namun tidak terbatas pada kerugian langsung, tidak langsung atau konsekuensial, kehilangan keuntungan dan kerugian) dari pemanfaatan informasi yang terdapat dalam materi riset ini dan membebaskan HP dari segala tuntutan atau upaya hukum apapun yang diakibatkannya.