

Isaac Newton – Live your life as an Exclamation rather than an Explanation.

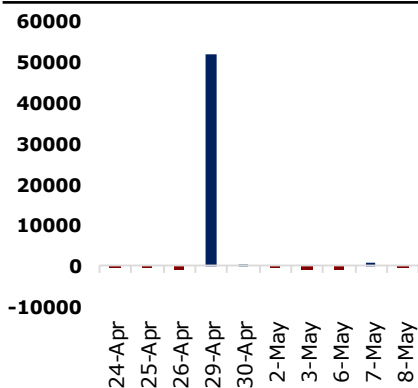
JCI Statistic

Last Spot	6,270.20
1D change (%)	(0.43)
1M change (%)	(3.30)
1Y change (%)	6.13
52W High	6,636.33
52W Low	5,557.56
Volume (bn)	9.49
Value (IDR bn)	7,174.97
PE (TTM) (x)	20.20
PBV (TTM) (x)	2.18
ROE (TTM) (%)	17.73
10Yr Govt. Bond Yield(%)	8.03

Economic Indicators

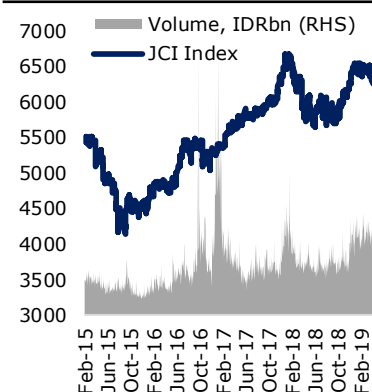
GDP Growth 2018 YoY (%)	5.17
GDP Nominal 2018 (IDR Tn)	14,837.36
CPI Mar. YoY (%)	2.48
Trade Bal. Feb. (USD Bn)	0.33
BI 7-day RR Rate Apr. (%)	6.00
M2 Januari (IDR Tn)	5,645.8
Third Party Fund Feb. YoY (%)	6.57
Banking Loan Feb. YoY (%)	12.13
Reserves Mar. (USD Bn)	124.54

Daily Foreign Net Flow (IDR Bn)



Source: Bloomberg, HP

JCI Performance



Source: Bloomberg, HP

Saham Halo-Halo Ditopang Bisnis Data

Layanan data makin menjadi andalan para emiten telekomunikasi untuk meningkatkan pendapatan. Segmen bisnis layanan data sendiri menjadi kontributor terbesar pada pendapatan emiten telekomunikasi. PT Telekomunikasi Indonesia Tbk (TLKM) misalnya, per kuartal I-2019 bisnis layanan data berkontribusi sekitar 68,4% pada total pendapatan TLKM. Sementara segmen bisnis layanan data pada PT XL Axiata Tbk (EXCL) di kuartal I-2019 menyumbang sekitar 73,7% pada total pendapatannya. Sehingga hal tersebut membuat para emiten telekomunikasi bersaing untuk meningkatkan pendapatannya dengan melakukan ekspansi untuk meningkatkan kualitas layanan data. Sebab jika dilihat jumlah trafik data di Indonesia juga terus meningkat. Di sisi lain, PT Indosat Ooredoo Tbk (ISAT) tahun ini juga menganggarkan capex sekitar Rp 10 triliun untuk ekspansi guna meningkatkan kualitas layanan datanya. Kami menilai ekspansi para emiten telekomunikasi khususnya di segmen layanan data dapat menjadi sentimen positif bagi perusahaan jasa penyewaan menara telekomunikasi seperti TOWR dan TBIG. (Kontan, HP Analytics Team)

Global Wrap

DJIA (+0.01%), S&P500 (-0.16%), Stoxx 600 (+0.15%), DAX (-1.58%)

Indeks bursa AS ditutup menguat pada penutupan perdagangan(8/5), Trump sekali lagi mempertimbangkan negosiasi melalui Twitter pada hari Rabu, mengatakan bahwa Cina sekarang "datang ke AS untuk membuat kesepakatan," menyiratkan bahwa negosiasi mereka sebelumnya berjalan lambat. Kontingen diplomatik China telah berusaha untuk memperbaiki draf perjanjian dagang hampir 150 halaman, mengenai *Transfer Knowledge* bagi *Foreign Company* di China serta *Industry Subsidies*. Kedua hal tersebut sudah termasuk ke dalam undang-undang China sehingga pemerintah tidak bisa segera merubahnya.

IHSG ditutup melemah sebesar 0.43% ke level 6.270,2 pada perdagangan Rabu (8/5), diikuti aksi jual bersih sebesar Rp 354,6 miliar. Secara sektoral pergerakan IHSG hari ini di tekan oleh sektor aneka industri (-1.37%) dan pertambangan (-1.15%). Pasar masih menunggu kabar baik dari perundingan AS & China, sehingga diharapkan terjadi *technical rebound* di IHSG.

Macro and Sector

- Waspada Peluang Penurunan Cadev Bulan Depan
- Potensi Gasifikasi Batubara untuk Bahan Baku Plastik
- PNB Minerba Capai 36,23% dari Target
- Pertamina Hulu Energi Cetak Laba Bersih US\$477 Juta

Stock News

- SMRA (0,97%) Siapkan Rp 300 Miliar untuk *Landbank*
- SIDO (0,51%) Bukukan Penjualan US\$ 600 Ribu
- TLKM (0,00%) Sudah Serap *Capex* Rp 7,26 Triliun
- MGRO (-0,58%) Catat Kenaikan Pendapatan 8,10%
- ENRG (-3,33%) Raih Pinjaman Rp 808,23 Miliar
- BDMN (-4.63%) Akan Terbitkan Obligasi Rp 2 Triliun

Technical View & Key Calls

IHSG diperkirakan bergerak dikisaran 6263 - 6311/6338

ASRI

Speculative Buy, Entry Level: 328-324; Target: 340/348; Stoploss : 322

ISAT

Speculative Buy, Entry Level: 2150-2090; Target: 2430-2480; Stoploss: 2060

Comparative Table

Indices	Last Price	1D%	1M%	3M%	Commodities	Last Price	1D%	1M%	3M%
Dow Jones	25967.33	0.01%	-0.70%	3.43%	Bloomberg Commodity	79.00	0.04%	-4.38%	-1.33%
S&P 500	2879.42	-0.16%	0.04%	6.33%	Nymex Oil	61.96	-0.26%	-3.16%	17.53%
DAX	12179.93	0.72%	2.78%	11.67%	Brent Crude	70.19	-0.26%	-0.59%	13.03%
Nikkei 225	21513.15	-0.41%	-1.33%	5.80%	CPO Rotterdam				
Kospi	2157.44	-0.49%	-2.54%	-0.90%	CPO Malaysia	1922.00	-0.47%	-8.95%	-12.24%
Hang Seng	29003.20	-1.23%	-3.83%	3.78%	Soybean CBT	814.25	-0.43%	-9.40%	-10.96%
Straits Times	3283.84	-0.87%	-1.26%	2.55%	Rubber Tocom	188.50	-0.63%	2.28%	0.27%
Shanghai	2893.76	-1.12%	-10.68%	10.52%	Nickel Spot	11,904.50	-0.75%	-9.13%	-4.70%
S&P/ASX 200	6287.10	0.29%	1.05%	3.55%	Nickel Inventory	171108.00	-0.97%	-4.58%	-14.66%
IHSG	6270.20	-0.43%	-3.30%	-3.86%	Tin Spot	19,600.00	0.30%	-6.40%	-7.10%
LQ-45	988.91	-0.53%	-3.46%	-3.79%	Tin Inventory	740.00	-2.63%	-22.51%	-57.35%
EIDO	24.56	-0.41%	-6.40%	-8.70%	Newcastle Coal	87.20	0.23%	8.46%	-10.29%
Vix Index	19.40	0.41%	35.85%	23.41%	Gold	1282.06	0.09%	-1.69%	-2.47%

Currency	Last Price	1D%	1M%	3M%	Bond Yield	Last Price	1D%	1M%	3M%
USD-IDR	14295.00	-0.10%	-0.90%	-2.38%	US 10 Year	2.47	-0.52%	-1.20%	-6.20%
EUR-USD	1.12	0.04%	-0.59%	-0.71%	ID 10 Year	8.03	-0.01%	4.92%	1.89%
USD-JPY	110.02	0.07%	1.02%	0.33%	ID 30 Year	8.67	0.43%	2.65%	-2.95%

Source: Bloomberg, HP

Technical View & Key Calls

Stock Key Calls – ASRI



Overview
ASRI berada pada area Support line (hijau) dan MA50. Speculative Buy 328-324 dengan Target pertama setidaknya sampai di Resistance MA10 & 20 pada range 336-340, dan Sell on Strength pada Resistance line (pink) di sekitar 348.

Rekomendasi
Speculative Buy, Entry Level: 328-324; Target: 340/348; Stoploss : 322

Stock Key Calls – ISAT



Overview
ISAT berada pada Support line (green) di saat RSI menunjukkan positive divergence (harga membuat new Low, tapi indicator relatively flat). Speculative Buy ISAT di range 2150-2090 dengan Target MA10 sampai Resistance line (pink) di kisaran 2430-2480.

Rekomendasi
Speculative Buy, Entry Level: 2150-2090; Target: 2430-2480; Stoploss: 2060

Stock Key Calls – LQ45



Overview
LQ45 telah menutup gap dan berhasil ditutup di atas Support 985. Dengan demikian focus hari ini adalah melewati previous High di level 997 dan menguji Resistance area around 1000 (angka bulat jadi Resistance psikologis).

Rekomendasi
Buy, Support: 985; Resistance: 997-1000

Macro and Sector

Waspada! Peluang Penurunan Cadev Bulan Depan

Para ekonom mengamati adanya potensi berlanjutnya penurunan cadev. Salah satunya dilihat dari kepemilikan Surat Berharga Negara oleh asing yang berkurang Rp6,78 triliun sepanjang April menjadi Rp960,34 triliun. (Kontan)

Potensi Gasifikasi Batubara untuk Bahan Baku Plastik

Teknologi gasifikasi dapat menyubstitusi minyak mentah menjadi batubara sebagai bahan baku pembuatan *prophylene*. Pembangunan *coal to prophylene* (CTP) dapat menambah produksi sebanyak 400.000 ton/tahun. (Bisnis)

PNBP Minerba Capai 36,23% dari Target

Hingga awal Mei, penerimaan negara bukan pajak subsector pertambangan mineral dan batubara 2019 mencapai Rp15,65 triliun atau 36,23% dari target tahun ini. Komoditas batubara menjadi penyumbang terbesar yaitu sekitar 80%. (Bisnis)

Pertamina Hulu Energi Cetak Laba Bersih US\$477 Juta

PT Pertamina Hulu Energi (PHE) mencatatkan laba bersih senilai US\$477 juta pada 2018 atau tumbuh 190% YoY. Kinerja keuangan PHE meningkat mencapai 146% diatas target yang ditetapkan yaitu sebesar US\$326 juta. (Bisnis)

Stocks News

SMRA (0,97%) Siapkan Rp 300 Miliar untuk Landbank

SMRA mengalokasikan *capex* senilai Rp 300 miliar pada tahun ini untuk membeli lahan. Perseroan selalu melakukan penambahan landbank. Pada 2018, SMRA memiliki lahan seluas 2.025 hektare yang belum dikembangkan. (Bisnis)

SIDO (0,51%) Bukukan Penjualan US\$ 600 Ribu

SIDO mulai melakukan pengiriman produk minuman Kuku Bima Energi ke Nigeria pada kuartal I/2019. SIDO mengirim 3 kontainer produk minuman Kuku Bima Energy ke Nigeria pada Maret 2019. SIDO mencatat nilai penjualan ekspor tersebut sebesar US\$ 600.000. (Bisnis)

TLKM (0,00%) Sudah Serap Capex Rp 7,26 Triliun

TLKM sudah menggunakan sekitar 22% dari anggaran *capex* di tahun ini. TLKM mencatat, serapan *capex* perusahaan di kuartal I/2019 mencapai Rp 7,26 triliun. Pada 2019, TLKM menganggarkan belanja modal di atas Rp 33 triliun. (Kontan)

MGRO (-0,58%) Catatna Kenaikan Pendapatan 8,10%

MGRO mencatatkan pendapatan Rp 444,3 miliar sepanjang kuartal I/2019, naik 8,10% YoY. Pendapatan ini paling besar disumbang penjualan *crude palm oil* (CPO) dan *palm kernel* (PK). (Kontan)

ENRG (-3,33%) Raih Pinjaman Rp 808,23 Miliar

ENRG meraih fasilitas pinjaman sebesar US\$ 56,5 juta, atau sekitar Rp 808,23 miliar. Pinjaman tersebut digunakan untuk membiayai kembali pinjaman jangka pendek yang jatuh tempo dari PST Finance Ltd.. (Bisnis)

BDMN (-4,63%) Akan Terbitkan Obligasi Rp 2 Triliun

BDMN akan menerbitkan obligasi senilai Rp 2 Triliun. Penerbitan tersebut merupakan bagian dari Penawaran Umum Berkelanjutan (PUB) pada tahun ini. Obligasi tersebut nantinya akan digunakan untuk menyalurkan kredit perbankan serta meningkatkan likuiditas bank. (Kontan)

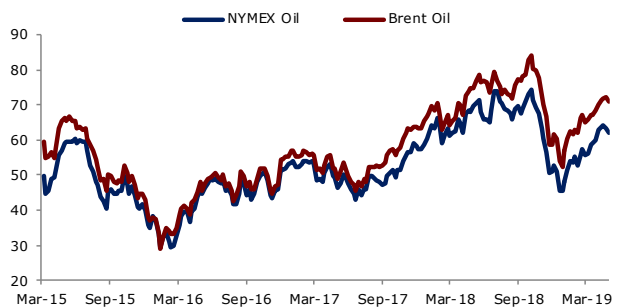
Charts

Bloomberg Commodity Index



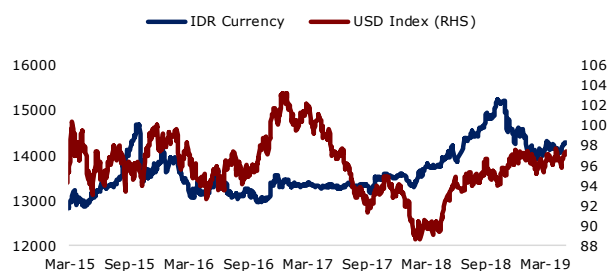
Source: Bloomberg, HP

Oil Price




Source: Bloomberg, HP

IDR Currency



Source: Bloomberg, HP

Daily Sector Performance



Source: Bloomberg, HP

Corporate Actions								
Code	Type	OS : NS	Rp	Cum	Ex	Record	Pay	Trade
AALI	Cash Dividen		224.00	26-Apr-19	29-Apr-19	26-Apr-19	16-May-19	
UNTR	Cash Dividen		828.00	30-Apr-19	2-May-19	30-Apr-19	17-May-19	
TCID	Cash Dividen		420.00	2-May-19	3-May-19	2-May-19	23-May-19	

Company	Type	New Shares	Rp	Offering Period	Allot	Refund	List
PT Capri Nusa Satu Properti Tbk	IPO	683,375,000	125	29 Mar - 4 Apr 19	8-Apr-19	10-Apr-19	11-Apr-19
PT Menteng Heritage Realty Tbk	IPO	1,191,750,000	105	9-Apr-19	10-Apr-19	11-Apr-19	12-Apr-19

Economic Calendar							
Date	Country	Event	Survey	Actual	Prior	Revised	
05/08/2019 02:00	US	Consumer Credit	Mar	\$16.000b	\$10.281b	\$15.188b	\$15.452b
05/08/2019 10:03	ID	Foreign Reserves	Apr	--	\$124.30b	\$124.54b	--
05/08/2019 10:03	ID	Net Foreign Assets IDR	Apr	--	1729.7t	1736.4t	--
05/08/2019 10:04	CH	Trade Balance	Apr	\$34.56b	\$13.84b	\$32.64b	\$32.42b
05/08/2019 10:04	CH	Exports YoY	Apr	0.03	-0.027	0.142	0.138
05/08/2019 10:04	CH	Imports YoY	Apr	-0.021	0.04	-0.076	-0.079
05/08/2019 10:04	CH	Trade Balance CNY	Apr	216.75b	93.57b	221.23b	219.69b
05/08/2019 10:04	CH	Exports YoY CNY	Apr	0.08	0.031	0.213	0.208
05/08/2019 10:04	CH	Imports YoY CNY	Apr	0.03	0.103	-0.018	-0.021
05/08/2019 18:00	US	MBA Mortgage Applications	3-May	--	0.027	-0.043	--
05/09/2019 08:30	CH	CPI YoY	Apr	0.025	--	0.023	--
05/09/2019 08:30	CH	PPI YoY	Apr	0.006	--	0.004	--
05/09/2019 19:30	US	PPI Final Demand MoM	Apr	0.003	--	0.006	--
05/09/2019 19:30	US	PPI Ex Food and Energy MoM	Apr	0.002	--	0.003	--
05/09/2019 19:30	US	PPI Ex Food, Energy, Trade MoM	Apr	0.002	--	0	--
05/09/2019 19:30	US	PPI Final Demand YoY	Apr	0.023	--	0.022	--
05/09/2019 19:30	US	PPI Ex Food and Energy YoY	Apr	0.025	--	0.024	--
05/09/2019 19:30	US	PPI Ex Food, Energy, Trade YoY	Apr	--	--	0.02	--
05/09/2019 19:30	US	Trade Balance	Mar	-\$50.1b	--	-\$49.4b	--
05/09/2019 19:30	US	Initial Jobless Claims	4-May	220k	--	230k	--
05/09/2019 19:30	US	Continuing Claims	27-Apr	1670k	--	1671k	--
05/09/2019 20:45	US	Bloomberg May United States Economic Survey					
05/09/2019 20:45	US	Bloomberg Consumer Comfort	5-May	--	--	60.4	--
05/09/2019 21:00	US	Wholesale Trade Sales MoM	Mar	0.006	--	0.003	--
05/09/2019 21:00	US	Wholesale Inventories MoM	Mar F	0	--	0	--

DISCLAIMER:

Sertifikasi analisis : kami menyatakan bahwa seluruh pendapat/pandangan yang dinyatakan dalam riset ini secara akurat merefleksikan pandangan pribadi kami tentang sekuritas yang bersangkutan dan tidak ada bagian dari kompensasi kami yang berhubungan secara langsung atau tidak langsung dengan rekomendasi atau pandangan yang telah dinyatakan diatas.

Semua informasi, perangkat dan materi dalam riset ini disajikan sebagai informasi dan tidak diartikan sebagai tawaran atau ajakan untuk menjual, membeli atau memesan efek dan/atau instrumen keuangan lainnya. Nasabah diharap melakukan penilaian sendiri secara independen atas informasi yang terdapat dalam materi riset ini, dengan mempertimbangkan tujuan investasi, kondisi dan kebutuhan keuangan masing-masing. Nasabah harap berkonsultasi dengan profesional dalam hal hukum, bisnis, keuangan dan implikasi lainnya sebelum melakukan transaksi-transaksi sebagaimana termaktub dalam materi riset ini.

Ringkasan/harga/kutipan/statistik sebagaimana dimaksud dalam materi riset ini diperoleh dari berbagai sumber yang dianggap dapat diandalkan, namun demikian Henan Putihrai (HP) tidak menjamin dan mewakili, baik tersurat maupun tersirat, mengenai akurasi, kecukupan, kehandalan atau kewajaran informasi tersebut dan pendapat yang terkandung dalam materi riset ini dan karenanya HP tidak bertanggung jawab dalam hal apapun atas setiap konsekuensi (termasuk namun tidak terbatas pada kerugian langsung, tidak langsung atau konsekuensi, kehilangan keuntungan dan kerugian) dari pemanfaatan informasi yang terdapat dalam materi riset ini dan membebaskan HP dari segala tuntutan atau upaya hukum apapun yang diakibatkannya.

