



DAILY TECHNICAL ANALYSIS

“TESTING SUPPORT (2)”

10 Januari 2019
Liza Camelia Suryanata
Analytics Department – HP Sekuritas

Trading Ideas Summary

- IHSG akan mempertahankan MA10 sebagai Support terdekat di range 6230-6210; seraya berupaya kembali ke titik tertinggi sebelumnya yaitu 6355. Selama IHSG masih bermain di atas MA10, artinya Uptrend masih terjaga. Support: 6230; Resistance: 6355.
- Sector Focus: Finance, Consumer
- Day Trading Recommendation:

Buy : BJBR, HMSP

Sell : -

IHSG

IHSG



Daily Trading Plan

Stock	Recommendation	Entry or Exit Level	Target	Stop Loss	Buyback
BJBR	<i>Buy</i>	2120 AU > 2140	2200 / 2300 (+8.4%)	2040 (-3.7%)	-
HMSP	<i>Buy On Weakness</i>	3790-3810	4060 (+6.5%)	3770 (-1%)	-

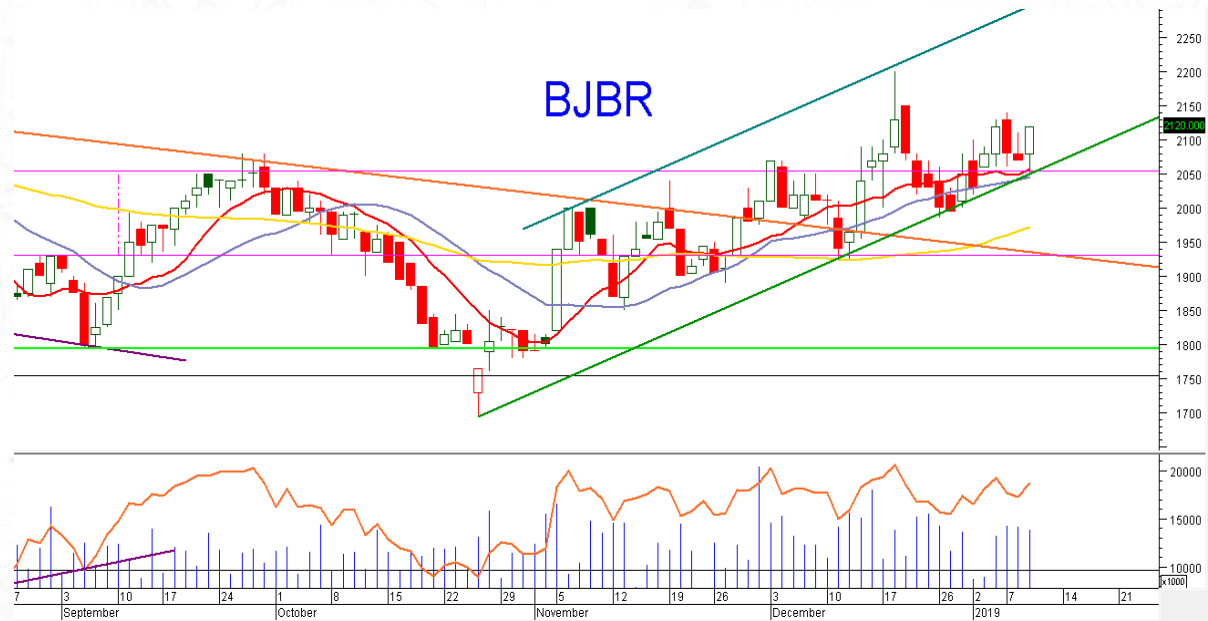
* Key Calls: BJBR & HMSP

AU = Average Up

BJBR (TP: 2300; +8.4%)

Overview:

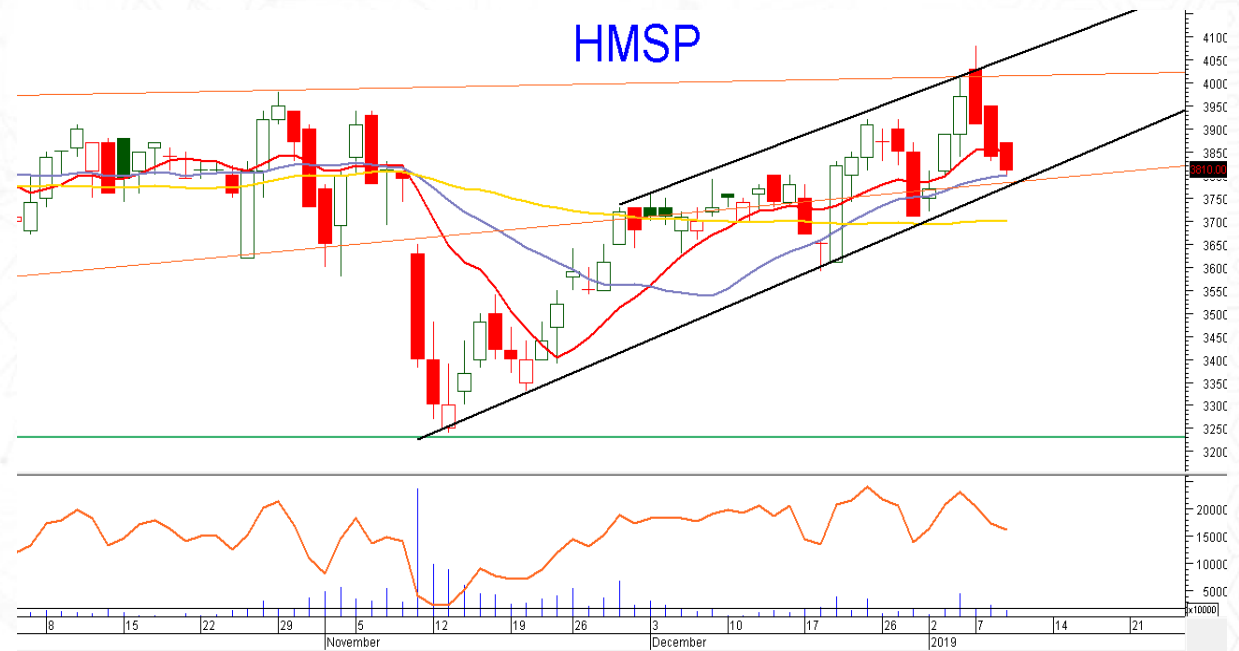
BJBR kembali rebound dari Support lower channel (green), di mana Moving Average masih dijaga dlm posisi Uptrend. Average Up ketika BJBR mampu lalui titik previous High 2140, dengan tujuan Target menuju 2200; atau upper channel 2300.



HMSP (TP: 4060; +6.5%)

Overview:

Buy On Weakness HMSP di Support lower channel (black) lagi di sekitar 3790-3810, dengan harapan mampu kembali ke upper channel lagi di sekitar 4060



LQ45



RRG

Rotation Momentum Remarks:

- Improving

Kinerja Sektor < IHSG, Momentum
Menguat

- Leading

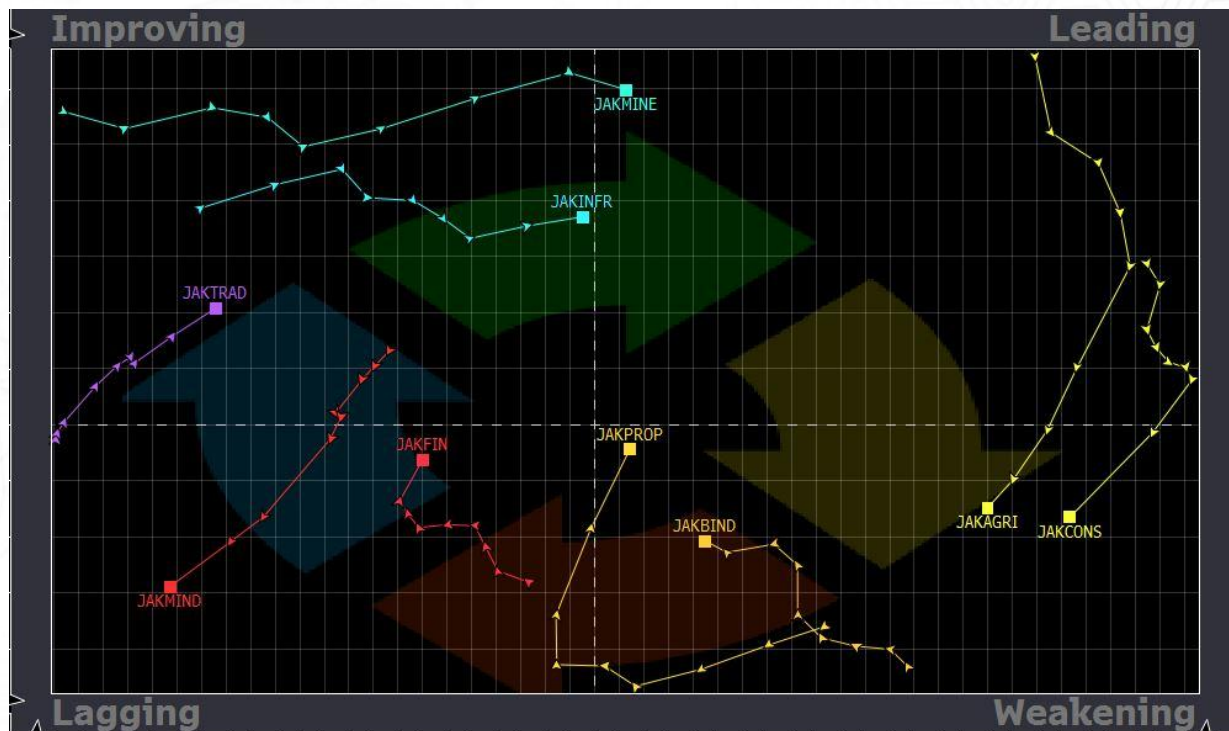
Kinerja Sektor > IHSG, Relative
Strength Menguat

- Lagging

Kinerja Sektor < IHSG, Relative
Strength Melemah

- Weakening

Relative Strength Menguat, namun
Momentum Melemah



Source: Bloomberg

Disclaimer

Kami menyatakan bahwa seluruh pendapat/pandangan yang dinyatakan dalam dokumen ini secara akurat merefleksikan pandangan pribadi kami tentang sekuritas yang bersangkutan dan tidak ada bagian dari kompensasi kami yang berhubungan secara langsung atau tidak langsung dengan rekomendasi atau pandangan yang telah dinyatakan tersebut.

Semua informasi, perangkat dan materi dalam riset ini disajikan sebagai informasi dan tidak diartikan sebagai tawaran atau ajakan untuk menjual, membeli atau memesan efek dan/atau instrumen keuangan lainnya. Nasabah diharap melakukan penilaian sendiri secara independen atas informasi yang terdapat dalam materi riset ini, dengan mempertimbangkan tujuan investasi, kondisi dan kebutuhan keuangan masing-masing. Nasabah harap berkonsultasi dengan profesional dalam hal hukum, bisnis, keuangan dan implikasi lainnya sebelum melakukan transaksi-transaksi sebagaimana termaktub dalam materi riset ini.

Ringkasan/harga/kutipan/statistik sebagaimana dimaksud dalam materi riset ini diperoleh dari berbagai sumber yang dianggap dapat diandalkan, namun demikian Henan Putihrai (HP) tidak menjamin dan mewakili, baik tersurat maupun tersirat, mengenai akurasi, kecukupan, kehandalan atau kewajaran informasi tersebut dan pendapat yang terkandung dalam materi ini dan karenanya HP tidak bertanggung jawab dalam hal apapun atas setiap konsekuensi (termasuk namun tidak terbatas pada kerugian langsung, tidak langsung atau konsekuensial, kehilangan keuntungan dan kerugian) dari pemanfaatan informasi yang terdapat dalam materi ini dan membebaskan HP dari segala tuntutan atau upaya hukum apapun yang diakibatkannya.

Kinerja masa lalu tidak dapat diartikan sebagai indikasi atau jaminan atas kinerja masa yang akan datang, dan tidak ada representasi atau jaminan, baik yang tersurat maupun tersirat, yang dibuat sehubungan dengan kinerja masa yang akan datang. Informasi, pendapat, dan perkiraan yang terdapat dalam materi ini mencerminkan pendapat pada saat dipublikasikan oleh HP dan dapat berubah tanpa pemberitahuan terlebih dahulu.