

**Bill Gates** - *Success is a lousy teacher. It seduces smart people into thinking they can't lose.*

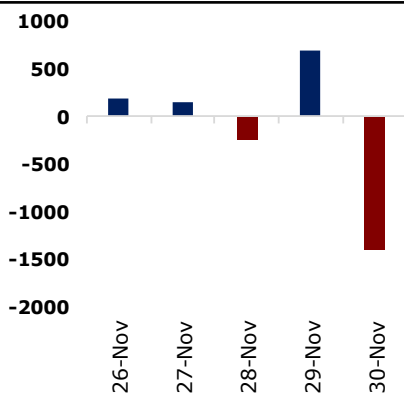
**JCI Statistic**

Last Spot	6,056.12
1D change (%)	(0.84)
1M change (%)	2.54
1Y change (%)	1.75
52W High	6,693.47
52W Low	5,557.56
Volume (bn)	10.49
Value (IDR bn)	14,052.90
PE (TTM) (x)	19.24
PBV (TTM) (x)	2.23
ROE (TTM) (%)	17.13
10Yr Govt. Bond Yield(%)	7.86

**Economic Indicators**

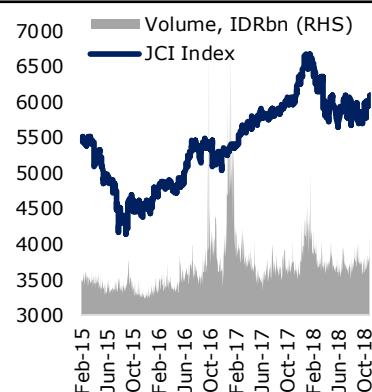
GDP Growth 3Q18 YoY (%)	5.17
GDP Nominal 3Q18 (IDR Tn)	3,835.61
CPI Oct. (%)	0.28
Trade Bal. Sep (USD Bn)	0.23
BI 7-day RR Rate Nov. (%)	6.00
M2 September (IDR Tn)	5,606.78
Third Party Fund Sep. YoY(%)	6.60
Banking Loan Sep. YoY (%)	12.69
Reserves Oct (USD Bn)	115.16

**Daily Foreign Net Flow (IDR Bn)**



Source: Bloomberg, HP

**JCI Performance**



Source: Bloomberg, HP

**AS vs China, Truce!**

Di sela-sela KTT G20 di Buenos Aires, Argentina, Sabtu waktu setempat, Presiden AS Donald Trump dan Presiden China Xi Jinping sepakat untuk menghentikan perang dagang di antar kedua negara. Perang dagang merupakan salah satu faktor utama yang mengancam pertumbuhan ekonomi dunia. Gedung Putih menyatakan akan menunda rencana kenaikan bea impor AS terhadap produk China selama 90 hari. Sedangkan China berjanji membeli lebih banyak lagi barang-barang buatan AS. Juru Bicara Gedung Putih Sarah Huckabee Sanders menyampaikan bahwa perundingan tersebut diharapkan dapat rampung dalam 90 hari ke depan. Jika tidak terdapat kemajuan, dia menambahkan, pemerintah AS akan tetap dengan rencana semula yaitu menaikkan tarif menjadi 25%. Penentuan ini seakan memberi ruang bernapas kepada kedua pemimpin saat mereka menghadapi kemerosotan dalam pasar saham dan tanda-tanda perlambatan ekonomi. Tentu akan direspon positif oleh pasar saham global, termasuk pasar saham di Indonesia. (Sumber: HP Analytics Team)

**Global Wrap**

**DJIA(+0,79%), S&P500(+0,82%), Stoxx 600(-0,17%), DAX(-0,36%)**

Indeks acuan utama di bursa AS ditutup menguat pada perdagangan akhir pekan lalu (30/11), didorong oleh sentimen positif dari pertemuan antara Presiden AS, Donald Trump dan Presiden China, Xi Jinping. Kedua pemimpin negara tersebut sepakat untuk menahan kenaikan tarif baru selama 90 hari dan terus melanjutkan proses negosiasi masalah perdagangan. Sementara itu, pemimpin OPEC optimis bahwa OPEC dan sekutunya dapat meraih kesepakatan mengenai pemangkasan produksi 2019 dalam pertemuan di Wina pada 6 Desember.

IHSG pada perdagangan Jumat (30/11)ditutup melemah 0,84% ke level 6.056,12. Enam sektor mengalami tekanan, dipimpin oleh industri dasar yang melemah 1,89% diikuti finansial (-1,52%). Investor asing melakukan aksi jual bersih senilai Rp1,4 triliun. Hari ini BPS akan merilis data inflasi November yang menurut perkiraan Bank Indonesia berada di level 3,14%.

**Macro and Sector**

- Harga Batu Bara Kembali Tembus US\$ 100
- Izin Usaha Freeport Tambah Sebulan Lagi
- Permintaan Restitusi Pajak Meningkat
- BPH Mihas: Swasta Bebas Membangun SPBU

**Stock News**

- ANTM (-1.60%) Catatkan Laba Bersih Rp 631,12 M
- IPCC (-0.33%) Operasikan Terminal Kendaraan Baru
- KINO (+0.78%) Siapkan Capex Rp 200 Miliar
- SMRA (+2.50%) Raih Penjualan Rp 200 Miliar
- SMGR (+0.21%) Klaim Rasio Utang Terjaga
- ADHI (+2.29%) Optimis Raih Kontrak Baru Rp 25 T

**Technical View & Key Calls**

IHSG diperkirakan bergerak dikisaran 6015 – 6117

**ANTM**

Speculative Buy, Entry Level: 615-630; Target: 710-730; Stoploss : 600

**TLKM**

Buy On Weakness, Entry Level: 3680-3630; Target: 3890-3900 / 4030-4100; Stoploss: 3600

**Comparative Table**

Indices	Last Price	1D%	1M%	3M%	Commodities	Last Price	1D%	1M%	3M%
Dow Jones	25538.46	0.79%	1.06%	-1.64%	Bloomberg Commodity	82.56	-0.09%	-1.58%	-1.40%
S&P 500	2760.17	0.82%	1.36%	-4.87%	Nymex Oil	52.37	2.83%	-17.06%	-24.97%
DAX	11257.24	-0.36%	-2.27%	-8.82%	Brent Crude	61.01	2.61%	-16.23%	-21.93%
Nikkei 225	22634.63	1.27%	1.76%	-0.32%	CPO Rotterdam				
Kospi	2119.84	1.10%	1.14%	-8.11%	CPO Malaysia	1872.00	0.27%	-5.84%	-14.91%
Hang Seng	26506.75	0.21%	0.08%	-4.35%	Soybean CBT	894.75	0.85%	6.64%	7.41%
Straits Times	3117.61	0.26%	0.04%	-2.79%	Rubber Tocom	144.50	3.81%	0.70%	-7.67%
Shanghai	2588.19	0.81%	-3.30%	-4.87%	Nickel Spot	11,135.50	1.38%	-2.54%	-12.37%
S&P/ASX 200	5737.30	1.24%	-1.91%	-9.09%	Nickel Inventory	213570.00	-0.07%	-2.42%	-10.56%
IHSG	6056.12	-0.84%	2.54%	1.48%	Tin Spot	18,398.00	-0.68%	-3.87%	-3.44%
LQ-45	966.46	-1.15%	2.64%	2.65%	Tin Inventory	3000.00	3.27%	-1.80%	2.04%
EIDO	24.72	-1.71%	8.09%	5.78%	Newcastle Coal	102.90	1.63%	-2.19%	-12.80%
Vix Index	18.07	-3.83%	-7.38%	40.51%	Gold	1221.93	-0.05%	-0.89%	1.74%

Currency	Last Price	1D%	1M%	3M%	Bond Yield	Last Price	1D%	1M%	3M%
USD-IDR	14302.00	0.57%	6.30%	2.85%	US 10 Year	3.03	1.52%	-5.57%	6.04%
EUR-USD	1.13	0.16%	-0.63%	-2.44%	ID 10 Year	7.86	-0.14%	-5.80%	-5.52%
USD-JPY	113.69	-0.11%	-0.44%	-2.30%	ID 30 Year	9.24	0.00%	-1.30%	7.73%

Source: Bloomberg, HP

**Technical View & Key Calls**

**Stock Key Calls — ANTM**



**Overview**  
ANTM rebound dari Support lower channel masih terhalang MA10. Speculative Buy 615-630, dengan Average Up di atas MA20 / 660, untuk tujuan Target upper channel trend turun & MA50 di range 710-730.

**Rekomendasi**  
Speculative Buy, Entry Level: 615-630; Target: 710-730; Stoploss : 600

**Stock Key Calls — TLKM**



**Overview**  
Buy On Weakness TLKM di garis Support trend naik jk.pendek sekitar level 3680-3630, dengan Average Up di atas MA50 / 3750, untuk tujuan Target pertama yaitu MA10 & 20 di sekitar 3890-3900, atau Target kedua yaitu level previous High 4030-4100.

**Rekomendasi**  
Buy On Weakness, Entry Level: 3680-3630; Target: 3890-3900 / 4030-4100; Stoploss: 3600

**Stock Key Calls — LQ45**



**Overview**  
LQ45 masih terbentur garis Resistance di angka 980, dengan demikian belum bisa mengakhiri trend Side-ways jk.menengah. Support terdekat adalah MA10 di angka 960, sebelum akhirnya ditopang MA20 di angka 948.

**Rekomendasi**  
Sell On Strength, Support: 960; Resistance: 980

Mohon Perhatikan *Disclaimer* Di Akhir Publikasi Ini

**Macro and Sector**

**Harga Batu Bara Kembali Tembus US\$ 100**

Pelaku pasar komoditas rupanya memiliki ekspektasi positif terhadap pelaksanaan KTT G-20. Tak heran harga batu bara kembali ke atas US\$ 100 per metric ton. Terlebih AS & China akhirnya sepakat menghentikan penetapan tarif. (Kontan)

**Izin Usaha Freeport Tambah Sebulan Lagi**

Kementerian Energi dan Sumber Daya Mineral kembali akan memperpanjang IUPK sementara pada PT Freeport Indonesia. Sebab izin sementara Freeport sudah kadaluarsa sejak 30 November lalu. (Kontan)

**Permintaan Restitusi Pajak Meningkat**

Ditjen pajak mencatat pengajuan restitusi sejak Mei - Oktober 2018 berdasarkan Surat Pemberitahuan Tahunan naik 266,2% Peningkatan ini merupakan imbas dari kebijakan pemerintah terkait pemudahan restitusi pajak. (Kontan)

**BPH Mihas: Swasta Bebas Membangun SPBU**

Perusahaan swasta yang bergerak di sektor migas dibebaskan untuk membangun SPBU, sesuai dengan lokasi yang diinginkan dengan syarat telah mendapat izin dari pemerintah daerah. (Kontan)

**Stocks News**

**ANTM (-1.60%) Catatkan Laba Bersih Rp 631,12 M**

ANTM mengumumkan laba bersih periode Januari-September tahun ini mencapai Rp 631,12 miliar. Adapun tahun lalu ANTAM justru mencatatkan kerugian sebesar Rp 331,47 miliar. Sejalan dengan laba bersih, pendapatan ANTAM melonjak 187% yoy. Menjadi Rp 19,95 triliun. (Kontan)

**IPCC (-0.33%) Operasikan Terminal Kendaraan Baru**

IPCC menandatangani perjanjian kerjasama pelayanan terminal dengan Pelindo II cabang Pontianak. Dalam kerjasama tersebut, terhitung mulai 1 desember 2018, IPCC mulai mengoperasikan terminal kendaraan di pontianak. (Kontan)

**KINO (+0.78%) Siapkan Capex Rp 200 Miliar**

KINO akan menyiapkan capex tahun 2019 sebesar Rp 175 miliar - Rp 200 miliar. Dana ini akan berasal dari sisa perolehan penjualan saham perdana yang masih ada dan digunakan untuk ekspansi perseroan. (Kontab)

**SMRA (+2.50%) Raih Penjualan Rp 200 Miliar**

SMRA resmi meluncurkan pengembangan kawasan terbarunya yakni Summarecon Mutiara Makassar. Dari peluncuran perdana yang dilangsungkan pada 30 November 2018 lalu, SMRA sukses meraup penjualan Rp 200 miliar hanya dalam waktu empat jam. (Kontan)

**SMGR (+0.21%) Klaim Rasio Utang Terjaga**

SMGR mengklaim rasio utang perseroan tetap terjaga apabila akuisisi kepemilikan saham SMCB dari Holderfin B.V dieksekusi. Selain itu perseroan juga menyatakan debt to equity ratio setelah akuisisi naik sekitar 1,2 kali. (Bisnis)

**ADHI (+2.29%) Optimis Raih Kontrak Baru Rp 25 T**

ADHI telah berhasil mendapatkan kontrak baru dari sejumlah proyek infrastruktur dengan nilai yang cukup besar. Sehingga perseroan optimis hingga akhir tahun perolehan kontrak barunya mencapai Rp 25 triliun. (Kontan)

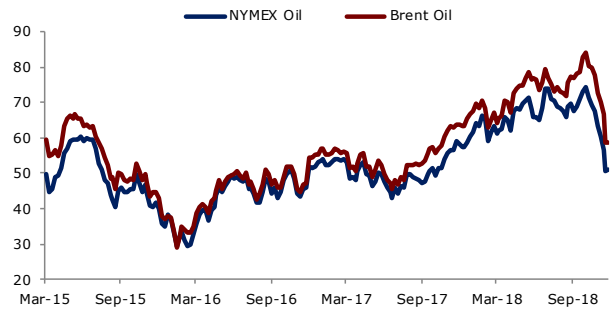
**Charts**

**Bloomberg Commodity Index**



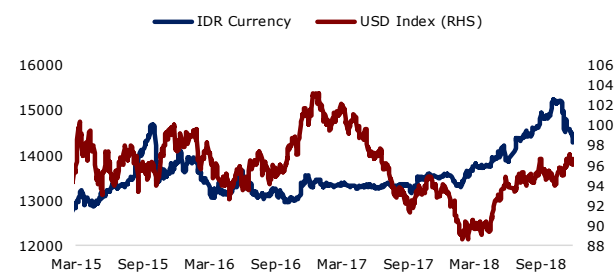
Source: Bloomberg, HP

**Oil Price**



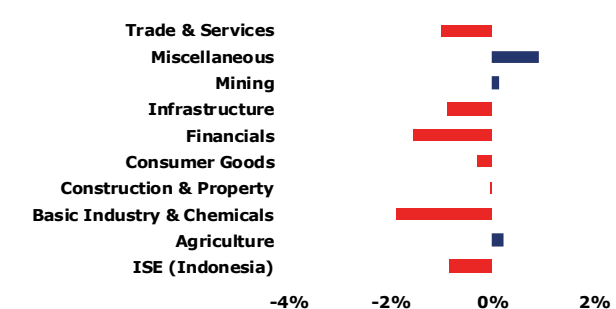
Source: Bloomberg, HP

**IDR Currency**



Source: Bloomberg, HP

**Daily Sector Performance**



Source: Bloomberg, HP

Corporate Actions								
Code	Type	OS : NS	Rp	Cum	Ex	Record	Pay	Trade
TURI	Cash Dividend		8.00	9-Nov-18	12-Nov-18	14-Nov-18	4-Dec-18	
FASW	Cash Dividend		100.00	14-Nov-18	15-Nov-18	19-Nov-18	4-Dec-18	
AMRT	Cash Dividend		3.60	3-Dec-18	4-Dec-18	5-Dec-18	14-Dec-18	
BBCA	Cash Dividend		85.00	30-Nov-18	3-Dec-18	4-Dec-18	21-Dec-18	

Company	Type	New Shares	Rp	Offering Period	Allot	Refund	List
PT Kota Satu Properti Tbk	IPO	500,000,000	117	29-30 Oct 18	1-Nov-18	2-Nov-18	5-Nov-18
PT Dewata Freightinternational Tbk	IPO	300,000,000	150	2-5 Nov1 8	7-Nov-18		9-Nov-18
PT Pool Advista Finance Tbk	IPO	800,000,000	135	9-12 Nov 18	14-Nov-18	15-Nov-18	16-Nov-18
PT Sentral Mitra Informatika Tbk	IPO	154,601,900	285	22-23 Nov 18	27-Nov-18	27-Nov-18	28-Nov-18

Economic Calendar								
Date	Country	Event	Survey	Actual	Prior	Revised		
11/30/2018 02:00	US	FOMC Meeting Minutes	8-Nov	--	--	--	--	--
11/30/2018 08:00	CH	Non-manufacturing PMI	Nov	53.8	53.4	53.9	--	--
11/30/2018 08:00	CH	Manufacturing PMI	Nov	50.2	50	50.2	--	--
11/30/2018 08:00	CH	Composite PMI	Nov	--	52.8	53.1	--	--
11/30/2018 17:00	EC	Unemployment Rate	Oct	0.08	0.081	0.081	--	--
11/30/2018 17:00	EC	CPI Core YoY	Nov A	0.011	0.01	0.011	--	--
11/30/2018 17:00	EC	CPI Estimate YoY	Nov	0.02	0.02	0.022	--	--
11/30/2018 17:55	ID	Money Supply M2 YoY	Oct	--	0.072	0.067	0.067	0.067
11/30/2018 17:55	ID	Money Supply M1 YoY	Oct	--	0.064	0.082	0.082	0.082
11/30/2018 21:45	US	Chicago Purchasing Manager	Nov	58.5	66.4	58.4	--	--
12/03/2018 07:30	ID	Nikkei Indonesia PMI Mfg	Nov	--	--	50.5	--	--
12/03/2018 08:45	CH	Caixin China PMI Mfg	Nov	50.1	--	50.1	--	--
12/03/2018 11:00	ID	CPI YoY	Nov	0.0319	--	0.0316	--	--
12/03/2018 11:00	ID	CPI NSA MoM	Nov	0.002	--	0.0028	--	--
12/03/2018 11:00	ID	CPI Core YoY	Nov	0.0299	--	0.0294	--	--
12/03/2018 16:00	EC	Markit Eurozone Manufacturing PMI	Nov F	51.5	--	51.5	--	--
12/03/2018 21:45	US	Markit US Manufacturing PMI	Nov F	55.4	--	55.4	--	--
12/03/2018 22:00	US	Construction Spending MoM	Oct	0.004	--	0	--	--
12/03/2018 22:00	US	ISM Manufacturing	Nov	57.5	--	57.7	--	--
12/03/2018 22:00	US	ISM Employment	Nov	--	--	56.8	--	--
12/03/2018 22:00	US	ISM Prices Paid	Nov	70	--	71.6	--	--
12/03/2018 22:00	US	ISM New Orders	Nov	--	--	57.4	--	--
12/03/2018 12/07	ID	Danareksa Consumer Confidence	Nov	--	--	98.2	--	--
12/03/2018 12/04	US	Wards Total Vehicle Sales	Nov	17.20m	--	17.50m	--	--

**DISCLAIMER:**

Sertifikasi analisis : kami menyatakan bahwa seluruh pendapat/pandangan yang dinyatakan dalam riset ini secara akurat merefleksikan pandangan pribadi kami tentang sekuritas yang bersangkutan dan tidak ada bagian dari kompensasi kami yang berhubungan secara langsung atau tidak langsung dengan rekomendasi atau pandangan yang telah dinyatakan diatas.

Semua informasi, perangkat dan materi dalam riset ini disajikan sebagai informasi dan tidak diartikan sebagai tawaran atau ajakan untuk menjual, membeli atau memesan efek dan/atau instrumen keuangan lainnya. Nasabah diharap melakukan penilaian sendiri secara independen atas informasi yang terdapat dalam materi riset ini, dengan mempertimbangkan tujuan investasi, kondisi dan kebutuhan keuangan masing-masing. Nasabah harap berkonsultasi dengan profesional dalam hal hukum, bisnis, keuangan dan implikasi lainnya sebelum melakukan transaksi-transaksi sebagaimana termaktub dalam materi riset ini.

Ringkasan/harga/kutipan/statistik sebagaimana dimaksud dalam materi riset ini diperoleh dari berbagai sumber yang dianggap dapat diandalkan, namun demikian Henan Putihrai (HP) tidak menjamin dan mewakili, baik tersurat maupun tersirat, mengenai akurasi, kecukupan, kehandalan atau kewajaran informasi tersebut dan pendapat yang terkandung dalam materi riset ini dan karenanya HP tidak bertanggung jawab dalam hal apapun atas setiap konsekuensi (termasuk namun tidak terbatas pada kerugian langsung, tidak langsung atau konsekuensi, kehilangan keuntungan dan kerugian) dari pemanfaatan informasi yang terdapat dalam materi riset ini dan membebaskan HP dari segala tuntutan atau upaya hukum apapun yang diakibatkannya.