

Zig Ziglar – You Don't Have To Be Great To Start, But You Have To Start To Be Great.

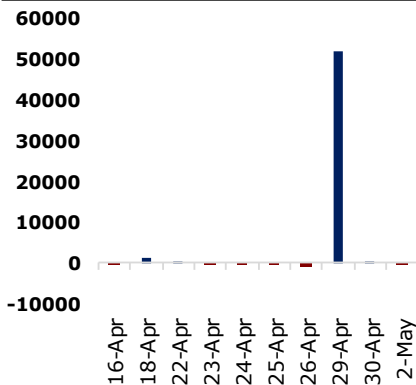
JCI Statistic

Last Spot	6,374.42
1D change (%)	(1.25)
1M change (%)	(1.57)
1Y change (%)	8.80
52W High	6,636.33
52W Low	5,557.56
Volume (bn)	10.84
Value (IDR bn)	7,627.93
PE (TTM) (x)	20.48
PBV (TTM) (x)	2.21
ROE (TTM) (%)	17.77
10Yr Govt.Bond Yield(%)	7.87

Economic Indicators

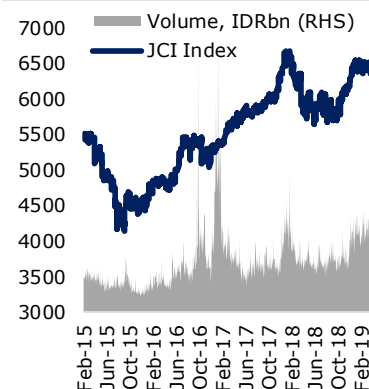
GDP Growth 2018 YoY (%)	5.17
GDP Nominal 2018 (IDR Tn)	14,837.36
CPI Mar. YoY (%)	2.48
Trade Bal. Feb. (USD Bn)	0.33
BI 7-day RR Rate Apr. (%)	6.00
M2 Januari (IDR Tn)	5,645.8
Third Party Fund Feb.YoY(%)	6.57
Banking Loan Feb. YoY (%)	12.13
Reserves Mar. (USD Bn)	124.54

Daily Foreign Net Flow (IDR Bn)



Source: Bloomberg, HP

JCI Performance



Source: Bloomberg, HP

Inflasi April Tercatat 0,44%

Badan Pusat Statistik (BPS) melaporkan pada April 2019 terjadi inflasi sebesar 0,44%. Adapun secara tahunan inflasi April tercatat 2,83%, masih dibawah target 3,5%. Dari data BPS, inflasi tertinggi terjadi di kota Medan sebesar 1,30%, sementara deflasi tertinggi terjadi di Manado sebesar 0,04%. Adapun inflasi di bulan April terjadi karena adanya kenaikan harga yang ditunjukkan oleh naiknya seluruh indeks komponen pengeluaran, salah satunya yaitu kelompok bahan makanan sebesar 1,45%, kelompok transport, komunikasi dan jasa keuangan 0,28% serta kelompok kesehatan 0,25%. Beberapa komoditas yang mengalami kenaikan harga pada April 2019, antara lain bawang merah, bawang putih, cabai merah, tarif kontrak rumah, tarif angkutan udara, telur ayam ras, tomat sayur, cabai rawit, rokok kretek filter, tariff sewa rumah dan mobil. Adapun kelompok pengeluaran yang memberikan andil/sumbang inflasi terbesar yaitu kelompok bahan makanan sebesar 0,31% dan kelompok transport, komunikasi dan jasa keuangan sebesar 0,05%. (BPS, HP Analytics Team)

Global Wrap

DJIA(-0.46%), S&P500(-0.21%), Stoxx 600(-0.58%), DAX(+0.01%)

Indeks bursa AS kembali melanjutkan pelemahannya pada perdagangan Kamis (2/5). Investor nampaknya masih kecewa atas pernyataan Gubernur The Fed yang menyatakan penurunan suku bunga acuan belum diperlukan, sebab menurutnya penurunan inflasi di 2019 disebabkan oleh faktor sementara. Di sisi lain, investor juga tengah mencermati musim laporan pendapatan kuartal pertama yang hampir berakhir, data ekonomi yang akan rilis serta perkembangan perdagangan antara AS dan China.

Penutupan perdagangan Kamis (2/5), IHSG ditutup melemah 1,25% ke level 6,374.4, diikuti aksi jual bersih investor asing sebesar Rp 178,9 miliar. Secara sektoral pergerakan IHSG kemarin ditekan oleh sektor industri dasar (-2.00%) dan aneka industri (-1.66%). Adapun sentimen yang akan menggerakkan IHSG hari ini yaitu kebijakan The Fed terkait suku bunga, data inflasi serta penurunan harga minyak hampir 3%.

Macro and Sector

- Pertumbuhan Industri Manufaktur Kuartal I/2019
- Uji Coba B30 Telan Biaya Rp20 Miliar
- Turunnya Nilai Tukar Petani April 2019
- Pangsa Pasar Ekspor Ungang

Stock News

- PRDA (8,00%) Perkuat Sistem Digital
- ABMM (0,00%) Akan Bagikan Dividen Senilai Rp 100 M
- MLIA (-2,26%) Laba Turun 24% di Kuartal I/2019
- MERK (-2,64%) Produk Biofarma Topang Pendapatan
- ISAT (-3,83%) Anggarkan Us\$ 2 Miliar untuk Capex
- ANTM (-5,20%) Laba Turun 30,12% di Kuartal I/2019

Technical View & Key Calls

IHSG diperkirakan bergerak dikisaran 6337 - 6390

BSDE

Speculative Buy, Entry Level: 1395-1390; Target: 1465-1490 ; Stoploss :1375

BBTN

Speculative Buy, Entry Level: 2460-2490; Target: 2650-2700; Stoploss: 2440

Comparative Table

Indices	Last Price	1D%	1M%	3M%	Commodities	Last Price	1D%	1M%	3M%
Dow Jones	26307.79	-0.46%	0.34%	4.96%	Bloomberg Commodity	79.70	-0.90%	-3.02%	-1.56%
S&P 500	2917.52	-0.21%	1.54%	7.80%	Nymex Oil	61.77	-0.06%	-1.10%	11.78%
DAX	12345.42	0.01%	3.27%	10.42%	Brent Crude	70.57	-0.25%	1.82%	12.46%
Nikkei 225	22258.73	-0.22%	4.97%	7.71%	CPO Rotterdam				
Kospi	2206.43	-0.29%	0.14%	0.13%	CPO Malaysia	1919.00	-3.18%	-5.79%	-12.77%
Hang Seng	29944.18	0.83%	-0.14%	7.21%	Soybean CBT	830.50	-1.07%	-7.72%	-9.51%
Straits Times	3393.33	-0.20%	2.48%	6.42%	Rubber Tocom	188.60	0.80%	8.95%	1.07%
Shanghai	3078.34	0.52%	-2.90%	17.57%	Nickel Spot	12,075.00	-0.21%	-7.52%	-4.10%
S&P/ASX 200	6347.00	0.14%	0.99%	8.26%	Nickel Inventory	173058.00	0.00%	-4.96%	-14.20%
IHSG	6374.42	-1.25%	-1.57%	-2.51%	Tin Spot	19,362.00	-1.41%	-9.06%	-7.73%
LQ-45	1006.95	-1.21%	-1.25%	-3.33%	Tin Inventory	890.00	0.00%	-3.26%	-51.76%
EIDO	25.50	-1.47%	-0.89%	-7.14%	Newcastle Coal	87.20	0.00%	7.52%	-11.34%
Vix Index	14.42	-2.57%	4.95%	-10.66%	Gold	1271.56	0.07%	-1.43%	-3.50%

Currency	Last Price	1D%	1M%	3M%	Bond Yield	Last Price	1D%	1M%	3M%
USD-IDR	14252.00	0.04%	-0.20%	-2.03%	US 10 Year	2.54	1.66%	2.72%	-5.32%
EUR-USD	1.12	0.04%	-0.51%	-2.29%	ID 10 Year	7.87	0.00%	3.24%	-0.29%
USD-JPY	111.44	0.06%	0.04%	-1.39%	ID 30 Year	8.59	0.59%	1.26%	-4.09%

Source: Bloomberg, HP

Technical View & Key Calls

Stock Key Calls – BSDE



Overview
BSDE berada pada garis Support (hijau) yang biasa digunakan plus MA50. Antisipasi rebound dengan level Average Up setelah melewati MA10 & 20 di angka 1435, demi tujuan Target 1465-1490. Please also beware bahwa Support level yang telah digunakan berkali-kali bisa jadi aus juga dan suatu saat akan kehilangan kesaktiannya.

Rekomendasi
Speculative Buy, Entry Level: 1395-1390; Target: 1465-1490 ; Stoploss :1375

Stock Key Calls – BBTN



Overview
BBTN berada pada garis Support lower channel dan MA20. Speculative Buy 2460-2490 dengan Average Up di atas MA10 / 2550, untuk Target 2700-2650.

Rekomendasi
Speculative Buy, Entry Level: 2460-2490; Target: 2650-2700; Stoploss:2440

Stock Key Calls – LQ45



Overview
LQ45 kembali kepada Support terdekat dari trend Sideways di sekitar 1004. Jika level ini tak dapat dipertahankan, maka LQ45 berpotensi menuju level-preVIOUS Low di angka 994; extended sampai 991. Manakala terjadi technical rebound, maka jelas Resistance adalah lapisan Moving Average di range 1014-1017.

Rekomendasi
Sell, Support: 1004; Resistance: 1014-1017

Macro and Sector

Pertumbuhan Industri Manufaktur Kuartal I/2019

Pertumbuhan industri manufaktur mikro dan kecil terus membaik. BPS mencatat pada kuartal I/2019 tumbuh sebesar 6,88% YoY. Pertumbuhan tertinggi pada industri komputer, barang elektronika dan optik naik 15,76%. (Kontan)

Uji Coba B30 Telan Biaya Rp20 Miliar

Kementerian Energi dan Sumber Daya Mineral mengatakan setidaknya membutuhkan dana sekitar Rp10 miliar-Rp20 miliar untuk uji coba biodiesel 30% (B30). Nilai ini jauh lebih tinggi dari uji coba B20 dengan nilai Rp5 miliar. (Bisnis)

Turunnya Nilai Tukar Petani April 2019

BPS mencatat Nilai Tukar Petani (NTP) April 2019 turun 0,49% secara bulanan. Sejak awal tahun 2019, NTP terus mengalami penurunan. Penurunan paling besar pada sub-sektor tanaman pangan yang turun 1,21%. (Kontan)

Pangsa Pasar Ekspor Udang

Pangsa pasar udang Indonesia mencapai sekitar 7% dari keseluruhan impor global yang mencapai 2,57 juta ton per 2018. Potensi pasar semakin besar seiring bergesernya status China dari pengeksport menjadi importir udang. (Bisnis)

Stocks News

PRDA (8,00%) Perkuat Sistem Digital

PRDA melakukan pengembangan sistem digital guna meningkatkan jumlah kunjungan pelanggan. Dengan aplikasi yang ada di platform Android dan Ios diharapkan dapat memudahkan akses pelanggan dalam mendapatkan akses layanan kesehatan dari perseroan. (Bisnis)

ABMM (0,00%) Akan Bagikan Dividen Senilai Rp 100 M

ABMM akan membagikan dividen senilai Rp100 miliar atau setara dengan Rp36,32 per lembar saham . pembagian dividen ini merupakan yang ketiga kali dilakukan sejak ABMM resmi melantai di bursa pada Desember 2011. (Bisnis)

MLIA (-2,26%) Laba Turun 24% di Kuartal I/2019

Laba MLIA anjlok 24,13% YoY menjadi Rp 55 miliar dari sebesar Rp 72,5 miliar pada kuartal I/2018. Penjualan turun 41% menjadi Rp 1 triliun di kuartal I/2019 karena MLIA tidak lagi menjual produk Mulia Keramik. (Kontan)

MERK (-2,64%) Produk Biofarma Topang Pendapatan

Produk biopharma menjadi penopang terhadap pendapatan MERK hingga 81% pada kuartal I/2019, setelah perseroan melepas divisi *consumer health* pada akhir tahun lalu. Pada kuartal I/2019, MERK mengantongi pendapatan bersih sebesar Rp 163,16 miliar, naik 15,41% YoY. (Bisnis)

ISAT (-3,83%) Anggarkan Us\$ 2 Miliar untuk Capex

ISAT mengalokasikan dana US\$ 2 miliar atau sekitar Rp 30 triliun untuk pembiayaan ekspansi dalam tiga tahun ke depan. Dana tersebut rencananya didapat mulai dari penerbitan obligasi, rights issue, hingga penjualan tower BTS. (Kontan)

ANTM (-5,20%) Laba Turun 30,12% di Kuartal I/2019

ANTM membukukan laba bersih senilai Rp 171,66 miliar pada kuartal I/2019, turun 30,12% yoy. Dari sisi pencapaian penjualan, ANTM masih mencatatkan kenaikan sebesar 9% menjadi Rp6,22 triliun (Bisnis)

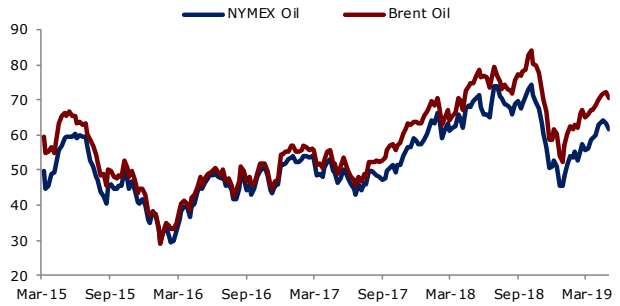
Charts

Bloomberg Commodity Index



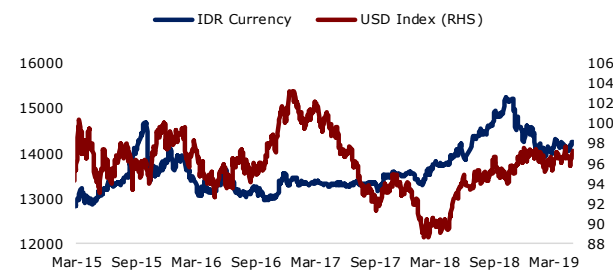
Source: Bloomberg, HP

Oil Price



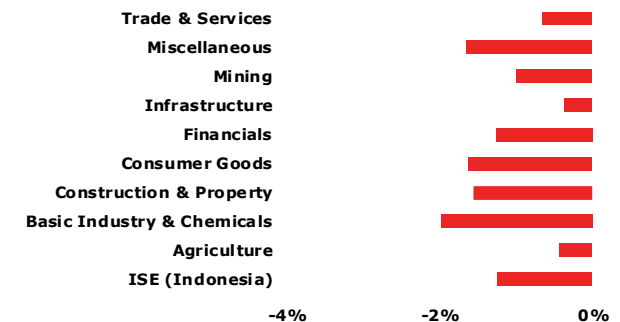
Source: Bloomberg, HP

IDR Currency



Source: Bloomberg, HP

Daily Sector Performance



Source: Bloomberg, HP

Corporate Actions								
Code	Type	OS : NS	Rp	Cum	Ex	Record	Pay	Trade
AALI	Cash Dividen		224.00	26-Apr-19	29-Apr-19	26-Apr-19	16-May-19	
UNTR	Cash Dividen		828.00	30-Apr-19	2-May-19	30-Apr-19	17-May-19	
TCID	Cash Dividen		420.00	2-May-19	3-May-19	2-May-19	23-May-19	

Company	Type	New Shares	Rp	Offering Period	Allot	Refund	List
PT Capri Nusa Satu Properti Tbk	IPO	683,375,000	125	29 Mar - 4 Apr 19	8-Apr-19	10-Apr-19	11-Apr-19
PT Menteng Heritage Realty Tbk	IPO	1,191,750,000	105	9-Apr-19	10-Apr-19	11-Apr-19	12-Apr-19

Economic Calendar								
Date	Country	Event	Survey	Actual	Prior	Revised		
05/02/2019 01:00	US	FOMC Rate Decision (Upper Bound)	1-May	0.025	0.025	0.025	--	
05/02/2019 01:00	US	FOMC Rate Decision (Lower Bound)	1-May	0.0225	0.0225	0.0225	--	
05/02/2019 01:00	US	Interest Rate on Excess Reserves	2-May	0.024	0.0235	0.024	--	
05/02/2019 07:30	ID	Nikkei Indonesia PMI Mfg	Apr	--	50.4	51.2	--	
05/02/2019 11:03	ID	CPI YoY	Apr	0.0267	0.0283	0.0248	--	
05/02/2019 11:03	ID	CPI NSA MoM	Apr	0.0033	0.0044	0.0011	--	
05/02/2019 11:05	ID	CPI Core YoY	Apr	0.0303	0.0305	0.0303	--	
05/02/2019 15:00	EC	Markit Eurozone Manufacturing PMI	Apr F	47.8	47.9	47.8	--	
05/02/2019 18:30	US	Challenger Job Cuts YoY	Apr	--	0.109	0.004	--	
05/02/2019 19:30	US	Initial Jobless Claims	27-Apr	215k	230k	230k	--	
05/02/2019 19:30	US	Continuing Claims	20-Apr	1660k	1671k	1655k	1654k	
05/02/2019 19:30	US	Nonfarm Productivity	1Q P	0.022	0.036	0.019	0.013	
05/02/2019 19:30	US	Unit Labor Costs	1Q P	0.015	-0.009	0.02	0.025	
05/02/2019 20:45	US	Bloomberg Consumer Comfort	28-Apr	--	60.4	60.8	--	
05/02/2019 21:00	US	Factory Orders	Mar	0.016	0.019	-0.005	-0.003	
05/02/2019 21:00	US	Factory Orders Ex Trans	Mar	--	0.008	0.003	--	
05/02/2019 21:00	US	Durable Goods Orders	Mar F	--	0.026	0.027	--	
05/02/2019 21:00	US	Durables Ex Transportation	Mar F	--	0.003	0.004	--	
05/02/2019 21:00	US	Cap Goods Orders Nondef Ex Air	Mar F	--	0.014	0.013	--	
05/02/2019 21:00	US	Cap Goods Ship Nondef Ex Air	Mar F	--	0	-0.002	--	
05/03/2019 16:00	EC	PPI MoM	Mar	0.001	--	0.001	--	
05/03/2019 16:00	EC	PPI YoY	Mar	0.03	--	0.03	--	
05/03/2019 16:00	EC	CPI Core YoY	Apr A	0.01	--	0.008	--	
05/03/2019 16:00	EC	CPI Estimate YoY	Apr	0.016	--	0.014	--	
05/03/2019 19:30	US	Change in Nonfarm Payrolls	Apr	190k	--	196k	--	
05/03/2019 19:30	US	Two-Month Payroll Net Revision	Apr	--	--	--	--	
05/03/2019 19:30	US	Change in Private Payrolls	Apr	188k	--	182k	--	
05/03/2019 19:30	US	Change in Manufact. Payrolls	Apr	10k	--	-6k	--	
05/03/2019 19:30	US	Unemployment Rate	Apr	0.038	--	0.038	--	
05/03/2019 19:30	US	Average Hourly Earnings MoM	Apr	0.003	--	0.001	--	
05/03/2019 19:30	US	Average Hourly Earnings YoY	Apr	0.033	--	0.032	--	
05/03/2019 19:30	US	Average Weekly Hours All Employees	Apr	34.5	--	34.5	--	
05/03/2019 19:30	US	Labor Force Participation Rate	Apr	0.63	--	0.63	--	
05/03/2019 19:30	US	Underemployment Rate	Apr	--	--	0.073	--	
05/03/2019 19:30	US	Advance Goods Trade Balance	Mar	-\$73.0b	--	-\$70.9b	--	
05/03/2019 19:30	US	Wholesale Inventories MoM	Mar P	0.002	--	0.002	--	
05/03/2019 19:30	US	Retail Inventories MoM	Mar	0.001	--	0.003	--	
05/03/2019 20:45	US	Markit US Services PMI	Apr F	52.9	--	52.9	--	
05/03/2019 20:45	US	Markit US Composite PMI	Apr F	--	--	52.8	--	
05/03/2019 21:00	US	ISM Non-Manufacturing Index	Apr	57	--	56.1	--	

DISCLAIMER:

Sertifikasi analisis : kami menyatakan bahwa seluruh pendapat/pandangan yang dinyatakan dalam riset ini secara akurat merefleksikan pandangan pribadi kami tentang sekuritas yang bersangkutan dan tidak ada bagian dari kompensasi kami yang berhubungan secara langsung atau tidak langsung dengan rekomendasi atau pandangan yang telah dinyatakan di atas.

Semua informasi, perangkat dan materi dalam riset ini disajikan sebagai informasi dan tidak diartikan sebagai tawaran atau ajakan untuk menjual, membeli atau memesan efek dan/atau instrumen keuangan lainnya. Nasabah diharapkan melakukan penilaian sendiri secara independen atas informasi yang terdapat dalam materi riset ini, dengan mempertimbangkan tujuan investasi, kondisi dan kebutuhan keuangan masing-masing. Nasabah harap berkonsultasi dengan profesional dalam hal hukum, bisnis, keuangan dan implikasi lainnya sebelum melakukan transaksi-transaksi sebagaimana termaktub dalam materi riset ini.

Ringkasan/harga/kutipan/statistik sebagaimana dimaksud dalam materi riset ini diperoleh dari berbagai sumber yang dianggap dapat diandalkan, namun demikian Henan Putihrai (HP) tidak menjamin dan mewakili, baik tersurat maupun tersirat, mengenai akurasi, kecukupan, kehandalan atau kewajaran informasi tersebut dan pendapat yang terkandung dalam materi riset ini dan karenanya HP tidak bertanggung jawab dalam hal apapun atas setiap konsekuensi (termasuk namun tidak terbatas pada kerugian langsung, tidak langsung atau konsekuensi, kehilangan keuntungan dan kerugian) dari pemanfaatan informasi yang terdapat dalam materi riset ini dan membebaskan HP dari segala tuntutan atau upaya hukum apapun yang diakibatkannya.