

Toni Morrison - *If you surrender to the wind, you can ride it.*

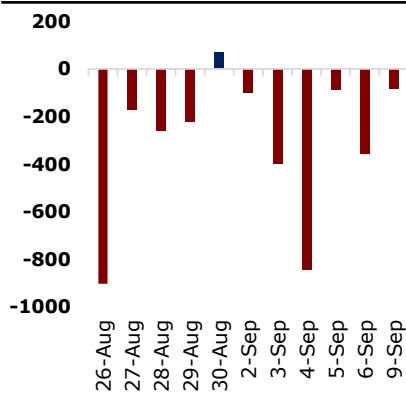
JCI Statistic

Last Spot	6,326.21
1D change (%)	0.27
1M change (%)	0.70
1Y change (%)	8.49
52W High	6,636.33
52W Low	5,623.84
Volume (bn)	10.91
Value (IDR bn)	6,222.62
PE (TTM) (x)	20.20
PBV (TTM) (x)	2.16
ROE (TTM) (%)	16.66
10Yr Govt.Bond Yield(%)	7.27

Economic Indicators

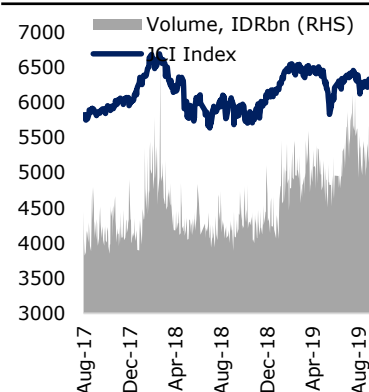
GDP Growth 2Q19 YoY (%)	5.05
GDP Nominal 2Q19 (IDR Tn)	3,963.5
CPI July YoY (%)	3.32
Trade Bal. Jun (USD Bn)	0.20
BI 7-day RR Rate Aug (%)	5.50
M2 June (IDR Tn)	5,911.2
Third Party Fund Jun YoY(%)	7.42
Banking Loan Jun YoY (%)	9.92
Reserves June (USD Bn)	123.8

Daily Foreign Net Flow (IDR Bn)



Source: Bloomberg, HP

JCI Performance



Source: Bloomberg, HP

Pasar Smartphone Segmen Medium Meningkat

Berdasarkan data IDC Indonesia, sekitar 30,5% dari total ponsel yang didistribusikan vendor ke pasar pada kuartal II/2019 tergolong dalam segmen menengah yaitu di kelompok harga USD200-USD400 (Rp2,8 juta-Rp5,6 juta). Porsi tersebut meningkat signifikan dari 19,9% pada kuartal I/2019. Menurut IDC Indonesia, vendor agresif meluncurkan produk baru di segmen medium pada kuartal II/2019, bertepatan dengan momentum Ramadhan yang didukung oleh beragam promosi peritel baik daring maupun luring. Jumlah distribusi smartphone segmen menengah berpotensi terus tumbuh pada kuartal III/2019, didorong oleh peluncuran beberapa model ponsel baru seperti Realme X, Vivo Z1 Pro, Vivo S1 dan Oppo K3. Pengiriman smartphone ke Indonesia pada kuartal II/2019 menurut data International Data Corporation (IDC) mencapai 9,7 juta unit yang merupakan level tertinggi selama ini. Hal tersebut merupakan dampak dari langkah antisipasi yang diambil vendor terkait dengan rencana pemerintah yang akan membatasi peredaran ponsel ilegal. Ini memberikan sentimen positif bagi emiten terkait seperti ERAA. (Bisnis Indonesia, HP Analytics Team)

Global Wrap

DJIA (+0.14%), S&P500 (-0.01%), Stoxx600 (-0.28%), DAX (+0.28%)

Indeks bursa AS ditutup beragam dalam perdagangan Senin (10/9). Investor mencermati rencana China dan AS untuk memulai perundingan perdagangan bulan depan, di tengah munculnya laporan di akhir pekan bahwa China telah menawarkan untuk membeli produk pertanian AS dengan imbalan konsesi yang terkait dengan Huawei Technologies atau penundaan tarif yang mulai berlaku pada Oktober dan Desember. Investor juga mengantisipasi stimulus Bank Sentral Eropa yang diperkirakan akan memberikan penurunan suku bunga, mendorong suku bunga deposito lebih jauh ke wilayah negatif. ECB juga akan memulai kembali program pembelian obligasi yang berakhir pada bulan Desember, karena menanggapi ekonomi yang melambat dan inflasi di bawah target.

Pada akhir perdagangan Senin (9/9), IHSG ditutup menguat 0.27% ke level 6,326.2, diikuti aksi jual bersih investor asing sebesar Rp84.06 miliar. Secara sektoral pergerakan IHSG didorong oleh sektor pertambangan (+1.65%) dan infrastruktur (+1.16%). Adapun saham-saham big caps yang menjadi penggerak indeks yaitu UNTR (+8.00%), CPIN (+5.51%) dan HMSP (+1.49%).

Macro and Sector

- HBA Di Bawah US\$70 per ton, APBI Minta Harga DMO Dicabut
- Pebisnis Media Ingin Pajak Kertas Dicabut

Stock News

- CLAY (0.00%) Masuk Bisnis Rumah Sakit
- MPMX (+4.73%) Serap Capex Rp230 Miliar hingga Juni 2019
- KAEF (+4.12%) Berencana Tambah Gerai
- KRAS (-2.09%) Restrukturisasi Kredit Mundur akhir September 2019

Technical View & Key Calls

IHSG diperkirakan bergerak dikisaran S: 6290 R: 6345-6375

BTPS

Speculative Buy, Entry Level: 2900; Target: 3180/3300; Stoploss : 2850

ASRI

Buy, Entry Level: 314-312; Target: 326-328; Stoploss: 308

Comparative Table

Indices	Last Price	1D%	1M%	3M%	Commodities	Last Price	1D%	1M%	3M%
Dow Jones	26835.51	0.14%	2.08%	2.97%	Bloomberg Commodity	78.45	0.73%	1.33%	1.85%
S&P 500	2978.43	-0.01%	2.05%	3.18%	Nymex Oil	58.30	0.78%	6.97%	9.46%
DAX	12226.10	0.28%	4.55%	1.50%	Brent Crude	63.02	0.69%	7.67%	1.17%
Nikkei 225	21393.28	0.35%	3.43%	1.22%	CPO Rotterdam				
Kospi	2029.41	0.49%	4.73%	-3.34%	CPO Malaysia	2116.00	1.24%	3.88%	4.24%
Hang Seng	26681.40	-0.04%	2.86%	-3.25%	Soybean CBT	845.00	0.00%	-3.29%	-1.31%
Straits Times	3146.33	0.06%	-0.71%	-1.31%	Rubber Tocom	165.60	-0.24%	-14.33%	-27.18%
Shanghai	3024.74	0.84%	9.01%	6.05%	Nickel Spot	18,102.00	2.02%	16.69%	56.84%
S&P/ASX 200	6628.20	-0.30%	0.66%	2.86%	Nickel Inventory	155346.00	0.25%	7.76%	-5.26%
IHSG	6326.21	0.27%	0.70%	0.58%	Tin Spot	17,329.00	-0.51%	2.24%	-10.40%
LQ-45	989.97	0.12%	-0.11%	-1.20%	Tin Inventory	6980.00	0.43%	41.87%	98.58%
EIDO	25.59	0.63%	2.40%	-0.23%	Newcastle Coal	65.55	-1.06%	-3.39%	-9.96%
Vix Index	15.27	1.80%	-15.03%	-4.20%	Gold	1495.93	-0.21%	0.24%	12.65%

Currency	Last Price	1D%	1M%	3M%	Bond Yield	Last Price	1D%	1M%	3M%
USD-IDR	14035.00	0.47%	1.13%	1.53%	US 10 Year	1.65	0.10%	-5.69%	-23.41%
EUR-USD	1.10	-0.03%	-1.51%	-2.36%	ID 10 Year	7.27	0.00%	-0.67%	-6.01%
USD-JPY	107.37	-0.12%	-1.93%	1.01%	ID 30 Year	8.03	0.01%	-1.49%	-7.33%

Source: Bloomberg, HP

Technical View & Key Calls

Stock Key Calls – BTPS



Overview
BTPS telah sampai pada Target turun dari pola Parallel Channel (hijau) dan lower channel (pink). RSI pun telah memasuki area Oversold. Speculative Buy dengan Target pertama adalah MA10 & 20 / 3180, dilanjutkan MA50 serta upper channel di level 3300.

Rekomendasi
Speculative Buy, Entry Level: 2900; Target: 3180/3300; Stoploss : 2850

Stock Key Calls – ASRI



Overview
ASRI tampaknya mulai mengakhiri fase bottoming & naik ke atas MA10 & 20 . Buy ASRI dengan Average Up di atas 316, untuk tujuan Target MA50 dan Resistance level previous High di sekitar 326-328.

Rekomendasi
Buy, Entry Level: 314-312; Target: 326-328; Stoploss: 308

Stock Key Calls – LQ45



Overview
LQ45 bergerak dalam range Support & Resistance sbb : 980 – 1000. Penembusan atas level Support atau Resistance akan menentukan arah pergerakan LQ45 selanjutnya.

Rekomendasi
Hold, Support: 980; Resistance: 1000

Mohon Perhatikan *Disclaimer* Di Akhir Publikasi Ini

Macro and Sector

HBA Di Bawah US\$70 per ton, APBI Minta Harga DMO Dicabut

Harga Batubara Acuan (HBA) pada September tahun ini dipatok US\$65,79 per metrik ton atau turun 9,47% dari HBA Agustus US\$72,67 per ton. Dengan begitu, HBA kali ini sudah dibawah harga domestic market obligation (DMO) untuk pembangkit listrik yang dipatok diangka US\$70 per ton. Berdasarkan peraturan menteri No.19/2018, Harga jual batubara untuk pembangkit listrik dalam negeri sebesar US\$70 per ton atau menggunakan HBA. Jika HBA dibawah US\$70 per ton berarti yang digunakan adalah harga terendah. (Kontan)

Pebisnis Media Ingin Pajak Kertas Dicabut

Upaya Serikat Perusahaan Pers (SPS) Pusat untuk memperjuangkan "Bebas Pajak bagi Pengetahuan" masih tertahan di Kemenkeu. Presiden Joko Widodo pernah berjanji akan menghapus PPN atas pembelian kertas koran dan produk media cetak. Harapannya, hal ini dapat mengurangi beban biaya pembelian kertas yang selama ini dirasakan oleh para pengelola media masa cetak. Dirut PT Tempo Inti Media Tbk (TMPO) menjelaskan biaya pembelian bahan baku kertas dan tinta bisa lebih dari 55% dari total biaya produksi. (Kontan)

Stocks News

CLAY (0.00%) Masuk Bisnis Rumah Sakit

CLAY berencana untuk membangun rumah sakit dengan investasi senilai Rp633 miliar pada tahun ini. Dari dana IPO senilai Rp93,6 miliar, sekitar Rp68 miliar telah digunakan untuk melakukan pembelian tanah (*landbank*) seluas 8.500 m2 di Pontianak. Rumah sakit tersebut ditargetkan beroperasi pada 2021. *Sentimen positif bagi perusahaan yang mengambil potensi pasien rawat jalan dan inap di Kalimantan yang sering berobat ke Malaysia.* (Bisnis Indonesia)

MPMX (+4.73%) Serap Capex Rp230 Miliar hingga Juni 2019

MPMX merealisasikan penggunaan capex sebesar Rp230 miliar hingga akhir Juni 2019, dari total alokasi capex sebesar Rp600 miliar hingga Rp700 miliar. Capex tersebut digunakan untuk pengembangan warehouse bagi bisnis roda dua di anak usaha MPMulia dan pembelian unit mobil di MPM Rent. (Kontan)

KAEF (+4.12%) Berencana Tambah Gerai

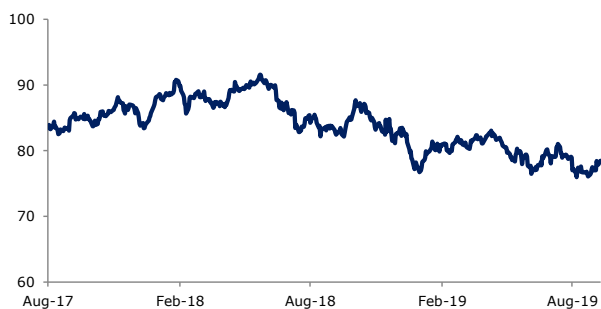
KAEF berencana menambah gerai di Kalimantan Timur. KAEF telah memiliki sekitar 30 gerai ritel di Balikpapan dan akan menambah jumlah gerai menjadi 40 gerai ritel pada tahun depan. *Ekspansi dan rencana akuisisi RS yang dilakukan KAEF seiring pembentukan holding farmasi, berpotensi mendorong kinerja perusahaan.* (Bisnis Indonesia)

KRAS (-2.09%) Restrukturisasi Kredit Mundur akhir September 2019

Penandatanganan perjanjian restrukturisasi kredit KRAS senilai USD2,2 miliar kepada 10 bank dan lembaga pembiayaan mundur hingga akhir September 2019. Sebelumnya, rencana perjanjian restrukturisasi ditandatangani pada 30 Agustus 2019, namun mundur karena belum seluruh kreditur menyampaikan approval internal. *Total debt to equity ratio KRAS pada 2018 mencapai 114,78%, di atas rata-rata sektor industry dasar dan kimia 55,84%.* (Bisnis Indonesia)

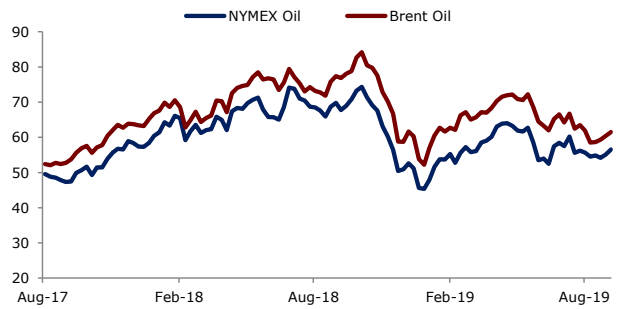
Charts

Bloomberg Commodity Index



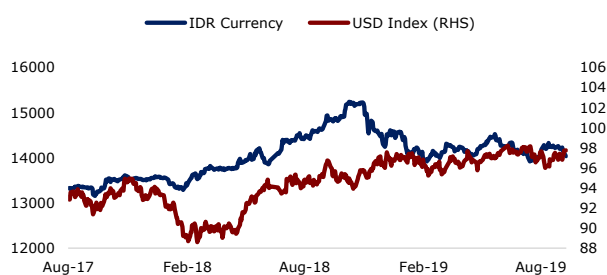
Source: Bloomberg, HP

Oil Price



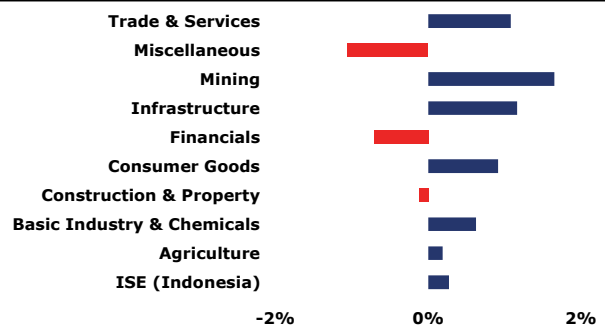
Source: Bloomberg, HP

IDR Currency



Source: Bloomberg, HP

Daily Sector Performance



Source: Bloomberg, HP

Corporate Actions								
Code	Type	OS : NS	Rp	Cum	Ex	Record	Pay	Trade
TGKA	Interm dividen		35.00	6-Sep-19	9-Aug-19	10-Sep-19	19-Sep-19	
LIFE	Bonus shares	1 : 1		13-Sep-19	16-Sep-19	17-Sep-19	25-Sep-19	

Company	Type	New Shares	Rp	Offering Period	Allot	Refund	List
PT Bhakti Agung Propertindo Tbk	IPO	1,677,522,000	150	3-6 , 9 Sep 2019	11-Sep-19	13-Sep-19	16-Sep-19

Economic Calendar								
Date	Country	Event		Survey	Actual	Prior	Revised	
09/09/2019 13:30	EC	SURVEY REPORT: Euro Area Economic Forecasts in Sep. 2019						
09/09/2019 15:30	EC	Sentix Investor Confidence		Sep	-13.4	-11.1	-13.7	--
09/10/2019 02:00	US	Consumer Credit		Jul	\$16.000b	\$23.294b	\$14.596b	\$13.781b
09/10/2019 07:01	CH	Manpower Survey		4Q	--	0.04	0.08	--
09/10/2019 08:30	CH	CPI YoY		Aug	0.027	--	0.028	--
09/10/2019 08:30	CH	PPI YoY		Aug	-0.009	--	-0.003	--
09/10/2019 17:00	US	NFIB Small Business Optimism		Aug	103.5	--	104.7	--
09/10/2019 21:00	US	JOLTS Job Openings		Jul	7331	--	7348	--
09/10/2019 09/15	CH	Aggregate Financing CNY		Aug	1604.5b	--	1010.0b	1011.2b
09/10/2019 09/15	CH	Money Supply M0 YoY		Aug	0.045	--	0.045	--
09/10/2019 09/15	CH	Money Supply M1 YoY		Aug	0.037	--	0.031	--
09/10/2019 09/15	CH	New Yuan Loans CNY		Aug	1200.0b	--	1060.0b	--
09/10/2019 09/15	CH	Money Supply M2 YoY		Aug	0.082	--	0.081	--

DISCLAIMER:

Sertifikasi analisis : kami menyatakan bahwa seluruh pendapat/pandangan yang dinyatakan dalam riset ini secara akurat merefleksikan pandangan pribadi kami tentang sekuritas yang bersangkutan dan tidak ada bagian dari kompensasi kami yang berhubungan secara langsung atau tidak langsung dengan rekomendasi atau pandangan yang telah dinyatakan diatas.

Semua informasi, perangkat dan materi dalam riset ini disajikan sebagai informasi dan tidak diartikan sebagai tawaran atau ajakan untuk menjual, membeli atau memesan efek dan/atau instrumen keuangan lainnya. Nasabah diharap melakukan penilaian sendiri secara independen atas informasi yang terdapat dalam materi riset ini, dengan mempertimbangkan tujuan investasi, kondisi dan kebutuhan keuangan masing-masing. Nasabah harap berkonsultasi dengan profesional dalam hal hukum, bisnis, keuangan dan implikasi lainnya sebelum melakukan transaksi-transaksi sebagaimana termaktub dalam materi riset ini.

Ringkasan/harga/kutipan/statistik sebagaimana dimaksud dalam materi riset ini diperoleh dari berbagai sumber yang dianggap dapat diandalkan, namun demikian Henan Putihrai (HP) tidak menjamin dan mewakili, baik tersurat maupun tersirat, mengenai akurasi, kecukupan, kehandalan atau kewajaran informasi tersebut dan pendapat yang terkandung dalam materi riset ini dan karenanya HP tidak bertanggung jawab dalam hal apapun atas setiap konsekuensi (termasuk namun tidak terbatas pada kerugian langsung, tidak langsung atau konsekuensial, kehilangan keuntungan dan kerugian) dari pemanfaatan informasi yang terdapat dalam materi riset ini dan membebaskan HP dari segala tuntutan atau upaya hukum apapun yang diakibatkannya.