

Vincent Van Gogh - I dream my painting, and then I paint my dream.

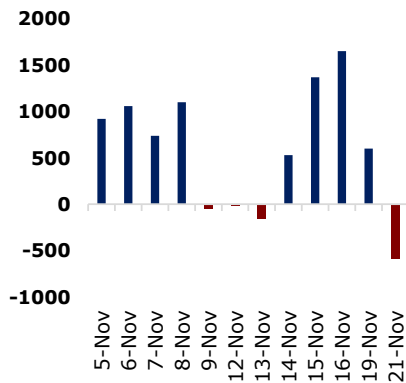
JCI Statistic

Last Spot	5,948.05
1D change (%)	(0.95)
1M change (%)	1.84
1Y change (%)	(2.01)
52W High	6,693.47
52W Low	5,557.56
Volume (bn)	6.44
Value (IDR bn)	7,082.55
PE (TTM) (x)	18.00
PBV (TTM) (x)	2.19
ROE (TTM) (%)	17.19
10Yr Govt.Bond Yield(%)	7.98

Economic Indicators

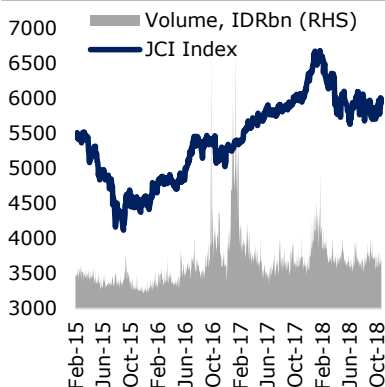
GDP Growth 2Q18 YoY (%)	5.27
GDP Nominal 2Q18 (IDR Tn)	3,683.9
CPI Oct. (%)	0.28
Trade Bal. Sept (USD Bn)	0.23
BI 7-day RR Rate Nov. (%)	6.00
M2 July (IDR Tn)	5,505.60
Third Party Fund Sep YoY(%)	6.60
Banking Loan Sept YoY (%)	12.69
Reserves Oct (USD Bn)	115.16

Daily Foreign Net Flow (IDR Bn)



Source: Bloomberg, HP

JCI Performance



Source: Bloomberg, HP

Pengusaha Batubara Kesulitan Penuhi DMO

Pengusaha batubara kesulitan memasok batubara DMO sebesar 25% dari total produksi dengan harga USD70/ton. Asosiasi pertambangan batubara Indonesia (APBI) menginginkan skema lain dibanding DMO ataupun transfer kuota yang belum berjalan sama sekali. Terdapat sanksi yang sebenarnya akan dikenakan bagi perusahaan yang tidak memenuhi DMO. Yaitu produksi batubara maksimal 4x dari realisasi DMO. Dengan harga batubara dalam 3 bulan terakhir mengalami penurunan, membuat pengusaha sulit untuk memenuhi kewajiban DMO. Namun kami rasa seharusnya pemerintah tetap pada rencana awal guna mendukung produksi listrik dalam negeri serta suplai global tidak tinggi. Sehingga pada perjalanannya harga batubara akan cenderung lebih stabil, terlebih kami perkirakan akan ada pelemahan permintaan dari China dan Eropa pada 2019 mendatang. Disisi lain, jika pemerintah melunak, maka harga batubara kami perkirakan akan cenderung lebih melemah lagi. Dan berdampak cukup buruk bagi pengusaha yang telah memenuhi kuota DMO seperti PTBA dan INDY. (Sumber: HP Analytics Team)

Global Wrap

DJIA(+0,00%), S&P500(+0,30%), Stoxx 600(+1,14%), DAX(+0,69%)

Indeks S&P dan Nasdaq pada perdagangan kemarin (21/11) ditutup menguat, ditopang oleh kenaikan saham-saham teknologi yang sebelumnya menekan pergerakan indeks. Kekhawatiran terhadap perlambatan pertumbuhan global, kebijakan Fed AS serta masalah dagang antara AS dan China masih menjadi sentimen negatif yang membebani pasar. Dari data ekonomi AS, klaim pengangguran naik ke level 224 ribu, tertinggi dalam 4,5 bulan terakhir. Sementara *durable goods orders* AS turun 4,4% pada Oktober, dibawah ekspektasi penurunan 3,4%. Harga minyak WTI mengalami rebound 2,3%. Rencana anggaran pemerintah Italia kemungkinan tidak mendapat persetujuan dari Komisi Eropa.

IHSG kemarin (21/11) melanjutkan pelemahannya, terkoreksi 0,95% ke level 5.948,05. Sektor tambang mencatat pelemahan terbesar (-5,02%). Investor asing melakukan aksi jual bersih senilai Rp587 miliar.

Macro and Sector

- Kadin Minta Kebijakan Ekonomi XVI Ditunda
- Peraturan Properti Mewah akan Direvisi
- Lelang SUN Capai Rp41,6 Triliun
- Sekuritisasi Kredit Otomotif Disiapkan

Stock News

- BNBR (0.00%) Restrukturisasi Utang Senilai Rp7,8 T
- DOID (-8.22%) Kinerja Operasional Tumbuh 13,15%
- BRPT (+6.77%) Segera Lunasi Utang US\$250 Juta
- SMRU (0.00%) Kerugian Membengkak
- PTBA (-6.65%) Tingkatkan Batubara Kalori Tinggi
- HRTA (-1.60%) Targetkan Penjualan Tumbuh 15%

Technical View & Key Calls

IHSG diperkirakan bergerak dikisaran 5918 - 6058

PTBA

Speculative Buy, Entry Level: 4370-4330; Target: 4650 / 4730; Stoploss : 4300

MEDC

Speculative Buy, Entry Level: 720-700; Target: 800 / 850 / 900; Stoploss: 690

Comparative Table

Indices	Last Price	1D%	1M%	3M%	Commodities	Last Price	1D%	1M%	3M%
Dow Jones	24464.69	0.00%	-3.37%	-4.93%	Bloomberg Commodity	83.37	0.45%	-2.81%	-0.27%
S&P 500	2649.93	0.30%	-3.84%	-7.40%	Nymex Oil	54.62	-0.02%	-21.04%	-19.51%
DAX	11244.17	1.61%	-2.43%	-9.22%	Brent Crude	63.48	1.52%	-20.43%	-12.60%
Nikkei 225	21582.97	0.35%	-4.56%	-3.49%	CPO Rotterdam				
Kospi	2078.14	0.08%	-3.87%	-8.59%	CPO Malaysia	1822.00	1.22%	-14.26%	-17.37%
Hang Seng	25971.47	0.51%	-0.69%	-7.00%	Soybean CBT	883.00	0.23%	3.06%	0.97%
Straits Times	3038.65	0.39%	-1.28%	-5.04%	Rubber Tocom	135.00	1.35%	-9.03%	-18.97%
Shanghai	2651.51	0.21%	-0.13%	-2.32%	Nickel Spot	10,951.50	-0.68%	-11.48%	-18.72%
S&P/ASX 200	5668.60	0.46%	-4.00%	-9.53%	Nickel Inventory	215322.00	-0.11%	-2.12%	-12.15%
IHSG	5948.05	-0.95%	1.84%	0.06%	Tin Spot	19,257.00	-0.89%	0.38%	1.09%
LQ-45	945.33	-1.15%	2.94%	1.17%	Tin Inventory	3055.00	0.00%	3.38%	4.09%
EIDO	24.03	1.99%	10.64%	1.87%	Newcastle Coal	102.45	0.15%	-6.86%	-12.85%
Vix Index	20.80	-7.47%	5.91%	69.80%	Gold	1225.94	-0.01%	0.32%	2.52%

Currency	Last Price	1D%	1M%	3M%	Bond Yield	Last Price	1D%	1M%	3M%
USD-IDR	14603.00	-0.10%	4.00%	-0.20%	US 10 Year	3.06	0.00%	-4.22%	8.65%
EUR-USD	1.14	0.05%	-0.65%	-1.78%	ID 10 Year	7.98	0.00%	-7.65%	1.75%
USD-JPY	113.06	0.00%	-0.21%	-2.21%	ID 30 Year	9.24	0.00%	-0.61%	8.20%

Source: Bloomberg, HP

Technical View & Key Calls

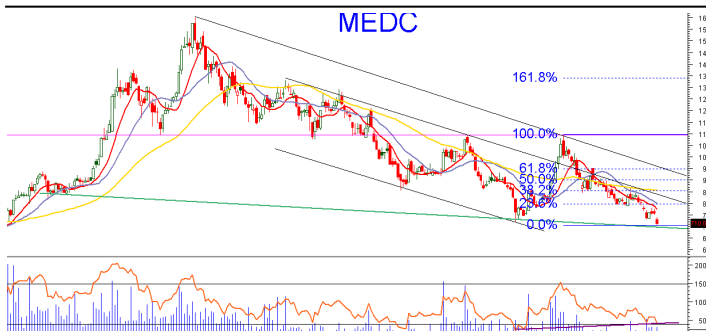
Stock Key Calls — PTBA



Overview
PTBA bertahan di atas garis Support trend naik jk.pendek. Speculative Buy 4370-4330 dengan Average Up di atas MA20 / 4430. Target kenaikan dapat mengikuti Fibonacci retracement 50% di level 4630, atau FR61.8 di angka 4730.

Rekomendasi
Speculative Buy, Entry Level: 4370-4330; Target: 4650 / 4730; Stoploss : 4300

Stock Key Calls — MEDC



Overview
MEDC berada pada Support jk.panjang didukung oleh RSI positive divergence jika berbanding dengan Low bulan September 2018. Di tengah rebound-nya harga Crude Oil, maka Speculative Buy MEDC 720-700, dengan target terdekat MA20 sekaligus FR23.6 di level 800, kemudian disusul MA50 plus FR38.2 di angka 850, dan akhirnya FR50 di sekitar 900.

Rekomendasi
Speculative Buy, Entry Level: 720-700; Target: 800 / 850 / 900; Stoploss: 690

Stock Key Calls — LQ45



Overview
LQ45 bertahan pada Support MA10 & upper channel di level 937. Jika tes Support dirasa sudah cukup, maka focus hari ini adalah kembali mencoba uji Resistance di angka 960.

Rekomendasi
Speculative Buy, Support: 937; Resistance: 960

Macro and Sector

Kadin Minta Kebijakan Ekonomi XVI Ditunda

Kamar Dagang dan Industri Indonesia meminta pemerintah menunda implementasi Paket Kebijakan Ekonomi XVI karena menilai ada poin-poin yang perlu mendapatkan perhatian pemerintah, khususnya terkait DNI 2018. (Bisnis)

Peraturan Properti Mewah akan Direvisi

Kemenkeu berencana merevisi peraturan yang terkait dengan kepemilikan property mewah, dengan menaikkan batas kenaikan pengenaan PPnBM property mewah dari Rp20 miliar menjadi Rp30 miliar. (Kontan)

Lelang SUN Capai Rp41,6 Triliun

Lelang Surat Utang Negara (SUN) menyerap penawaran Rp41,6 triliun, turun dibandingkan dengan lelang SUN 2 pekan sebelumnya yang mencapai Rp59,48 triliun. Hasil lelang tersebut di bawah target pemerintah Rp10 triliun. (Bisnis)

Sekuritisasi Kredit Otomotif Disiapkan

Otoritas pasar modal tengah menyiapkan sekuritisasi kredit kendaraan bermotor dengan penerbitan efek beragun asset surat partisipasi (EBA-SP). Nantinya, yang akan dijadikan asset dasar adalah tagihan dari kredit itu. (Bisnis)

Stocks News

BNBR (0.00%) Restrukturisasi Utang Senilai Rp7,8 T

BNBR berencana melakukan restrukturisasi utang sebesar Rp7,8 triliun pada tahun depan. Adapun, pada tahun ini telah perusahaan merestrukturisasi utang senilai Rp9,38 triliun. Restrukturisasi tersebut dilakukan dengan melakukan konversi utang menjadi saham baru. (Bisnis)

DOID (-8.22%) Kinerja Operasional Tumbuh 13,15%

Sepanjang 10 bulan pertama 2018, volume OB DOID naik 13,15% yoy menjadi 323,6 juta bcm dari sebelumnya 286 juta bcm. Selain itu, volume produksi per oktober juga naik 2,95% yoy menjadi 34,9 juta ton. (Bisnis)

BRPT (+6.77%) Segera Lunasi Utang US\$250 Juta

BRPT akan melunasi seluruh pinjaman sebesar US\$250 juta. Untuk melakukan restrukturisasi tersebut BRPT mengajukan pinjaman sebesar US\$200 juta Barclays Bank PLC dan DBS Bank Ltd dan sisanya menggunakan kas internal. (Bisnis)

SMRU (0.00%) Kerugian Membengkak

Di kuartal III 2018, SMRU mencatatkan penurunan kinerja. Hal itu terlihat dari pendapatan yang turun tipis 1,07% yoy. Tak hanya itu, adanya kenaikan beban perusahaan dan beban operasional juga menyebabkan rugi bersih perseroan meningkat signifikan menjadi Rp 72,40 miliar. (Kontan)

PTBA (-6.65%) Tingkatkan Batubara Kalori Tinggi

Harga batubara yang mulai menurun, membuat PTBA mengatur strategi dengan mulai meningkatkan produksi batubara berkalori tinggi yang memiliki harga jual jauh lebih stabil dibandingkan dengan batubara kalori rendah. (Kontan)

HRTA (-1.60%) Targetkan Penjualan Tumbuh 15%

HRTA memproyeksikan sampai akhir tahun tren penjualan emas tidak terlalu tinggi. Sehingga HRTA menargetkan hingga akhir tahun penjualan bisa tumbuh 15%. Untuk mencapai target itu HRTA akan meluncurkan model baru. (Kontan)

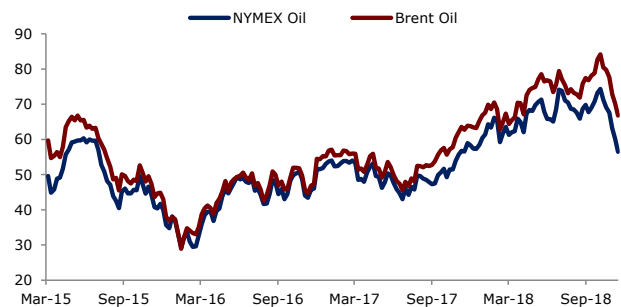
Charts

Bloomberg Commodity Index



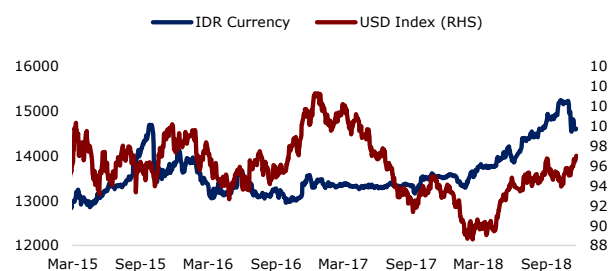
Source: Bloomberg, HP

Oil Price



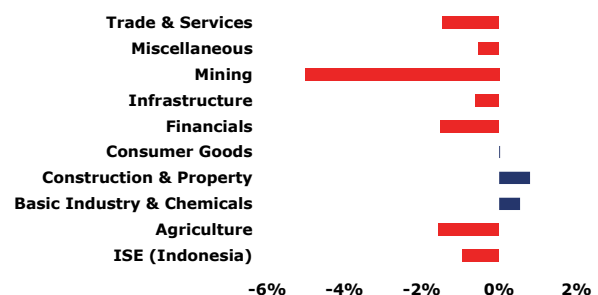
Source: Bloomberg, HP

IDR Currency



Source: Bloomberg, HP

Daily Sector Performance



Source: Bloomberg, HP

Corporate Actions								
Code	Type	OS : NS	Rp	Cum	Ex	Record	Pay	Trade
MAIN	Cash Dividend		16.00	17-Oct-18	18-Oct-18	22-Oct-18	9-Nov-18	-
UNIC	Cash Dividend		360.00	30-Oct-18	31-Oct-18	2-Nov-18	15-Nov-18	-
ITMG	Cash Dividend		1,420.00	30-Oct-18	31-Oct-18	2-Nov-18	16-Nov-18	-
SIDO	Cash Dividend		15.00	1-Nov-18	2-Nov-18	6-Nov-18	28-Nov-18	-
SMSM	Cash Dividend		15.00	6-Nov-18	7-Nov-18	9-Nov-18	23-Nov-18	
PSSI	Cash Dividend		5.00	8-Nov-18	9-Nov-18	13-Nov-18	30-Nov-18	
TURI	Cash Dividend		8.00	9-Nov-18	12-Nov-18	14-Nov-18	4-Dec-18	

Company	Type	New Shares	Rp	Offering Period	Allot	Refund	List
PT Cahaya Putra Asa Keramik Tbk	IPO	300,000,000	168	22-24 Oct 18	26-Oct-18	30-Oct-18	31-Oct-18
PT Kota Satu Properti Tbk	IPO	500,000,000	117	29-30 Oct 18	1-Nov-18	2-Nov-18	5-Nov-18
PT Shield On Service Tbk	IPO	150,000,000	275	29-30 Oct 18	1-Nov-18		6-Nov-18
PT Dewata Freightinternational Tbk	IPO	300,000,000	150	2-5 Nov 18	7-Nov-18		9-Nov-18

Economic Calendar								
Date	Country	Event	Survey	Actual	Prior	Revised		
11/21/2018 17:00	EC	OECD Economic Forecasts						
11/21/2018 19:00	US	MBA Mortgage Applications	16-Nov	--	-0.001	-0.032	--	
11/21/2018 20:30	US	Durable Goods Orders	Oct P	-0.026	-0.044	0.007	-0.001	
11/21/2018 20:30	US	Durables Ex Transportation	Oct P	0.004	0.001	0	-0.006	
11/21/2018 20:30	US	Cap Goods Orders Nondef Ex Air	Oct P	0.002	0	-0.001	-0.005	
11/21/2018 20:30	US	Cap Goods Ship Nondef Ex Air	Oct P	0.003	0.003	-0.001	-0.002	
11/21/2018 20:30	US	Initial Jobless Claims	17-Nov	215k	224k	216k	221k	
11/21/2018 20:30	US	Continuing Claims	10-Nov	1653k	1668k	1676k	1670k	
11/21/2018 21:45	US	Bloomberg Consumer Comfort	18-Nov	--	61.3	60.5	--	
11/21/2018 21:45	US	Bloomberg Economic Expectations	Nov	--	56	58.5	--	
11/21/2018 22:00	US	Leading Index	Oct	0.001	0.001	0.005	0.006	
11/21/2018 22:00	US	Existing Home Sales	Oct	5.20m	5.22m	5.15m	--	
11/21/2018 22:00	US	Existing Home Sales MoM	Oct	0.01	0.014	-0.034	--	
11/21/2018 22:00	US	U. of Mich. Sentiment	Nov F	98.3	97.5	98.3	--	
11/21/2018 22:00	US	U. of Mich. Current Conditions	Nov F	--	112.3	113.2	--	
11/21/2018 22:00	US	U. of Mich. Expectations	Nov F	--	88.1	88.7	--	
11/21/2018 22:00	US	U. of Mich. 1 Yr Inflation	Nov F	--	0.028	0.028	--	
11/21/2018 22:00	US	U. of Mich. 5-10 Yr Inflation	Nov F	--	0.026	0.026	--	
11/22/2018 22:00	EC	Consumer Confidence	Nov A	-3	--	-2.7	--	

DISCLAIMER:

Sertifikasi analisis : kami menyatakan bahwa seluruh pendapat/pandangan yang dinyatakan dalam riset ini secara akurat merefleksikan pandangan pribadi kami tentang sekuritas yang bersangkutan dan tidak ada bagian dari kompensasi kami yang berhubungan secara langsung atau tidak langsung dengan rekomendasi atau pandangan yang telah dinyatakan diatas.

Semua informasi, perangkat dan materi dalam riset ini disajikan sebagai informasi dan tidak diartikan sebagai tawaran atau ajakan untuk menjual, membeli atau memesan efek dan/atau instrumen keuangan lainnya. Nasabah diharap melakukan penilaian sendiri secara independen atas informasi yang terdapat dalam materi riset ini, dengan mempertimbangkan tujuan investasi, kondisi dan kebutuhan keuangan masing-masing. Nasabah harap berkonsultasi dengan profesional dalam hal hukum, bisnis, keuangan dan implikasi lainnya sebelum melakukan transaksi-transaksi sebagaimana termaktub dalam materi riset ini.

Ringkasan/harga/kutipan/statistik sebagaimana dimaksud dalam materi riset ini diperoleh dari berbagai sumber yang dianggap dapat diandalkan, namun demikian Henan Putihrai (HP) tidak menjamin dan mewakili, baik tersurat maupun tersirat, mengenai akurasi, kecukupan, kehandalan atau kewajaran informasi tersebut dan pendapat yang terkandung dalam materi riset ini dan karenanya HP tidak bertanggung jawab dalam hal apapun atas setiap konsekuensi (termasuk namun tidak terbatas pada kerugian langsung, tidak langsung atau konsekuensi, kehilangan keuntungan dan kerugian) dari pemanfaatan informasi yang terdapat dalam materi riset ini dan membebaskan HP dari segala tuntutan atau upaya hukum apapun yang diakibatkannya.