

**Grant Cardone** - Investing puts money to work. The only reason to save money is to invest it

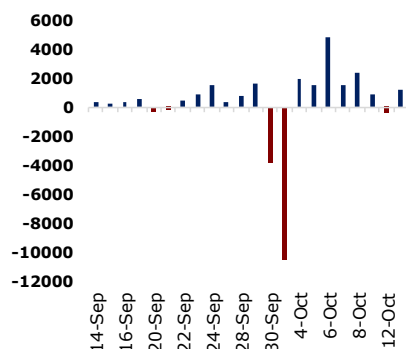
### JCI Statistic

Last Spot	6,536.90
1D change (%)	0.78
1M change (%)	6.65
1Y change (%)	26.29
52W High	6,600.52
52W Low	5,063.70
Volume (bn)	19.27
Value (bn)	16,097.51
PER (Avg 10Y)	18.50
PBV (TTM)	1.65
ROE (TTM)	12.78
GIDN10YR Index	6.21

### Economic Indicators

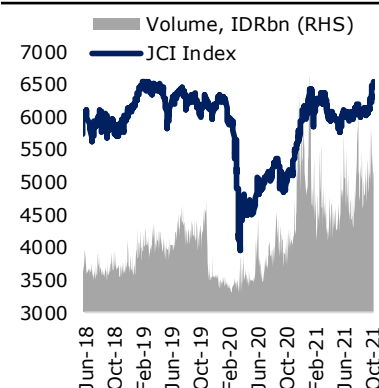
GDP Growth 2Q21 YoY (%)	7.07
GDP Nominal 2Q21 (IDR Tn)	4,175.8
CPI Sep. 2021 YoY (%)	1.6
Trade Bal. Aug 2021 (USD Bn)	4.7
BI 7-day RR Rate Aug. (%)	3.5
M2 Aug. 2021 (IDR Tn)	7,198.9
Third Party Fund Aug. YoY (%)	8.9
Banking Loan Aug. YoY (%)	1.0
Reserves Sep (USD Bn)	146.9

### Daily Foreign Net Flow (IDR Bn)



Source: Bloomberg, HP

### JCI Performance



Source: Bloomberg, HP

### Macro Wrap

#### Kinerja Kegiatan Usaha Melambat di Kuartal III-2021

Hasil Survei Kegiatan Dunia Usaha (SKDU) menunjukkan kinerja kegiatan usaha melambat pada kuartal III-2021. Hal ini terlihat dari Saldo Bersih Tertimbang (SBT) kegiatan usaha kuartal III-2021 yang sebesar 7,58%, atau melambat dari 18,98% pada kuartal II-2021. BI mengatakan, penurunan ini sejalan dengan adanya peningkatan kasus harian Covid-19 pada kuartal III-2021. Perlambatan kinerja terjadi pada mayoritas sektor, antara lain Sektor Pertambangan dan Penggalan dengan SBT 4,01% khususnya subsektor Minyak dan Gas. (Kontan.co.id)

#### BI Optimistis Pertumbuhan Ekonomi Indonesia Kuartal III 2021 Sebesar 5%

Bank Indonesia (BI) optimistis perekonomian Indonesia masih tumbuh positif dan tinggi pada kuartal III 2021 serupa dengan pelanggaran PPKM dan menggeliatnya ekonomi. Gubernur BI Perry Warjiyo memperkirakan, pertumbuhan ekonomi periode Juli 2021 hingga Agustus 2021 di kisaran 5% year on year (yoy). (Kontan.co.id)

### Market Wrap

#### DJIA (-0.00%), S&P500 (+,0.30%), Stoxx600 (+0.70%), DAX (+0.68%)

Bursa AS pada Rabu (13/10) ditutup mixed. Indeks harga konsumen (inflasi) bulan September meningkat +0.4% MoM dan +5.4% YoY. Sesuai dengan yang sudah diumumkan sebelumnya, notulen rapat The Fed bulan September (FOMC minutes) menyatakan bahwa tapering dapat dilakukan secepatnya di tengah kekhawatiran inflasi tinggi yang bertahan lebih lama dari perkiraan. Harga minyak mentah Brent dan WTI masih bertahan di USD 83.27 dan USD 80.52 per barrel meskipun data cadangan minyak AS menunjukkan peningkatan.

Pada akhir perdagangan hari Rabu (13/10), IHSG ditutup menguat pada level 6,536.9 (+0.78%). Penutupan perdagangan hari ini diikuti aksi beli bersih investor asing (RG Market) sebesar Rp1.24 triliun. Secara sektoral pergerakan IHSG hari ini ditopang oleh sektor Industrials (+2.26%) dan Consumer Non-Cyclicals (+1.75%). Adapun saham-saham big cap yang menjadi penopang indeks yaitu ASII (+6.81%), UNVR (+6.49%), dan BBRI (+1.42%). Nilai tukar Rupiah terhadap dolar AS stagnan pada level 14.218 /USD.

### Industry and Sector

- BI Optimistis Industri Pengolahan Kembali Ekspansif pada Kuartal IV -2021
- Rincian Penjualan Mobil Wholesales Hingga Kuartal III-2021

### Stock News

- MPPA (-2.29%) Akan melakukan Right Issue
- ADHI (+0.88%) Catat Kontrak Baru Rp11.3 Triliun
- MAIN (-0.61%) Gencar Melakukan Ekspor Ke Jepang
- GSMF (-6.11%) Akan melaksanakan Right Issue 7.4 Miliar Saham

### Technical View & Key Calls

IHSG: Support: 6505 / 6425-6394; Resistance: 6693-6738

#### INTP

Buy, Entry Level: 10925-10600; Target: 11450-11900 / 12650-12700 / 13000-13225; Stoploss: 10550.

#### GGRM

Buy, Entry Level: 34525-33400; Target: 38800-40600 / 43500-47250; Stoploss: 33250

**Comparative Table**

Indices	Last Price	1D%	1M%	3M%	Commodities	Last Price	1D%	1M%	3M%
Dow Jones	34377.81	0.00%	-1.41%	-1.46%	Bloomberg Commodity	103.28	0.53%	5.74%	9.31%
S&P 500	4363.80	0.30%	-2.35%	-0.12%	Nymex Oil	80.83	0.48%	14.72%	10.53%
DAX	15249.38	0.68%	-3.01%	-3.42%	Brent Crude	83.56	0.46%	13.53%	11.77%
Nikkei 225	28140.28	-0.32%	-8.25%	-1.64%	CPO Rotterdam				
Kospi	2969.05	0.84%	-5.71%	-9.06%	CPO Malaysia	5137.00	3.28%	15.28%	27.34%
Hang Seng	24962.59	-1.43%	-3.30%	-10.73%	Soybean CBT	1,197.50	0.19%	-6.63%	-17.58%
Straits Times	3156.42	1.43%	2.47%	0.10%	Rubber Tocom	213.00	1.67%	10.48%	0.95%
Shanghai	3561.76	0.42%	-2.75%	0.94%	Nickel Spot	18,935.50	-0.31%	-4.18%	0.89%
S&P/ASX 200	7328.90	0.77%	-1.46%	-0.35%	Nickel Inventory	147060.00	-0.49%	-16.95%	-35.00%
IHSG	6536.90	0.78%	6.65%	9.33%	Tin Spot	37,568.33	0.02%	9.71%	12.43%
LQ-45	960.51	1.47%	10.37%	16.03%	Tin Inventory	880.00	-12.44%	-28.46%	-59.54%
EIDO	24.16	2.03%	12.53%	20.80%	Newcastle Coal	255.00	-1.92%	42.34%	79.58%
Vix Index	18.64	-6.10%	-3.77%	8.88%	Gold	1792.26	-0.04%	-0.68%	-1.93%

Currency	Last Price	1D%	1M%	3M%	Bond Yield	Last Price	1D%	1M%	3M%
USD-IDR	14218.00	0.00%	0.25%	1.73%	US 10 Year	1.55	0.57%	20.40%	14.83%
EUR-USD	1.16	0.05%	-1.72%	-2.00%	ID 10 Year	6.21	0.00%	1.17%	-3.27%
USD-JPY	113.31	-0.05%	-3.19%	-2.95%	ID 30 Year	6.85	-0.04%	0.80%	-0.58%

Source: Bloomberg, HP

**Technical View & Key Calls**

**Stock Key Calls — INTP**

Based on Investing.com, 14/Oct/2021 - 0:19:56 GMT, Powered by TradingView.  
Socement Tunggul Prakarsa, Indonesia, Jakarta:INTP, D



**Overview**  
INTP berhasil melewati rintangan MA50 di 10600, maka terbuka jalan menuju titik High di 11450 sampai dengan Upper Wedge merah di seputaran 11900. Area ini harus mampu dihadapi, sebelum melanjutkan perjalanan menuju Target Channel biru di sekitar 12650 extended to titik High 12700.

**Rekomendasi**  
Buy, Entry Level: 10925-10600; Target: 11450-11900 / 12650-12700 / 13000-13225; Stoploss: 10550.

**Stock Key Calls — GGRM**

Based on Investing.com, 14/Oct/2021 - 0:29:35 GMT, Powered by TradingView.  
Garam Tbk, Indonesia, Jakarta:GGRM, D

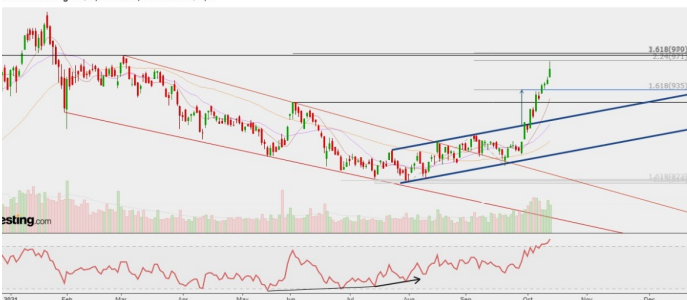


**Overview**  
GGRM berhasil breakout dari MA10 @ 33380, sehingga berpeluang untuk melanjutkan perjalanan ke utara menembus Upper Channel biru @ 35000 (Average Up) menuju Target pattern 38800 sampai dengan Upper Wedge merah 40600. Next Target adalah FR0.786 sekaligus tutup Gap di level 43500-43950, extended to Resistance high di 47250.

**Rekomendasi**  
Buy, Entry Level: 34525-33400; Target: 38800-40600 / 43500-47250; Stoploss: 33250

**Stock Key Calls — LQ45**

Based on Investing.com, 14/Oct/2021 - 0:44:46 GMT, Powered by TradingView.  
Stock Exchange LQ45, Indonesia, Jakarta:KLQ45, D



**Overview**  
LQ45 sebetulnya telah sampai pada Target pada rasio Fibonacci 2.24 di level 971, extended to Resistance previous High 977. Area ini menjadi Resistance penting yang harus dilewati, sebelum memasuki perairan 1000 disusul titik sepanjang tahun ini di level 1030. Namun jika LQ45 memilih melemah, Support terdekat berada pada MA10 di angka 923.

**Rekomendasi**  
Hold, Support: 923; Resistance : 971-977 / 1000

## Industry and Sector

### BI Optimistis Industri Pengolahan Kembali Ekspansif pada Kuartal IV-2021

Bank Indonesia (BI) memperkirakan kinerja sektor Industri Pengolahan atau Industri Manufaktur kembali meningkat pada kuartal IV 2021, setelah pada kuartal III 2021 mencatat penurunan kinerja. Hal ini terlihat dari Prompt Manufacturing Index BI (PMI-BI) yang sebesar 51,17%, atau lebih tinggi dari 48,75% pada kuartal III 2021. Kinerja manufaktur diramal kembali ke zona ekspansi pada tiga bulan terakhir tahun ini. BI mengatakan, hal ini seiring dengan optimisme peningkatan pada seluruh komponen pembentuknya, terutama volume produksi, volume pesanan, dan volume persediaan barang jadi. (Kontan.co.id)

### Rincian Penjualan Mobil Wholesales Hingga Kuartal III-2021

Penjualan mobil nasional tampak masih berada dalam tren yang positif. Berdasarkan data Gaikindo, penjualan mobil dari pabrik ke dealer (wholesales) tercatat sebanyak 84.113 unit pada September 2021, naik 0,95% (mom) dibandingkan penjualan wholesales pada Agustus 2021 sebesar 83.319 unit. Bila dihitung dari Januari-September 2021, maka penjualan mobil wholesales telah mencapai 627.537 unit. Toyota masih menjadi produsen dengan penjualan mobil kategori wholesales tertinggi di periode Januari-September 2021. (Kontan.co.id)

## Stocks News

### MPPA (-2.29%) Akan melakukan Right Issue

PT Matahari Putra Prima Tbk (MPPA) melakukan penawaran umum terbatas (PUT VI) dalam rangka penambahan modal dengan memberikan Hak Memesan Efek Terlebih Dahulu (HMETD) atau rights issue. MPPA akan menawarkan 1,17 miliar saham biasa atas nama atau saham baru dengan harga pelaksanaan Rp 760 per setiap saham. Saham yang ditawarkan itu mewakili sebanyak-banyaknya 13,46% dari modal ditempatkan dan disetor penuh setelah PUT VI. Adapun PT Multipolar Tbk (MLPL) akan bertindak sebagai pembeli siaga sampai dengan sejumlah saham yang nilainya setara dengan sebanyak-banyaknya Rp 720 miliar. Hal itu sesuai dengan Surat Pernyataan Komitmen dan Kecukupan Dana untuk Melaksanakan HMETD dan Pembeli Siaga dalam rangka Penawaran Umum Terbatas VI PT Matahari Putra Prima Tbk tanggal 7 Oktober 2021. (Kontan.co.id)

### ADHI (+0.88%) Catat Kontrak Baru Rp11.3 Triliun

PT Adhi Karya (ADHI) merealisasikan perolehan kontrak baru Rp11,3 triliun sampai September 2021. Jumlah itu, melesat 82,3 persen dibanding perolehan kontrak baru pada kuartal ketiga tahun lalu Rp6,2 triliun. Nilai kontrak itu, merupakan gabungan dari seluruh kontrak berbagai lini bisnis milik perseroan. Kontribusi per lini bisnis pada perolehan kontrak baru itu, meliputi lini bisnis konstruksi 91 persen, properti 8 persen, dan sisanya merupakan lini bisnis lain. Selain lini bisnis, kontrak tersebut juga meliputi berbagai tipe pekerjaan terdiri dari proyek gedung 27 persen, jalan, dan jembatan 32 persen, proyek infrastruktur lain macam pembuatan bendungan, bandara, jalur kereta api, proyek energi, dan proyek lain 41 persen. Berdasarkan segmentasi sumber dana, realisasi kontrak baru bersumber dari pemerintah 34 persen, sumber dari BUMN, dan BUMD 10 persen, sementara proyek kepemilikan swasta/lain 56 persen. (Emitennews.com)

### MAIN (-0.61%) Gencar Melakukan Ekspor Ke Jepang

PT Malindo Feedmill Tbk (MAIN) terus menggenjot ekspor ke sejumlah negara. Pandemi Covid-19 yang membuat aktivitas keluar rumah menjadi terbatas, menjadi peluang bagi MAIN untuk terus meningkatkan pasar ekspor di sektor makanan olahan. Hal ini karena makanan olahan dapat disimpan di dalam lemari pendingin dan saat dibutuhkan dapat segera dikonsumsi. Melalui entitas anak usahanya, PT Malindo Food Delight, perusahaan yang memiliki bisnis makanan olahan seperti nugget, sosis, karage dengan merek SunnyGold, Ciki Wiki dan Sobat, berhasil menembus ekspor ke Jepang untuk pertama kalinya pada bulan September 2020 silam. (Kontan.co.id)

### GSMF (-6.11%) Akan melaksanakan Right Issue 7.4 Miliar Saham

PT Equity Development Investment Tbk (GSMF) akan melakukan Penambahan Modal Dengan Menerbitkan Hak Memesan Efek Terlebih Dahulu (PMHMETD) melalui Penawaran Umum Terbatas V (PUT V) alias rights issue sebanyak-banyaknya sebesar 7.454.723.337 saham Seri C dengan nilai nominal Rp100 per saham atau 100,00% persen dari jumlah saham ditempatkan dan disetor penuh dalam Perseroan. GSMF dalam prospektus ringkas yang diterbitkan Rabu (13/10) disebutkan Saham-saham tersebut akan ditawarkan melalui HMETD dengan harga pelaksanaan sebesar Rp165 per saham kepada para pemegang saham Perseroan yang tercatat pada tanggal 10 Desember 2021 dimana setiap pemilik 1 (satu) saham akan memperoleh 1 (satu) HMETD. Setiap 1 (satu) HMETD dapat digunakan untuk membeli 1 (satu) saham dengan membayar harga pelaksanaan sebesar Rp165 per saham, dengan asumsi seluruh HMETD dilaksanakan untuk membeli saham, maka Perseroan akan memperoleh dana sebanyak-banyaknya Rp1.230.029.350.605. HMETD dalam bentuk pecahan akan dibulatkan ke bawah (round down). Dalam hal Pemegang Saham memiliki HMETD dalam bentuk pecahan, maka atas pecahan HMETD tersebut wajib dijual oleh Perseroan dan hasil penjualannya dimasukkan ke dalam rekening Perseroan. HMETD ini diperdagangkan di BEI dan dilaksanakan selama 5 (lima) hari kerja mulai tanggal 14 Desember 2021 sampai dengan tanggal 20 Desember 2021. HMETD yang tidak dilaksanakan hingga tanggal akhir periode tersebut dinyatakan tidak berlaku lagi. Saham baru hasil pelaksanaan HMETD memiliki hak yang sama dan sederajat dalam segala hal dengan Saham Lama Perseroan. (Emitennews.com)

Corporate Action									
Code	Type	OS:NS	Rp	Cum	Ex	Record	Pay	Trade	
BBCA	Stock Split	1:5		12-Oct-21	13-Oct-21	14-Oct-21		13-Oct-21	
NELY	Dividend		10	13-Oct-21	14-Oct-21	15-Oct-21	29-Oct-21		
VICI	Dividend		3.5	14-Oct-21	15-Oct-21	18-Oct-21	25-Oct-21		
ASGR	Dividend		7	14-Oct-21	15-Oct-21	18-Oct-21	22-Oct-21		

Economic Calendar									
Date	Country	Event			Survey	Actual	Prior	Revised	
10/13/2021 08:30	US	CPI YoY			Sep	0.053	0.054	0.053	--
10/13/2021 08:30	US	CPI Ex Food and Energy YoY			Sep	0.04	0.04	0.04	--
10/13/2021 08:30	US	CPI Index NSA			Sep	274.172	274.31	273.567	--
10/13/2021 08:30	US	CPI Core Index SA			Sep	280.008	280.017	279.338	--
10/13/2021 08:30	US	Real Avg Hourly Earnings YoY			Sep	--	-0.008	-0.009	-0.011
10/13/2021 08:30	US	Real Avg Weekly Earnings YoY			Sep	--	-0.008	-0.009	-0.014
10/13/2021 14:00	US	FOMC Meeting Minutes			22-Sep	--	--	--	--
10/13/2021 21:30	CH	CPI YoY			Sep	0.008	--	0.008	--
10/13/2021 21:30	CH	PPI YoY			Sep	0.105	--	0.095	--
10/13/2021 10/16	CH	1-Yr Medium-Term Lending Facility Rate			15-Oct	--	--	0.0295	--
10/13/2021 10/18	CH	FDI YTD YoY CNY			Sep	--	--	0.223	--
10/14/2021 08:30	US	Initial Jobless Claims			9-Oct	320k	--	326k	--
10/14/2021 08:30	US	Continuing Claims			2-Oct	2670k	--	2714k	--
10/14/2021 08:30	US	PPI Final Demand MoM			Sep	0.006	--	0.007	--
10/14/2021 08:30	US	PPI Ex Food and Energy MoM			Sep	0.005	--	0.006	--
10/14/2021 08:30	US	PPI Ex Food, Energy, Trade MoM			Sep	0.004	--	0.003	--
10/14/2021 08:30	US	PPI Final Demand YoY			Sep	0.087	--	0.083	--
10/14/2021 08:30	US	PPI Ex Food and Energy YoY			Sep	0.071	--	0.067	--
10/14/2021 08:30	US	PPI Ex Food, Energy, Trade YoY			Sep	0.065	--	0.063	--
10/14/2021 09:45	US	Larger Consumer Comfort			10-Oct	--	--	53.4	--
10/14/2021 22:00	ID	Trade Balance			Sep	\$3890m	--	\$4740m	--
10/14/2021 22:00	ID	Exports YoY			Sep	0.5157	--	0.641	--
10/14/2021 22:00	ID	Imports YoY			Sep	0.5	--	0.5526	--

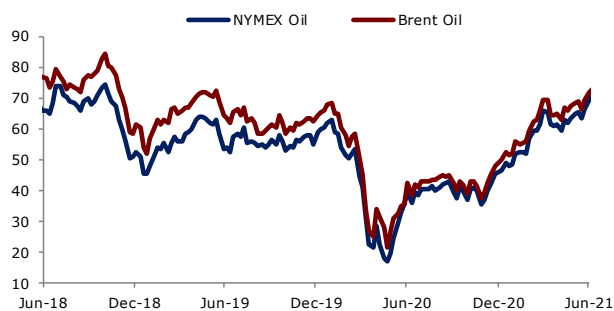
Charts

Bloomberg Commodity Index



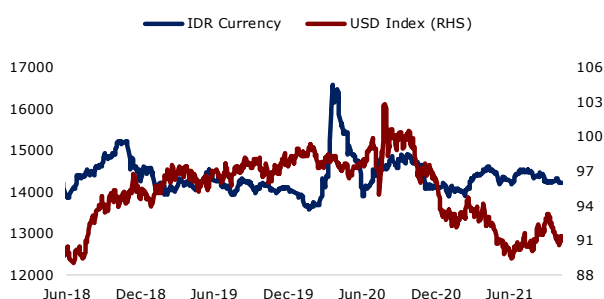
Source: Bloomberg, HP

Oil Price



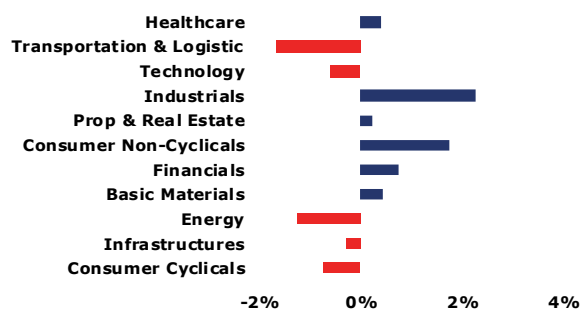
Source: Bloomberg, HP

IDR Currency



Source: Bloomberg, HP

Daily Sector Performance



Source: Bloomberg, HP

**DISCLAIMER:**

Laporan ini diterbitkan oleh PT Henan Putihrai Sekuritas, anggota Bursa Efek Indonesia (BEI) yang terdaftar dan diawasi oleh Otoritas Jasa Keuangan (OJK). Laporan ini dan akses elektronik apa pun di dalamnya dibatasi dan dimaksudkan hanya untuk klien, entitas terkait, dan digunakan oleh penerima yang dialamatkan oleh PT Henan Putihrai Sekuritas.

Laporan ini dapat berisi informasi rahasia dan/atau hak khusus secara hukum. Laporan ini tidak direproduksi, disalin, atau disediakan untuk pihak lain. Dalam keadaan apa pun laporan ini tidak dianggap sebagai penawaran penjualan atau permintaan pembelian efek. Setiap rekomendasi di laporan ini mungkin tidak tepat untuk semua investor. Dalam mempertimbangkan setiap jenis investasi, Anda harus membuat penilaian mandiri dan mencari nasihat keuangan dan hukum yang profesional. Meskipun informasi dalam dokumen ini diperoleh dari sumber yang dapat dipercaya, keakuratan dan kelengkapannya tidak dapat dijamin. PT Henan Putihrai Sekuritas secara khusus menyangkal semua kewajiban atas kerugian langsung atau tidak langsung, konsekuensi atas hilangnya keuntungan yang ditimbulkan oleh Anda atau pihak ketiga, yang mungkin timbul dari ketergantungan pada laporan ini atau atas faktor keandalan, akurasi, kelengkapan atau ketepatan waktu.

Jika Anda bukan penerima yang dituju atau telah menerima informasi ini secara tidak sengaja, harap segera memberitahukan kepada kami. Jika Anda bukan penerima yang dituju, setiap penggunaan, ketergantungan pada, referensi, pengungkapan, perubahan atau penyalinan dan/atau distribusi informasi yang terkandung untuk tujuan apa pun sangat dilarang dan mungkin melanggar hukum. PT Henan Putihrai Sekuritas tidak akan bertanggung jawab atas setiap kehilangan dan/atau kerusakan yang disebabkan oleh virus yang ditransmisikan oleh laporan ini atau lampirannya, atau untuk pengiriman informasi secara tepat dan lengkap, atau untuk setiap keterlambatan dalam penerimaannya. Seluruh hak cipta dimiliki oleh PT Henan Putihrai Sekuritas. Untuk informasi lebih lanjut silakan hubungi nomor (+62 21) 520 6464.