



DAILY TECHNICAL ANALYSIS

“BOILING OIL”

16 September 2019
Liza Camelia Suryanata
Analytics Department – HP Sekuritas

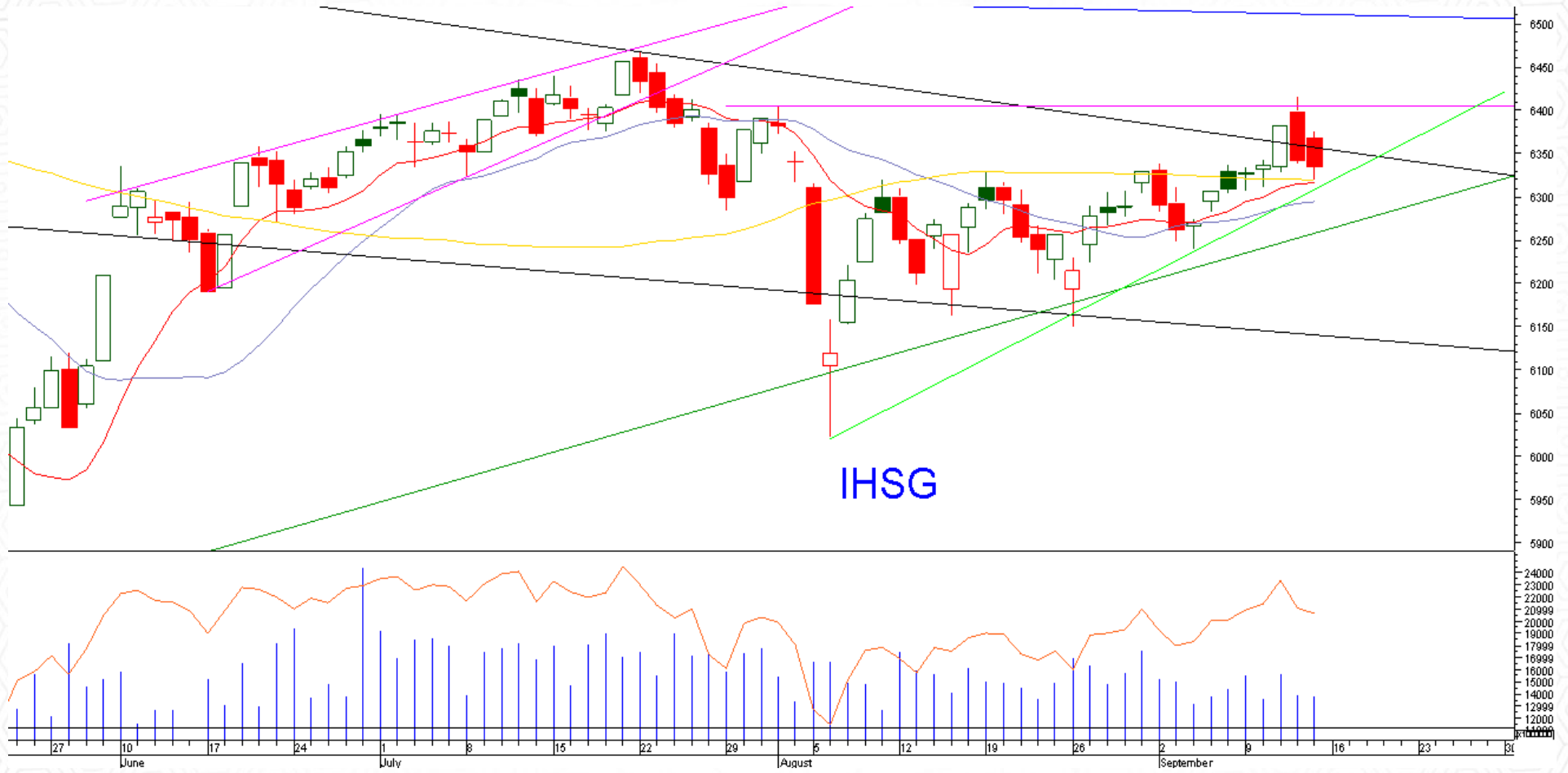
Trading Ideas Summary

- Ada tiga lapis Support pada titik Low IHSG kemarin Jumat yaitu 6318 , di mana terletak MA10 , MA50 serta Trendline (hijau), yang mana harusnya mampu jaga level tsb daripada penurunan lebih lanjut. IHSG akan mencoba menguji Resistance di angka 6405 agar dapat melanjutkan trend naik jangka pendek yang tengah berjalan. Support: 6318; Resistance: 6405.
- Sector Focus: Mining, Basic Industry
- Day Trading Recommendation:

Buy : MEDC, CPIN

Sell : -

IHSG Daily Chart



Daily Trading Plan

| Stock | Recommendation | Entry or Exit Level | Target | Stop Loss | Buyback |
|-------|------------------------|---------------------|----------------------|------------|---------|
| MEDC | <i>Speculative Buy</i> | 750-760 AU > 790 | 815/845 (min.+9%) | 740 (-1%) | - |
| CPIN | <i>Speculative Buy</i> | 5150 AU > 5400 | 5650/5950 (min.+10%) | 4980 (-3%) | - |

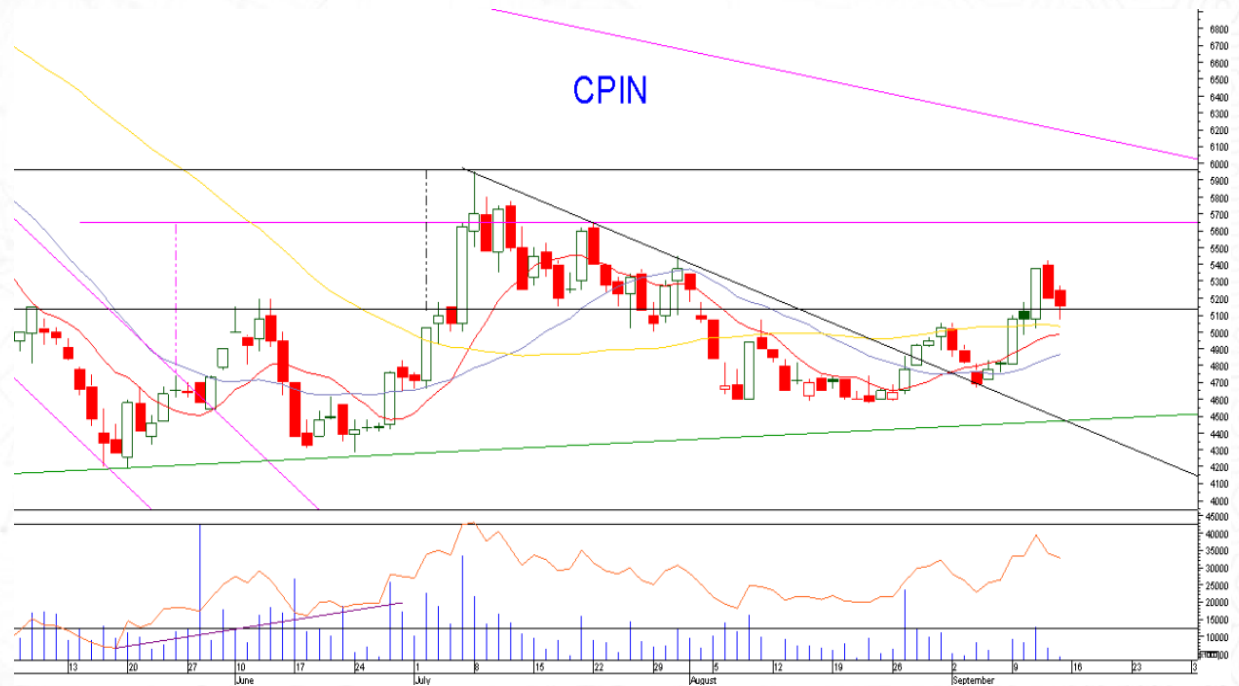
* Key Calls: MEDC & CPIN

AU = Average Up

CPIN (TP: 5650/5950; min.+10%)

Overview:

CPIN tengah menguji Support MA50 dan MA10 serta MA20 di bawahnya. Speculative Buy dengan titik Average Up adalah level previous High 5400, untuk dapat melanjutkan trend naik jangka pendek ke angka 5650-5950.



LQ45 Daily Chart



RRG

Rotation Momentum Remarks:

- Improving

Kinerja Sektor < IHSG, Momentum

Menguat

- Leading

Kinerja Sektor > IHSG, Relative

Strength Menguat

- Lagging

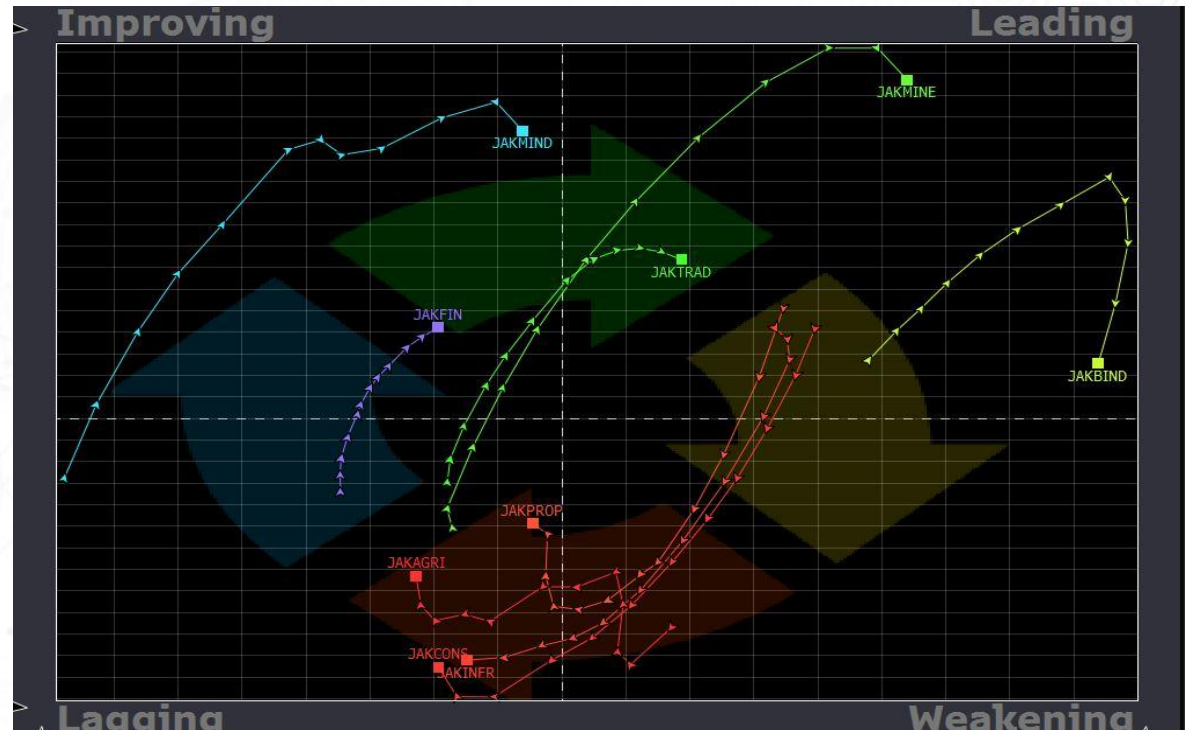
Kinerja Sektor < IHSG, Relative

Strength Melemah

- Weakening

Relative Strength Menguat, namun

Momentum Melemah



Source: Bloomberg

Disclaimer

Kami menyatakan bahwa seluruh pendapat/pandangan yang dinyatakan dalam dokumen ini secara akurat merefleksikan pandangan pribadi kami tentang sekuritas yang bersangkutan dan tidak ada bagian dari kompensasi kami yang berhubungan secara langsung atau tidak langsung dengan rekomendasi atau pandangan yang telah dinyatakan tersebut.

Semua informasi, perangkat dan materi dalam riset ini disajikan sebagai informasi dan tidak diartikan sebagai tawaran atau ajakan untuk menjual, membeli atau memesan efek dan/atau instrumen keuangan lainnya. Nasabah diharap melakukan penilaian sendiri secara independen atas informasi yang terdapat dalam materi riset ini, dengan mempertimbangkan tujuan investasi, kondisi dan kebutuhan keuangan masing-masing. Nasabah harap berkonsultasi dengan profesional dalam hal hukum, bisnis, keuangan dan implikasi lainnya sebelum melakukan transaksi-transaksi sebagaimana termaktub dalam materi riset ini.

Ringkasan/harga/kutipan/statistik sebagaimana dimaksud dalam materi riset ini diperoleh dari berbagai sumber yang dianggap dapat diandalkan, namun demikian Henan Putihrai (HP) tidak menjamin dan mewakili, baik tersurat maupun tersirat, mengenai akurasi, kecukupan, kehandalan atau kewajaran informasi tersebut dan pendapat yang terkandung dalam materi ini dan karenanya HP tidak bertanggung jawab dalam hal apapun atas setiap konsekuensi (termasuk namun tidak terbatas pada kerugian langsung, tidak langsung atau konsekuensial, kehilangan keuntungan dan kerugian) dari pemanfaatan informasi yang terdapat dalam materi ini dan membebaskan HP dari segala tuntutan atau upaya hukum apapun yang diakibatkannya.

Kinerja masa lalu tidak dapat diartikan sebagai indikasi atau jaminan atas kinerja masa yang akan datang, dan tidak ada representasi atau jaminan, baik yang tersurat maupun tersirat, yang dibuat sehubungan dengan kinerja masa yang akan datang. Informasi, pendapat, dan perkiraan yang terdapat dalam materi ini mencerminkan pendapat pada saat dipublikasikan oleh HP dan dapat berubah tanpa pemberitahuan terlebih dahulu.