

David Farragut - Conquer or be conquered.

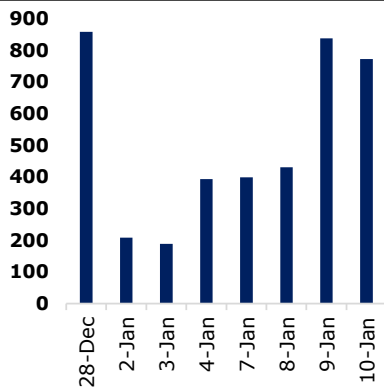
JCI Statistic

Last Spot	6,328.71
1D change (%)	0.90
1M change (%)	4.15
1Y change (%)	(0.90)
52W High	6,693.47
52W Low	5,557.56
Volume (bn)	12.25
Value (IDR bn)	8,927.82
PE (TTM) (x)	20.34
PBV (TTM) (x)	2.33
ROE (TTM) (%)	17.54
10Yr Govt.Bond Yield(%)	7.94

Economic Indicators

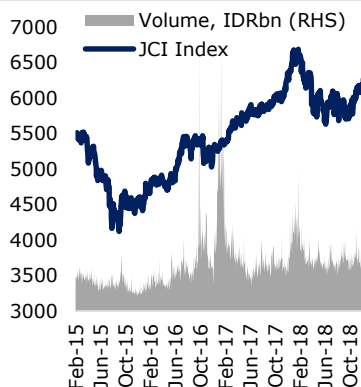
GDP Growth 3Q18 YoY (%)	5.17
GDP Nominal 3Q18 (IDR Tn)	3,835.61
CPI December YoY (%)	3.13
Trade Bal. Nov. (USD Bn)	-2.05
BI 7-day RR Rate Dec. (%)	6.00
M2 October (IDR Tn)	5,667.51
Third Party Fund Nov.YoY(%)	7.19
Banking Loan Nov. YoY (%)	12.05
Reserves Dec. (USD Bn)	120.65

Daily Foreign Net Flow (IDR Bn)



Source: Bloomberg, HP

JCI Performance



Source: Bloomberg, HP

Target DMO Batu Bara 2019 Naik 11,3%

Pasokan batu bara untuk kebutuhan dalam negeri (domestic market obligation/ DMO) pada 2019 diperkirakan sebanyak 128 juta ton atau naik 11,3% dibandingkan dengan realisasi tahun lalu 115 juta ton. Realisasi DMO 2018 lebih rendah dari target 121 juta ton karena beberapa perusahaan tidak memenuhi kewajibannya. Untuk target DMO 2019 mencapai 26,68% dari rencana produksi tahun ini sebanyak 479,84 juta ton. Peningkatan DMO tahun ini terutama didorong oleh kenaikan konsumsi batu bara untuk pembangkit listrik dan industry lain. Kebutuhan untuk PLTU masih mendominasi yaitu 95,73 juta ton atau 74,77% dari total DMO. Industri lain yang merupakan pengguna batu bara terbesar adalah industry semen 16,16 juta ton (12,62%), industry kertas 6,21 juta ton (4,85%) dan metalurgi 5,41 juta ton (4,23%). Sisanya terbagi untuk industry tekstil, pupuk dan briket. PT Perusahaan Listrik Negara (PLN) memproyeksikan volume penyerapan batu bara tahun ini mencapai 100 juta ton, naik dari realisasi tahun lalu 92 juta ton. Emiten yang memberikan suplai kepada PLN diantaranya PTBA, ADRO, INDY. (Bisnis Indonesia, HP Analytics Team)

Global Wrap

DJIA(+0,51%) S&P500 (+0,45%), Stoxx 600 (+0,34%), DAX (+0,26%)

Indeks bursa saham AS pada penutupan perdagangan Kamis (10/11) masih melanjutkan penguatannya untuk lima sesi berturut-turut. Pernyataan pemimpin Fed, Jerome Powell, bahwa bank sentral AS akan fleksibel dan sabar terkait pengambilan kebijakan moneter menjadi sentiment positif. Fed juga dapat segera merubah kebijakan moneternya jika prospek ekonomi memburuk. Sementara itu, data ekonomi China yang melemah menjadi kekhawatiran bagi investor selain *government shutdown* AS yang masih berlangsung. CPI China bulan Desember tumbuh 1,9% YoY, turun dari bulan sebelumnya 2,2%. Sedangkan PPI China tumbuh 0,9% pada Desember, turun dari 2,7% YoY di bulan sebelumnya.

Pada perdagangan Kamis (10/1) IHSG ditutup menguat 0,9% ke level 6.328,71. Delapan sector menguat dipimpin consumer (+1,96%), sedangkan satu-satunya sector yang melemah adalah pertanian (-0,37%).

Macro and Sector

- Ketergantungan Penerimaan Negara Dari Migas Tinggi
- Target Investasi Listrik 2018 Meleset Dari Target
- 34 Perusahaan Batubara Gagal Penuhi DMO
- Bulog Kejar Serapan 1,8 Juta Ton Beras Hingga Juli

Stock News

- PTPP (+1.37%) Bentuk Usaha Patungan
- LEAD (+26.00%) Targetkan Utilisasi Kapal 70%
- TCPI (0.00%) Siapkan Belanja Modal Rp 700 Miliar
- PBRX (0.00%) Tambah Produksi Kaos Polo
- MYTX (-0.99%) Right Issue Masih Minim Peminat
- MYOR (+0.76%) Lunasi Obligasi Rp 750 Miliar

Technical View & Key Calls

IHSG diperkirakan bergerak dikisaran 6251 - 6355

BBTN

Buy, Entry Level: 2680-2630; Target: 2830-2880; Stoploss : 2580

INTP

Buy On Weakness, Entry Level: 16800-16700; Target: 17900-18000; Stoploss: 16450

Comparative Table

Indices	Last Price	1D%	1M%	3M%	Commodities	Last Price	1D%	1M%	3M%
Dow Jones	24001.92	0.51%	-1.51%	-4.19%	Bloomberg Commodity	79.49	-0.53%	-3.79%	-7.49%
S&P 500	2596.64	0.45%	-1.52%	-4.83%	Nymex Oil	52.36	-0.44%	1.37%	-26.22%
DAX	10921.59	0.26%	1.31%	-5.35%	Brent Crude	61.68	0.39%	2.85%	-25.77%
Nikkei 225	20331.79	0.83%	-3.86%	-10.00%	CPO Rotterdam				
Kospi	2069.52	0.30%	0.81%	-2.82%	CPO Malaysia	2087.00	-0.81%	13.73%	-1.46%
Hang Seng	26521.43	0.22%	2.91%	4.97%	Soybean CBT	895.50	-1.76%	-1.57%	5.07%
Straits Times	3183.51	0.81%	4.06%	4.47%	Rubber Tocom	184.80	0.82%	28.69%	20.31%
Shanghai	2535.10	-0.36%	-2.27%	-1.87%	Nickel Spot	11,194.00	0.09%	4.33%	-11.19%
S&P/ASX 200	5806.80	0.20%	4.14%	-1.31%	Nickel Inventory	203274.00	-0.66%	-3.59%	-9.87%
IHSG	6328.71	0.90%	4.15%	10.98%	Tin Spot	20,215.00	0.60%	6.55%	6.43%
LQ-45	1009.63	1.29%	4.16%	12.98%	Tin Inventory	1505.00	-2.59%	-50.25%	-52.82%
EIDO	26.67	1.87%	9.44%	26.70%	Newcastle Coal	97.85	-0.25%	-4.68%	-10.92%
Vix Index	19.50	-2.40%	-10.39%	-21.94%	Gold	1288.32	0.13%	3.63%	5.25%

Currency	Last Price	1D%	1M%	3M%	Bond Yield	Last Price	1D%	1M%	3M%
USD-IDR	14053.00	0.51%	3.56%	8.16%	US 10 Year	2.73	-0.33%	-5.07%	-13.23%
EUR-USD	1.15	0.12%	1.74%	-0.68%	ID 10 Year	7.94	-0.01%	-4.20%	-8.86%
USD-JPY	108.31	0.11%	4.68%	3.55%	ID 30 Year	9.02	-0.11%	-2.33%	-1.42%

Source: Bloomberg, HP

Technical View & Key Calls

Stock Key Calls — BBTN



Overview
BBTN membentuk candle Doji saat berkonsolidasi / uji Support MA10 di sekitar 2630. Buy BBTN dengan Target terdekat 2830-2880 (level previous High).

Rekomendasi
Buy, Entry Level: 2680-2630; Target: 2830-2880; Stoploss : 2580

Stock Key Calls — INTP



Overview
Buy On Weakness INTP di kisaran 16800-16700 setelah ia menggenapi Target turun dari pola Triangle (hitam) dan bertemu dengan garis Support jk.menengah (hijau).

Rekomendasi
Buy On Weakness, Entry Level: 16800-16700; Target: 17900-18000; Stoploss: 16450

Stock Key Calls — LQ45



Overview
LQ45 tampaknya akan melanjutkan kenaikan menuju upper wedge di sekitar 1030-1040, manakala titik previous High 1018 mampu dilalui hari ini.

Rekomendasi
Hold, Support: 992; Resistance: 1018

Macro and Sector

Ketergantungan Penerimaan Negara Dari Migas Tinggi

Target PNBP dari sektor migas mencapai Rp159,7 triliun atau 42,2% dari target APBN 2019 senilai Rp378,2 triliun. Target PNBP SDA migas sendiri mencapai 83,7% dari target Rp 190,7 triliun. (Bisnis)

Target Investasi Listrik 2018 Meleset Dari Target

Realisasi investasi subsektor kelistrikan hingga akhir tahun lalu meleset dari target. Realisasi investasi disepanjang 2018 mencapai US\$11,28 miliar atau setara 92,46% dari proyeksi US\$12,2 miliar. (Kontan)

34 Perusahaan Batubara Gagal Penuhi DMO

Volume penyerapan batubara *Domestic Market Obligation* (DMO) 2018 mencapai 115,09 juta ton. Jumlah itu meleset dari target sebesar 121 juta ton. 34 perusahaan batubara tidak memenuhi DMO 25% dari total produksi. (Kontan)

Bulog Kejar Serapan 1,8 Juta Ton Beras Hingga Juli

Perum Bulog targetkan penyerapan beras di semester pertama sebesar 1,8 juta ton. Hal ini didapat dari target panen raya bulan Juli 2019. Hingga bulan Juli 2019 diperhitungkan stok akan menyusut sebesar 600 ribu ton. (Bisnis)

Stocks News

PTPP (+1.37%) Bentuk Usaha Patungan

PTPP telah melakukan penyertaan saham dalam pembentukan perusahaan patungan bernama PT PP Sinergi Banjaratma. Adapun tujuan pembentukan usaha tersebut untuk pembangunan dan pengembangan tempat istirahat dan pelayanan rest area tol Batang-Semarang. (Kontan)

LEAD (+26.00%) Targetkan Utilisasi Kapal 70%

LEAD menargetkan utilisasi kapal perseroan dapat mencapai 70% pada tahun ini, melalui keterlibatan pada tender-tender yang berjalan. Tahun ini LEAD mempersiapkan belanja modal hanya untuk perawatan kapal sebesar US\$2 juta. (Bisnis)

TCPI (0.00%) Siapkan Belanja Modal Rp 700 Miliar

TCPI menganggarkan untuk belanja modal sebesar Rp 700 miliar. Dana tersebut nantinya digunakan untuk menambah floating crane, kapal induk dan beberapa pusher untuk kapal tongkang. (Bisnis)

PBRX (0.00%) Tambah Produksi Kaos Polo

Tahun ini, PBRX akan mengoperasikan pabrik baru dengan kapasitas setara 6 juta potong kaos polo di Tasimalaya II, Jawa Barat. PBRX menargetkan tahun ini penjualan perseroan akan tumbuh sebesar 10%-20%. (Kontan)

MYTX (-0.99%) Right Issue Masih Minim Peminat

Hingga masa berakhir perdagangan dan pelaksanaan HMETD MYTX, jumlah saham yang baru dikonversi sebesar 5,43 miliar saham. Alhasil masih ada 1,53 miliar saham yang belum dikonversi. Adapun, pada right issue ini MYTX menawarkan 6,89 miliar saham dengan harga Rp 100/saham. (Kontan)

MYOR (+0.76%) Lunasi Obligasi Rp 750 Miliar

MYOR siap melunasi obligasi jatuh tempo pada Mei 2019 sebesar Rp750 miliar dengan menggunakan dana dari kas internal. Perseroan juga menyatakan memiliki cash reserve sekitar Rp 2 triliun. (Bisnis)

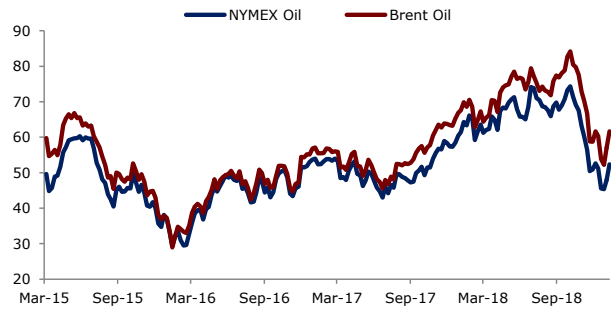
Charts

Bloomberg Commodity Index



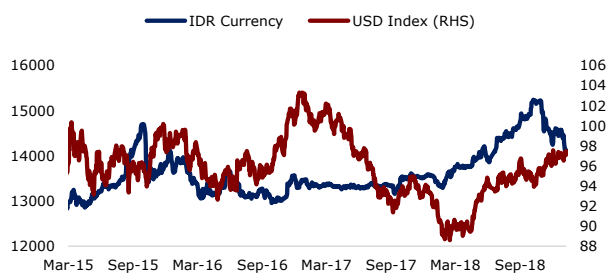
Source: Bloomberg, HP

Oil Price



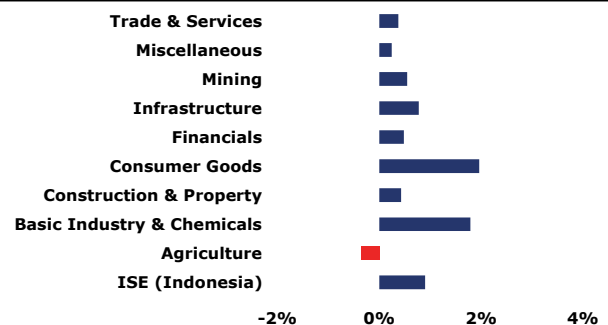
Source: Bloomberg, HP

IDR Currency



Source: Bloomberg, HP

Daily Sector Performance



Source: Bloomberg, HP

Corporate Actions								
Code	Type	OS : NS	Rp	Cum	Ex	Record	Pay	Trade
JPTE	Cash Dividen		15.00	18-Dec-18	19-Dec-18	20-Dec-18	8-Jan-18	
ADRO	Cash Dividen		USD 0.00235	27-Dec-18	28-Dec-18	2-Jan-19	15-Jan-19	
GEMS	Cash Dividen		37.03	28-Dec-18	2-Jan-19	3-Jan-19	10-Jan-18	

Company	Type	New Shares	Rp	Offering Period	Allot	Refund	List
PT Sentra Food Indonesia	IPO	150,000,000	135	2-Jan-19	4-Jan-19	7-Jan-19	8-Jan-18
PT Estika Tata Tiara Tbk	IPO	376,862,500	340	2-4 Jan 19	8-Jan-19	9-Jan-19	10-Jan-19
PT Pollux Investasi Internasional Tbk	IPO	402,105,300	1635	2-3 Jan 19	7-Jan-19	9-Jan-19	10-Jan-19

Economic Calendar								
Date	Country	Event		Survey	Actual	Prior	Revised	
01/11/2019 20:30	US	CPI MoM		Dec	-0.001	--	0	--
01/11/2019 20:30	US	CPI Ex Food and Energy MoM		Dec	0.002	--	0.002	--
01/11/2019 20:30	US	CPI YoY		Dec	0.019	--	0.022	--
01/11/2019 20:30	US	CPI Ex Food and Energy YoY		Dec	0.022	--	0.022	--
01/11/2019 20:30	US	CPI Core Index SA		Dec	259.987	--	259.481	--
01/11/2019 20:30	US	CPI Index NSA		Dec	251.074	--	252.038	--
01/11/2019 20:30	US	Real Avg Weekly Earnings YoY		Dec	0.012	--	0.005	0.006
01/11/2019 20:30	US	Real Avg Hourly Earning YoY		Dec	--	--	0.008	--
01/11/2019 20:45	US	Bloomberg Jan. United States Economic Survey						
01/10/2019 01/15	CH	Money Supply M1 YoY		Dec	0.016	--	0.015	--
01/10/2019 01/15	CH	Money Supply M0 YoY		Dec	0.03	--	0.028	--
01/11/2019 01/18	CH	Foreign Direct Investment YoY CNY		Dec	--	--	-0.263	--
01/10/2019 01/15	CH	Aggregate Financing CNY		Dec	1300.0b	--	1519.1b	--
01/10/2019 01/15	CH	Money Supply M2 YoY		Dec	0.081	--	0.08	--
01/10/2019 01/15	CH	New Yuan Loans CNY		Dec	850.0b	--	1250.0b	--

DISCLAIMER:

Sertifikasi analisis : kami menyatakan bahwa seluruh pendapat/pandangan yang dinyatakan dalam riset ini secara akurat merefleksikan pandangan pribadi kami tentang sekuritas yang bersangkutan dan tidak ada bagian dari kompensasi kami yang berhubungan secara langsung atau tidak langsung dengan rekomendasi atau pandangan yang telah dinyatakan diatas.

Semua informasi, perangkat dan materi dalam riset ini disajikan sebagai informasi dan tidak diartikan sebagai tawaran atau ajakan untuk menjual, membeli atau memesan efek dan/atau instrumen keuangan lainnya. Nasabah diharapkan melakukan penilaian sendiri secara independen atas informasi yang terdapat dalam materi riset ini, dengan mempertimbangkan tujuan investasi, kondisi dan kebutuhan keuangan masing-masing. Nasabah harap berkonsultasi dengan profesional dalam hal hukum, bisnis, keuangan dan implikasi lainnya sebelum melakukan transaksi-transaksi sebagaimana termaktub dalam materi riset ini.

Ringkasan/harga/kutipan/statistik sebagaimana dimaksud dalam materi riset ini diperoleh dari berbagai sumber yang dianggap dapat diandalkan, namun demikian Henan Putihrai (HP) tidak menjamin dan mewakili, baik tersurat maupun tersirat, mengenai akurasi, kecukupan, kehandalan atau kewajaran informasi tersebut dan pendapat yang terkandung dalam materi riset ini dan karenanya HP tidak bertanggung jawab dalam hal apapun atas setiap konsekuensi (termasuk namun tidak terbatas pada kerugian langsung, tidak langsung atau konsekuensi, kehilangan keuntungan dan kerugian) dari pemanfaatan informasi yang terdapat dalam materi riset ini dan membebaskan HP dari segala tuntutan atau upaya hukum apapun yang diakibatkannya.