

Jared Leto - Try and fail, but never fail to try.

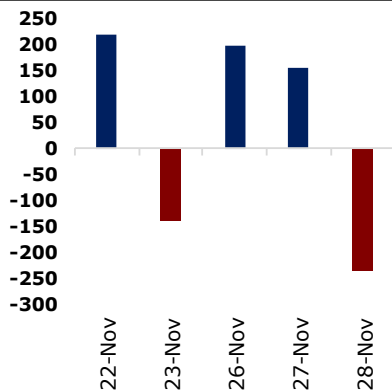
JCI Statistic

Last Spot	5,991.25
1D change (%)	(0.37)
1M change (%)	4.11
1Y change (%)	(1.16)
52W High	6,693.47
52W Low	5,557.56
Volume (bn)	7.24
Value (IDR bn)	7,396.64
PE (TTM) (x)	18.94
PBV (TTM) (x)	2.21
ROE (TTM) (%)	17.14
10Yr Govt.Bond Yield(%)	7.95

Economic Indicators

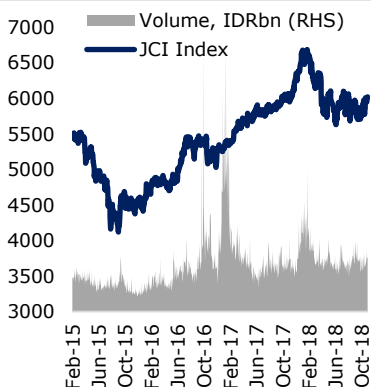
GDP Growth 3Q18 YoY (%)	5.17
GDP Nominal 3Q18 (IDR Tn)	3,835.61
CPI Oct. (%)	0.28
Trade Bal. Sep (USD Bn)	0.23
BI 7-day RR Rate Nov. (%)	6.00
M2 September (IDR Tn)	5,606.78
Third Party Fund Sep. YoY(%)	6.60
Banking Loan Sep. YoY (%)	12.69
Reserves Oct (USD Bn)	115.16

Daily Foreign Net Flow (IDR Bn)



Source: Bloomberg, HP

JCI Performance



Source: Bloomberg, HP

The Fed Melunak, Potensi Untuk Indonesia

Pada perdagangan kemarin, investor menahan diri menunggu pidato yang dilakukan oleh Gubernur The Fed malam harinya. Penantian investor akhirnya terjawab, Gubernur Federal Reserve Jerome Powell kemarin berpendapat bahwa suku bunga acuan bank sentral AS itu ada di dekat level netral. Ini adalah perubahan penting yang disampaikan Powell dibandingkan pidato dua bulan sebelumnya.

Pasar saham langsung melonjak setelah Powell menyampaikan pidatonya. Sebelumnya, The Fed mengatakan suku bunga dapat kembali naik dan menyebabkan indeks-indeks saham global mengalami pelemahan akibat potensi kenaikan suku bunga yang memicu perlambatan ekonomi global. Dengan perubahan yang terjadi, besar kemungkinan suku bunga AS akan dipertakankan dalam level sekarang, ataupun jika memang ada kenaikan, tidak akan separah estimasi sebelumnya yaitu diprediksi dapat mengalami kenaikan hingga 3 kali di tahun 2019. (Sumber: HP Analytics Team)

Global Wrap

DJIA(+2,50%), S&P500(+2,30%), Stoxx 600(0,00%), DAX(-0,09%)

Indeks Dow Jones dan S&P 500 ditutup menguat lebih dari 2% pada perdagangan kemarin (28/11). Pernyataan pemimpin Fed, Jerome Powell, bahwa tingkat suku bunga mendekati level netral, diinterpretasikan sebagai pernyataan *dovish* oleh investor. Investor juga masih menunggu perkembangan dari pertemuan G-20 yang akan dimulai Jumat (30/11), termasuk pertemuan antara Presiden Trump dan Presiden China Xi Jinping. Sementara itu, estimasi kedua pertumbuhan ekonomi AS pada 3Q18 dilaporkan sebesar 3,5% secara tahunan, sama seperti estimasi pertama.

IHSG pada Rabu (28/11) ditutup melemah 0,37% ke level 5.991,25. Lima sektor mengalami pelemahan dengan tekanan utama dari sektor infrastruktur (-2,33%) diikuti industri dasar (-1,62%). Sedangkan sektor tambang akhirnya mengalami penguatan (+1,03%) setelah tertekan dalam dua perdagangan terakhir.

Macro and Sector

- Pekan Depan, Harga BBM Non-Subsidi Bakal Turun
- Badan Tunggal Penyusun Regulasi Segera Lahir
- Emiten Konstruksi Kejar Setoran Akhir Tahun
- Rights Issue Jadi Andalan Tahun Depan

Stock News

- SMGR (-0.67%) Tender Offer Awal Tahun Depan
- WIKA (-5.08%) Kantongi Kontrak Baru Rp 28,51 T
- AKRA (0.00%) Kerja Sama Dengan British Petroleum
- ZINC (0.00%) Akan Merilis Obligasi Akhir Tahun
- BIPI (0.00%) Akan Refinancing Utang US\$ 300 Juta
- TINS (-0.80%) Setor Aset Tanah Ke Anak Usaha

Technical View & Key Calls

IHSG diperkirakan bergerak dikisaran 5980 – 6052

UNTR

Speculative Buy, Entry Level: 29000-29300; Target: 31000; Stoploss : 28800

INCO

Speculative Buy, Entry Level: 2750-2770; Target: 2960; Stoploss : 2730

Comparative Table

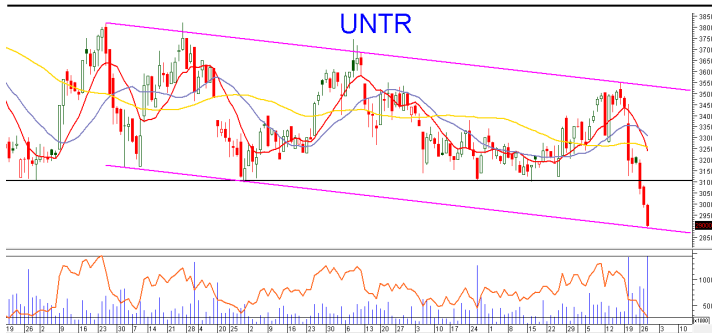
Indices	Last Price	1D%	1M%	3M%	Commodities	Last Price	1D%	1M%	3M%
Dow Jones	25366.43	2.50%	3.78%	-2.90%	Bloomberg Commodity	82.47	1.64%	-2.29%	-1.62%
S&P 500	2743.79	2.30%	3.88%	-5.84%	Nymex Oil	50.69	0.80%	-24.39%	-27.08%
DAX	11298.88	-0.09%	-0.32%	-10.05%	Brent Crude	58.76	-2.41%	-24.30%	-22.63%
Nikkei 225	22388.05	0.95%	5.85%	-2.01%	CPO Rotterdam				
Kospi	2130.66	1.06%	6.74%	-7.72%	CPO Malaysia	1839.00	1.88%	-10.12%	-15.99%
Hang Seng	26682.56	1.33%	7.54%	-6.10%	Soybean CBT	890.50	1.71%	5.38%	8.53%
Straits Times	3094.48	0.13%	3.79%	-4.61%	Rubber Tocom	137.70	-0.07%	-5.81%	-13.72%
Shanghai	2601.74	1.05%	2.35%	-6.05%	Nickel Spot	10,726.50	0.25%	-9.36%	-21.08%
S&P/ASX 200	5772.80	0.83%	0.78%	-9.12%	Nickel Inventory	213774.00	0.00%	-2.59%	-11.48%
IHSG	5991.25	-0.37%	4.11%	-1.22%	Tin Spot	18,234.00	-0.15%	-5.74%	-4.53%
LQ-45	954.17	-0.68%	5.53%	-0.89%	Tin Inventory	2905.00	0.87%	-2.35%	-1.19%
EIDO	24.72	0.77%	13.92%	3.04%	Newcastle Coal	101.55	0.00%	-7.39%	-13.57%
Vix Index	18.49	-2.79%	-25.14%	50.94%	Gold	1221.31	0.01%	-0.66%	1.21%

Currency	Last Price	1D%	1M%	3M%	Bond Yield	Last Price	1D%	1M%	3M%
USD-IDR	14529.00	-0.10%	4.78%	0.67%	US 10 Year	3.05	-0.42%	-1.25%	5.62%
EUR-USD	1.14	-0.02%	-0.08%	-2.93%	ID 10 Year	7.95	0.01%	-8.02%	-0.05%
USD-JPY	113.61	0.06%	-1.09%	-1.70%	ID 30 Year	9.25	0.00%	-1.14%	8.10%

Source: Bloomberg, HP

Technical View & Key Calls

Stock Key Calls — UNTR



Overview
UNTR berada persis pada Support lower channel (pink), RSI pun telah memasuki area Oversold. Speculative Buy 29000-29300, dengan Target terdekat level 31000.

Rekomendasi
Speculative Buy, Entry Level: 29000-29300; Target: 31000; Stoploss : 28800

Stock Key Calls — INCO



Overview
INCO berada pada Support dari level previous Low bulan Maret 2018, candle ditutup berbentuk Inverted Hammer, didukung oleh RSI positive divergence (harga membuat new Low, tapi indicator malah higher). Speculative Buy 2750-2770, dengan Target terdekat yaitu MA10 di angka 2960, kemudian disusul MA20 di sekitar 3070.

Rekomendasi
Speculative Buy, Entry Level: 2750-2770; Target: 2960; Stoploss: 2730

Stock Key Calls — LQ45



Overview
Level 963 masih ditunggu untuk ditembus oleh LQ45 demi kelangsungan perjalanannya menuju Resistance Sideways mid-term di angka 980. Melihat indicator RSI yang kian menurun, ada baiknya para pemodal malah mempersiapkan diri untuk menghadapi pelemahan lagi dalam waktu dekat.

Rekomendasi
Sell On Strength, Support: 953; Resistance: 963

Mohon Perhatikan *Disclaimer* Di Akhir Publikasi Ini

Macro and Sector

Pekan Depan, Harga BBM Non-Subsidi Bakal Turun

Kementerian ESDM memastikan pada pekan depan harga bahan bakar (BBM) non-subsidi bakal turun, menyusul tren penurunan harga minyak mentah di pasar internasional. (Kontan)

Badan Tunggal Penyusun Regulasi Segera Lahir

Pemerintah tengah mengkaji pembentukan lembaga baru yang khusus untuk menangani peraturan perundang-undangan (PPU), yaitu badan tunggal untuk penyusunan peraturan sehingga bisa selaras dengan aturan lain. (Kontan)

Emiten Konstruksi Kejar Setoran Akhir Tahun

Emiten BUMN konstruksi masih harus mengejar realisasi kontrak baru pada 2 bulan terakhir 2018, sejalan dengan realisasi hingga Oktober 2018 yang masih lebih rendah dari tahun lalu. (Bisnis)

Rights Issue Jadi Andalan Tahun Depan

Bursa Efek Indonesia (BEI) memproyeksikan penawaran umum terbatas (rights issue) tetap tumbuh pada tahun depan. Menurut data OJK, nilai emisi rights issue per 2 November senilai Rp32,84 triliun dari 23 penawaran umum. (Bisnis)

Stocks News

SMGR (-0.67%) Tender Offer Awal Tahun Depan

SMGR akan segera melaksanakan penawaran tender wajib atau mandatory tender offer (MTO). Ini merupakan kelanjutan atas akuisisi 80,6% saham SMCB. MTO kemungkinan akan dilakukan setidaknya mulai februari 2019. Sebab financial closing atas akuisisi SMCB tuntas pada januari. (Kontan)

WIKA (-5.08%) Kantongi Kontrak Baru Rp 28,51 T

WIKA baru merealisasikan 49,07% kontrak baru atau Rp28,51 triliun hingga Oktober 2018 dari target yang dibidik tahun ini. Sebagian besar raihan tersebut berasal dari segmen infrastruktur dan gedung. (Bisnis)

AKRA (0.00%) Kerja Sama Dengan British Petroleum

AKRA menjalin kerja sama dengan British Petroleum (BP) untuk membuka ritel BBM pertama di De Latinos, Serpong. Selain itu perusahaan joint venture AKR dan BP akan mengoperasikan SPBU dengan nama BP AKR BBM Retail. (Bisnis)

ZINC (0.00%) Akan Merilis Obligasi Akhir Tahun

ZINC membutuhkan belanja modal sebesar Rp 579,98 miliar di tahun depan untuk pembangunan tunnel, pembelian alat berat, dsb. Sumber dana tersebut salah satunya akan berasal dari penerbitan obligasi sejumlah Rp 600 miliar dan akan dilakukan pada awal desember. (Kontan)

BIPI (0.00%) Akan Refinancing Utang US\$ 300 Juta

BIPI akan merestrukturisasi utang sekitar US\$ 300 juta. Skema yang dipilih perseroan adalah refinancing. Untuk keperluan tersebut BIPI lebih memilih kreditur dari luar. BIPI berharap dengan aksi ini beban bunga akan turun. (Kontan)

TINS (-0.80%) Setor Aset Tanah Ke Anak Usaha

TINS menyedor modal dalam bentuk aset tetap ke anak perusahaan yaitu PT Timah Karya Persada Properti senilai Rp 86,78 miliar. Dengan demikian, TINS memperoleh tambahan saham sebanyak 86.785 saham di anak usahanya. (Kontan)

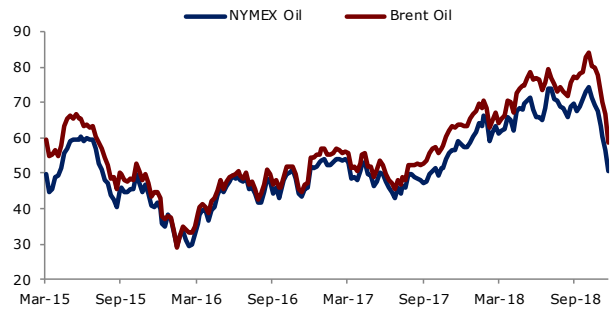
Charts

Bloomberg Commodity Index



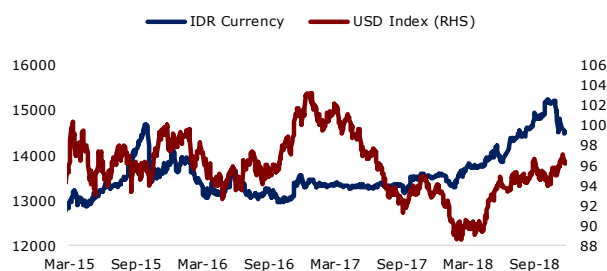
Source: Bloomberg, HP

Oil Price



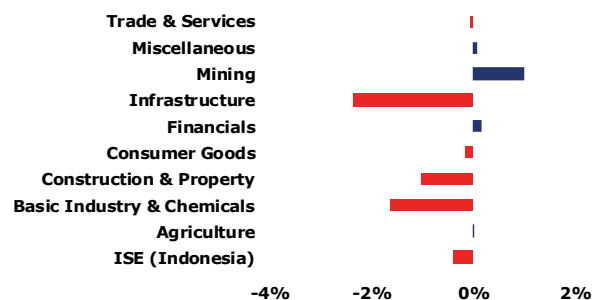
Source: Bloomberg, HP

IDR Currency



Source: Bloomberg, HP

Daily Sector Performance



Source: Bloomberg, HP

Corporate Actions								
Code	Type	OS : NS	Rp	Cum	Ex	Record	Pay	Trade
MAIN	Cash Dividend		16.00	17-Oct-18	18-Oct-18	22-Oct-18	9-Nov-18	-
UNIC	Cash Dividend		360.00	30-Oct-18	31-Oct-18	2-Nov-18	15-Nov-18	-
ITMG	Cash Dividend		1,420.00	30-Oct-18	31-Oct-18	2-Nov-18	16-Nov-18	-
SIDO	Cash Dividend		15.00	1-Nov-18	2-Nov-18	6-Nov-18	28-Nov-18	-
SMSM	Cash Dividend		15.00	6-Nov-18	7-Nov-18	9-Nov-18	23-Nov-18	
PSSI	Cash Dividend		5.00	8-Nov-18	9-Nov-18	13-Nov-18	30-Nov-18	
TURI	Cash Dividend		8.00	9-Nov-18	12-Nov-18	14-Nov-18	4-Dec-18	

Company	Type	New Shares	Rp	Offering Period	Allot	Refund	List
PT Cahaya Putra Asa Keramik Tbk	IPO	300,000,000	168	22-24 Oct 18	26-Oct-18	30-Oct-18	31-Oct-18
PT Kota Satu Properti Tbk	IPO	500,000,000	117	29-30 Oct 18	1-Nov-18	2-Nov-18	5-Nov-18
PT Shield On Service Tbk	IPO	150,000,000	275	29-30 Oct 18	1-Nov-18		6-Nov-18
PT Dewata Freightinternational Tbk	IPO	300,000,000	150	2-5 Nov 1 8	7-Nov-18		9-Nov-18

Economic Calendar								
Date	Country	Event	Survey	Actual	Prior	Revised		
11/28/2018 16:00	EC	M3 Money Supply YoY	Oct	0.035	0.039	0.035	0.036	
11/28/2018 19:00	US	MBA Mortgage Applications	23-Nov	--	0.055	-0.001	--	
11/28/2018 20:30	US	Advance Goods Trade Balance	Oct	-\$77.0b	-\$77.2b	-\$76.0b	-\$76.3b	
11/28/2018 20:30	US	Wholesale Inventories MoM	Oct P	0.004	0.007	0.004	0.006	
11/28/2018 20:30	US	Retail Inventories MoM	Oct	0.005	0.009	0.001	--	
11/28/2018 20:30	US	GDP Annualized QoQ	3Q S	0.035	0.035	0.035	--	
11/28/2018 20:30	US	Personal Consumption	3Q S	0.039	0.036	0.04	--	
11/28/2018 20:30	US	GDP Price Index	3Q S	0.017	0.017	0.017	--	
11/28/2018 20:30	US	Core PCE QoQ	3Q S	0.016	0.015	0.016	--	
11/28/2018 22:00	US	New Home Sales	Oct	575k	544k	553k	597k	
11/28/2018 22:00	US	New Home Sales MoM	Oct	0.04	-0.089	-0.055	0.01	
11/28/2018 22:00	US	Richmond Fed Manufact. Index	Nov	15	14	15	--	
11/29/2018 08:00	CH	Swift Global Payments CNY	Oct	--	--	0.0189	--	
11/29/2018 17:00	EC	Economic Confidence	Nov	109.1	--	109.8	--	
11/29/2018 17:00	EC	Business Climate Indicator	Nov	0.96	--	1.01	--	
11/29/2018 17:00	EC	Industrial Confidence	Nov	2.5	--	3	--	
11/29/2018 17:00	EC	Services Confidence	Nov	13.1	--	13.6	--	
11/29/2018 17:00	EC	Consumer Confidence	Nov F	-3.9	--	-3.9	--	
11/29/2018 20:30	US	Personal Income	Oct	0.004	--	0.002	--	
11/29/2018 20:30	US	Personal Spending	Oct	0.004	--	0.004	--	
11/29/2018 20:30	US	Real Personal Spending	Oct	0.002	--	0.003	--	
11/29/2018 20:30	US	PCE Deflator MoM	Oct	0.002	--	0.001	--	
11/29/2018 20:30	US	PCE Deflator YoY	Oct	0.021	--	0.02	--	
11/29/2018 20:30	US	PCE Core MoM	Oct	0.002	--	0.002	--	
11/29/2018 20:30	US	PCE Core YoY	Oct	0.019	--	0.02	--	
11/29/2018 20:30	US	Initial Jobless Claims	24-Nov	220k	--	224k	--	
11/29/2018 20:30	US	Continuing Claims	17-Nov	1663k	--	1668k	--	
11/29/2018 21:45	US	Bloomberg Consumer Comfort	25-Nov	--	--	61.3	--	
11/29/2018 22:00	US	Pending Home Sales MoM	Oct	0.005	--	0.005	--	
11/29/2018 22:00	US	Pending Home Sales NSA YoY	Oct	-0.028	--	-0.034	--	

DISCLAIMER:

Sertifikasi analis : kami menyatakan bahwa seluruh pendapat/pandangan yang dinyatakan dalam riset ini secara akurat merefleksikan pandangan pribadi kami tentang sekuritas yang bersangkutan dan tidak ada bagian dari kompensasi kami yang berhubungan secara langsung atau tidak langsung dengan rekomendasi atau pandangan yang telah dinyatakan diatas.

Semua informasi, perangkat dan materi dalam riset ini disajikan sebagai informasi dan tidak diartikan sebagai tawaran atau ajakan untuk menjual, membeli atau memesan efek dan/atau instrumen keuangan lainnya. Nasabah diharap melakukan penilaian sendiri secara independen atas informasi yang terdapat dalam materi riset ini, dengan mempertimbangkan tujuan investasi, kondisi dan kebutuhan keuangan masing-masing. Nasabah harap berkonsultasi dengan profesional dalam hal hukum, bisnis, keuangan dan implikasi lainnya sebelum melakukan transaksi-transaksi sebagaimana termaktub dalam materi riset ini.

Ringkasan/harga/kutipan/statistik sebagaimana dimaksud dalam materi riset ini diperoleh dari berbagai sumber yang dianggap dapat diandalkan, namun demikian Henan Putihrai (HP) tidak menjamin dan mewakili, baik tersurat maupun tersirat, mengenai akurasi, kecukupan, kehandalan atau kewajaran informasi tersebut dan pendapat yang terkandung dalam materi riset ini dan karenanya HP tidak bertanggung jawab dalam hal apapun atas setiap konsekuensi (termasuk namun tidak terbatas pada kerugian langsung, tidak langsung atau konsekuensi, kehilangan keuntungan dan kerugian) dari pemanfaatan informasi yang terdapat dalam materi riset ini dan membebaskan HP dari segala tuntutan atau upaya hukum apapun yang diakibatkannya.