

Peter Bondra—My Speed Is My Greatest Asset.

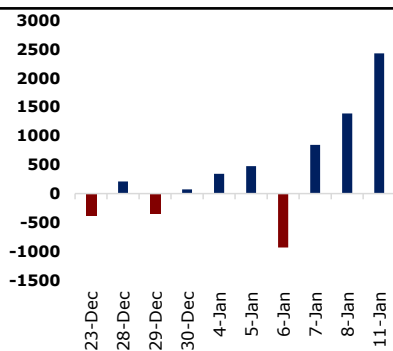
**JCI Statistic**

Last Spot	6,382.94
1D change (%)	2.00
1M change (%)	7.49
1Y change (%)	1.72
52W High	6,382.94
52W Low	3,911.72
Volume (bn)	29.78
Value (bn)	22,597.16
PER (TTM)	29.88
PBV (TTM)	1.68
ROE (TTM)	14.19
GIDN10YR Index	6.20

**Economic Indicators**

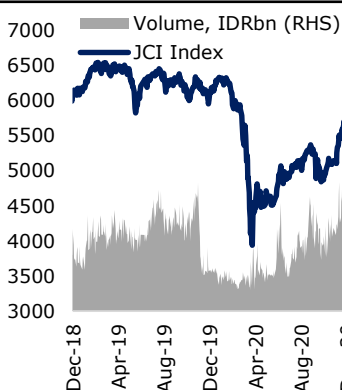
GDP Growth 3Q20 YoY (%)	-3.49
GDP Nominal 3Q20 (IDR Tn)	3,894.7
CPI Nov. 2020 YoY (%)	1.59
Trade Bal. Oct 2020 (USD Bn)	3.61
BI 7-day RR Rate Nov. (%)	3.75
M2 August 2020 (IDR Tn)	6,726.1
Third Party Fund Aug YoY (%)	11.64
Banking Loan Aug. YoY (%)	1.04
Reserves September (USD Bn)	135.15

**Daily Foreign Net Flow (IDR Bn)**



Source: Bloomberg, HP

**JCI Performance**



Source: Bloomberg, HP

**Macro Wrap**

**Kemendag Optimistis Kinerja Ekspor dan Impor Membaik Pada 2021**

Kemendag melihat kinerja ekspor dan impor yang dianggap tidak terkoreksi begitu besar di 2020 meski terjadi berbagai pembatasan sosial berskala besar (PSBB) dan lockdown oleh berbagai negara. Bila merujuk pada Renstra Kemendag 2020-2024, Kemendag menargetkan neraca perdagangan di 2021 akan mengalami surplus US\$1 miliar, ekspor riil barang dan jasa tumbuh 4,2%, ekspor non migas tumbuh 6,3% dan rasio ekspor jasa terhadap ekspor jasa terhadap PDB tumbuh sebesar 2,8%. (Kontan.co.id)

**Kemendag Fokus Menyelesaikan 11 Negosiasi Perjanjian Dagang 2021**

Kemendag menyatakan terdapat sekitar 11 on-going negotiations yang akan dilakukan, salah satunya yang paling besar dengan EU-Indonesia CEPA. Wakil Menteri Perdagangan mengatakan terdapat negosiasi dengan berbagai negara lain dalam forum bilateral seperti dengan Turki, Pakistan, Bangladesh, Iran dan Tunisia. (Kontan.co.id)

**Market Wrap**

**DJIA (-0,29%), S&P500 (-0,66%), Stoxx600 (-0,67%), DAX (-0,80%)**

Pada akhir perdagangan hari Senin (11/1), Indeks saham ditutup melemah. Investor tetap optimis tentang prospek pemerintahan Biden untuk meningkatkan vaksinasi, mengawasi dan menstabilkan pemulihan ekonomi dengan ekspektasi bahwa pemerintahan Biden yang akan datang akan dapat mendorong stimulus dengan Kongres yang dikendalikan Demokrat. Sementara Yield obligasi pemerintah sepuluh tahun naik menjadi hampir 1,15%, level tertinggi sejak Maret. Komoditas melemah karena Dolar menguat terhadap semua mata uang utama lainnya, dengan perdagangan minyak WTI mendekati \$52/barel.

Pada akhir perdagangan hari Senin (11/1), IHSG ditutup menguat +2.00% ke level 6,382.9. Penutupan perdagangan diikuti aksi beli bersih investor asing sebesar Rp2.43 triliun. Secara sektoral pergerakan IHSG ditopang oleh sektor keuangan (3.86%) dan perdagangan (2.38%). Adapun saham-saham big cap yang menjadi pendorong indeks yaitu BBKA (4.18%), BBRI (5.92%), dan BMRI (4.58%). Nilai tukar Rupiah terhadap dolar AS melemah -0.74% di level Rp14,125/USD.

**Industry and Sector**

- Rasio Pinjaman Bermasalah P2P lending Sebesar 7,18% per November 2020
- PLN Proyeksikan Kebutuhan LNG di Tahun Ini Mencapai Lebih Dari 400 TBTU

**Stock News**

- PSAB (-1.65%) Terbitkan Obligasi Rp384,09 Miliar
- SMRA (+2.47%) Membukukan Marketing Sales Rp3,3 Triliun di 2020
- MIKA (+7.22%) Siapkan Capex Rp330 Miliar
- CPIN (-2.99%) 4 Produk Ini Jadi Kontributor Pertumbuhan Pada 2021

**Technical View & Key Calls**

IHSG. Support: 6195 / 6121, Resistance: 6406-6468 / 6636.

**JSMR**

Buy, Entry Level: 4480-4430; Target: 4860-5075 / 5400; Stoploss : 4390

**SMRA**

Buy, Entry Level: 830-810; Target: 920-950 / 1045-1090; Stoploss : 790

### Comparative Table

Indices	Last Price	1D%	1M%	3M%	Commodities	Last Price	1D%	1M%	3M%
Dow Jones	31008.69	-0.29%	3.20%	8.47%	Bloomberg Commodity	79.49	-0.21%	6.17%	8.52%
S&P 500	3799.61	-0.66%	3.72%	9.27%	Nymex Oil	52.14	-0.21%	11.96%	32.23%
DAX	13936.66	-0.80%	6.27%	6.08%	Brent Crude	55.66	-0.59%	11.39%	29.89%
Nikkei 225	27908.99	-0.82%	4.71%	18.16%	CPO Rotterdam				
Kospi	3105.64	-1.36%	12.11%	29.20%	CPO Malaysia	3970.00	-0.68%	7.04%	31.46%
Hang Seng	27908.22	0.11%	5.29%	13.22%	Soybean CBT	1,374.50	-0.09%	18.44%	29.00%
Straits Times	2983.90	-0.31%	5.75%	16.90%	Rubber Tocom	283.00	-1.43%	21.46%	27.25%
Shanghai	3531.50	-1.08%	5.51%	5.15%	Nickel Spot	17,032.50	-3.30%	-1.15%	12.19%
S&P/ASX 200	6712.90	0.23%	1.06%	9.47%	Nickel Inventory	248826.00	-0.08%	2.32%	5.40%
IHSG	6382.94	2.00%	7.49%	25.33%	Tin Spot	20,900.00	-1.57%	7.46%	14.36%
LQ-45	1001.02	2.22%	7.64%	28.78%	Tin Inventory	1740.00	-0.29%	-49.12%	-67.72%
EIDO	24.38	-0.57%	5.36%	32.79%	Newcastle Coal	84.50	0.24%	8.75%	47.21%
Vix Index	24.08	11.69%	3.30%	-3.68%	Gold	1845.07	0.06%	0.28%	-4.04%

Currency	Last Price	1D%	1M%	3M%	Bond Yield	Last Price	1D%	1M%	3M%
USD-IDR	14125.00	-0.74%	-0.32%	4.07%	US 10 Year	1.15	0.31%	28.24%	48.57%
EUR-USD	1.22	0.01%	0.07%	2.87%	ID 10 Year	6.20	0.00%	0.98%	-10.15%
USD-JPY	104.17	0.09%	-0.12%	1.11%	ID 30 Year	6.77	0.18%	-4.51%	-8.92%

Source: Bloomberg, HP

### Technical View & Key Calls

#### Stock Key Calls — JSMR



**Overview**  
 JSMR berhasil ditutup di atas Lower Wedge biru 4480, dan berpotensi melanjutkan trend naik menuju kumpulan MA10 & 20 di 4570 (Average Up). Level ini harus dilewati, maka terbuka peluang menuju Resistance previous High 4860-5075, disusul destinasi selanjutnya yaitu titik tertinggi pada akhir 2019 lalu di angka 5400.

**Rekomendasi:**  
 Buy, Entry Level: 4480-4430; Target: 4860-5075 / 5400; Stoploss : 4390

#### Stock Key Calls — SMRA



**Overview**  
 SMRA berhasil bertahan di dalam pola Rising Wedge biru. Buy SMRA di sekitar 830-810 dengan harapan mampu rebound menuju Target pertama pada Resistance previous High 920-950. Target selanjutnya berada pada FR1.618 sampai dengan titik tertinggi Jan20 di range 1045-1090.

**Rekomendasi:**  
 Buy, Entry Level: 830-810; Target: 920-950 / 1045-1090; Stoploss : 790

#### Stock Key Calls — LQ45



**Overview**  
 LQ45 berhasil menembus Trendline merah sekaligus level previous High 984 (Support now). Maka terbuka peluang untuk melanjutkan perjalanan ke utara memasuki perairan 1000 dan meraih kembali titik tertinggi sepanjang tahun 2020 di level 1036. Dynamic Support MA10 & 20 di angka 957 diharapkan mampu menjaga trend naik tetap intact.

**Rekomendasi:**  
 Hold, Support: 984 / 957; Resistance : 1000 / 1036.

Mohon Perhatikan Disclaimer Di Akhir Publikasi Ini

## Industry and Sector

### Rasio Pinjaman Bermasalah P2P lending Sebesar 7,18% per November 2020

Tingkat wanprestasi pinjaman (TWP) di atas 90 hari P2P lending per November 2020 di level 7,18%. Nilai itu terus membaik setelah berada pada posisi tertinggi di Agustus 2020 di posisi 8,88%. Bisnis industri fintech peer to peer (P2P) lending masih optimal di hampir sepanjang tahun lalu. OJK mencatatkan akumulasi pinjaman online mencapai Rp146,25 triliun hingga November 2020. Nilai itu tumbuh 96,19% yoy dibandingkan November 2019 sebanyak Rp74,54 triliun. (Kontan.co.id)

### PLN Proyeksikan Kebutuhan LNG di Tahun Ini Mencapai Lebih Dari 400 TBTU

Direktur Energi Primer PLN Rudy Hendra Prastowo memproyeksikan, kebutuhan LNG tahun ini bakal lebih tinggi dibandingkan realisasi tahun lalu. Pada 2021, kebutuhan LNG diperkirakan di atas 400 triliun british thermal unit (TBTU). Volume kebutuhan gas secara total akan meningkat di atas 800 TBTU hingga 2028. Adapun, bauran energi pada tahun 2025 untuk gas alam termasuk LNG direncanakan mencapai 15,3% dengan kebutuhan 939 TBTU. (Kontan.co.id)

## Stocks News

### PSAB (-1.65%) Terbitkan Obligasi Rp384,09 Miliar

PSAB akan menerbitkan Obligasi Berkelanjutan I J Resources Asia Pasifik Tahap VII Tahun 2021 dengan jumlah pokok sebanyak-banyaknya Rp384,09 miliar. PSAB akan menggunakan sebagian besar dana hasil penawaran obligasi ini untuk pelunasan utang anak usahanya. Utang yang dimaksud adalah Medium Term Notes IV Tahap I senilai Rp300 miliar. Obligasi tersebut terdiri dari dua seri. Obligasi Seri A ditawarkan dengan bunga 9,25% per tahun dan tenor 370 hari. Sementara obligasi Seri B ditawarkan dengan bunga 10,25% per tahun dengan jangka waktu tiga tahun. (Kontan.co.id)

### SMRA (+2.47%) Membukukan Marketing Sales Rp3,3 Triliun di 2020

Marketing sales SMRA sepanjang 2020 lebih baik bila dibandingkan dengan revisi target yang pernah disampaikan yaitu Rp2,5 triliun. Adapun target awal marketing sales 2020 adalah Rp4,5 triliun. Sekretaris Perusahaan SMRA, Jemmy Kusnadi mengungkapkan optimistis tahun ini kondisi akan membaik. "Kami memperkirakan tahun 2021 kondisi pasar properti akan lebih baik, namun pemulihannya masih akan bertahap, SMRA hingga saat ini masih menghitung target marketing sales 2021 sambil melihat kondisi di awal tahun. (Kontan.co.id)

### MIKA (+7.22%) Siapkan Capex Rp330 Miliar

MIKA akan melanjutkan rencana ekspansi menambah dua rumah sakit baru di tahun 2021. Head of Investor Relation MIKA, Aditya Widjaja mengatakan, di semester I/2021 MIKA berencana memulai pembangunan dua rumah sakit baru dan ditargetkan bisa beroperasi tahun 2022 nanti. MIKA menyiapkan anggaran capex tahun 2021 sekitar Rp330 miliar. Sebagian besar dana akan digunakan untuk pembangunan dua rumah sakit baru tersebut. Per Januari 2021, MIKA akan membuka rumah sakit ke-26 di Surabaya. Saat ini, MIKA tengah menunggu izin operasional dikeluarkan. Selain itu MIKA juga berencana memulai ground breaking rumah sakit ke 27 dan 28 pada semester I/2021. (Kontan.co.id)

### CPIN (-2.99%) 4 Produk Ini Jadi Kontributor Pertumbuhan Pada 2021

Di tengah tekanan pandemi Covid-19, CPIN mencatat laba bersih Rp2,28 triliun hingga Q320, dibandingkan periode yang sama di tahun 2019, jumlah tersebut menurun 10,94%,YoY. Adapun, CPIN juga belum dapat menginformasikan terkait berapa target pertumbuhan dan penjualan yang dibidik di tahun ini. Namun yang pasti, CPIN optimistis produk-produk yang berpotensi dapat berkontribusi pada pertumbuhan di tahun ini adalah penjualan produk pakan ternak, DOC, ayam pedaging dan makanan olahan. (Kontan.co.id)

Corporate Action								
Code	Type	OS:NS	Rp	Cum	Ex	Record	Pay	Trade
MFMI	Cash Dividend		53.00	14-Dec-20	15-Dec-20	16-Dec-20	29-Dec-20	
AMRT	Cash Dividend		6.03	11-Dec-20	14-Dec-20	15-Dec-20	22-Dec-20	
GEMS	Cash Dividend		48.20	11-Dec-20	14-Dec-20	15-Dec-20	22-Dec-20	
EMTK	Stock Split	1:10		8-Jan-21	11-Jan-21	12-Jan-21		11-Jan-21

Economic Calendar								
Date	Country	Event		Survey	Actual	Prior	Revised	
01/11/2021 08:30	CH	PPI YoY	Dec	-0.007	-0.004	-0.015	--	
01/11/2021 08:30	CH	CPI YoY	Dec	0	0.002	-0.005	--	
01/11/2021 13:30	ID	Consumer Confidence Index	Dec	--	96.5	92	--	
01/11/2021 16:30	EC	Sentix Investor Confidence	Jan	1.9	1.3	-2.7	--	
01/12/2021 18:00	US	NFIB Small Business Optimism	Dec	100.2	--	101.4	--	
01/12/2021 22:00	US	JOLTS Job Openings	Nov	6400	--	6652	--	
01/11/2021 01/15	CH	Money Supply M0 YoY	Dec	0.104	--	0.103	--	
01/11/2021 01/15	CH	Money Supply M1 YoY	Dec	0.102	--	0.1	--	
01/11/2021 01/15	CH	Money Supply M2 YoY	Dec	0.107	--	0.107	--	
01/11/2021 01/15	CH	New Yuan Loans CNY	Dec	1250.0b	--	1430.0b	--	
01/11/2021 01/15	CH	Aggregate Financing CNY	Dec	2185.0b	--	2130.0b	2134.3b	
01/11/2021 01/18	CH	Foreign Direct Investment YoY CNY	Dec	--	--	0.055	--	

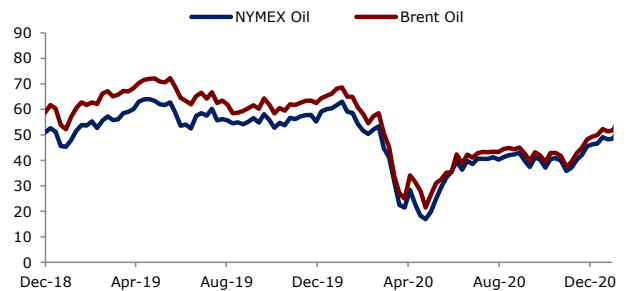
Charts

Bloomberg Commodity Index



Source: Bloomberg, HP

Oil Price



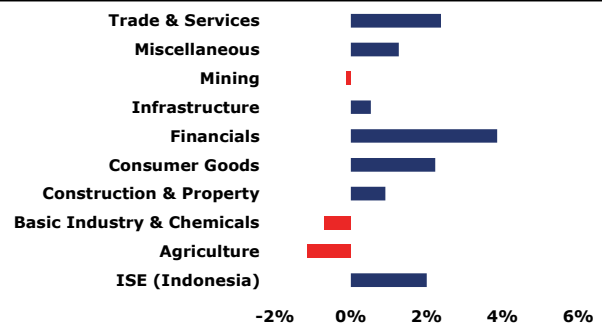
Source: Bloomberg, HP

IDR Currency



Source: Bloomberg, HP

Daily Sector Performance



Source: Bloomberg, HP

**DISCLAIMER:**

Laporan ini diterbitkan oleh PT Henan Putihrai Sekuritas, anggota Bursa Efek Indonesia (BEI) yang terdaftar dan diawasi oleh Otoritas Jasa Keuangan (OJK). Laporan ini dan akses elektronik apa pun di dalamnya dibatasi dan dimaksudkan hanya untuk klien, entitas terkait, dan digunakan oleh penerima yang dialamatkan oleh PT Henan Putihrai Sekuritas.

Laporan ini dapat berisi informasi rahasia dan/atau hak khusus secara hukum. Laporan ini tidak direproduksi, disalin, atau disediakan untuk pihak lain. Dalam keadaan apa pun laporan ini tidak dianggap sebagai penawaran penjualan atau permintaan pembelian efek. Setiap rekomendasi di laporan ini mungkin tidak tepat untuk semua investor. Dalam mempertimbangkan setiap jenis investasi, Anda harus membuat penilaian mandiri dan mencari nasihat keuangan dan hukum yang profesional. Meskipun informasi dalam dokumen ini diperoleh dari sumber yang dapat dipercaya, keakuratan dan kelengkapannya tidak dapat dijamin. PT Henan Putihrai Sekuritas secara khusus menyangkal semua kewajiban atas kerugian langsung atau tidak langsung, konsekuensi atas hilangnya keuntungan yang ditimbulkan oleh Anda atau pihak ketiga, yang mungkin timbul dari ketergantungan pada laporan ini atau atas faktor keandalan, akurasi, kelengkapan atau ketepatan waktu.

Jika Anda bukan penerima yang dituju atau telah menerima informasi ini secara tidak sengaja, harap segera memberitahukan kepada kami. Jika Anda bukan penerima yang dituju, setiap penggunaan, ketergantungan pada, referensi, pengungkapan, perubahan atau penyalinan dan/atau distribusi informasi yang terkandung untuk tujuan apa pun sangat dilarang dan mungkin melanggar hukum. PT Henan Putihrai Sekuritas tidak akan bertanggung jawab atas setiap kehilangan dan/atau kerusakan yang disebabkan oleh virus yang ditransmisikan oleh laporan ini atau lampirannya, atau untuk pengiriman informasi secara tepat dan lengkap, atau untuk setiap keterlambatan dalam penerimaannya. Seluruh hak cipta dimiliki oleh PT Henan Putihrai Sekuritas. Untuk informasi lebih lanjut silakan hubungi nomor (+62 21) 520 6464.