

John Wayne – *Life is tough, but it's tougher when you're stupid.*

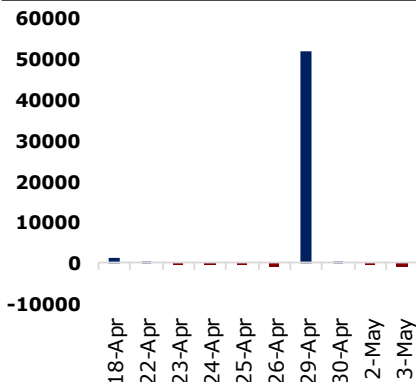
JCI Statistic

Last Spot	6,319.46
1D change (%)	(0.86)
1M change (%)	(2.39)
1Y change (%)	9.10
52W High	6,636.33
52W Low	5,557.56
Volume (bn)	9.59
Value (IDR bn)	7,413.93
PE (TTM) (x)	20.48
PBV (TTM) (x)	2.20
ROE (TTM) (%)	17.75
10Yr Govt.Bond Yield(%)	7.87

Economic Indicators

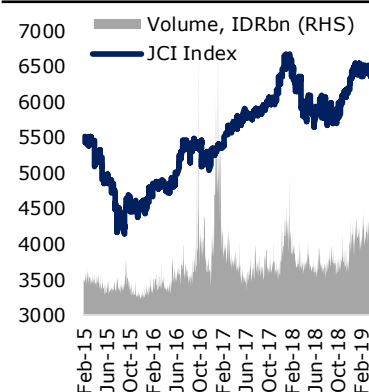
GDP Growth 2018 YoY (%)	5.17
GDP Nominal 2018 (IDR Tn)	14,837.36
CPI Mar. YoY (%)	2.48
Trade Bal. Feb. (USD Bn)	0.33
BI 7-day RR Rate Apr. (%)	6.00
M2 Januari (IDR Tn)	5,645.8
Third Party Fund Feb.YoY(%)	6.57
Banking Loan Feb. YoY (%)	12.13
Reserves Mar. (USD Bn)	124.54

Daily Foreign Net Flow (IDR Bn)



Source: Bloomberg, HP

JCI Performance



Source: Bloomberg, HP

Menanti Data Pertumbuhan Ekonomi Indonesia

Pada hari Senin (6/5) Badan Pusat Statistik (BPS) akan merilis data ekonomi yaitu pertumbuhan ekonomi Indonesia triwulan I-2019. Di tengah kekhawatiran akan perlambatan ekonomi global, Gubernur Bank Indonesia (BI) Perry Warjiyo justru memperkirakan pertumbuhan ekonomi Indonesia pada kuartal I /2019 akan mendekati level 5,2% atau lebih tinggi dibandingkan pada 5,06% pada kuartal I/2018. Pertumbuhan ekonomi tersebut ditopang oleh konsumsi dalam negeri yang membaik pada periode Januari-Maret. Konsumsi yang kuat ini dipicu oleh terjaganya daya beli dan keyakinan masyarakat serta berlanjutnya stimulus fiskal, termasuk melalui bantuan sosial dan belanja terkait Pemilu. Meski demikian, BI melihat investasi sedikit melambat akibat pola musiman awal tahun serta sikap investor pada saat Pemilu yang cenderung *wait and see*. Badan Koordinasi Penanaman Modal (BKPM) mencatat, realisasi Penanaman Modal Asing (PMA) hanya turun 0,9% secara tahunan, sedangkan di kuartal IV-2018 penurunan PMA mencapai 11,6%. (Bisnis, HP Analytics Team)

Global Wrap

DJIA (+0.75%), S&P500 (+0.0%), Stoxx 600 (+0.39%), DAX (+0.55%)

Indeks bursa AS ditutup menguat, Setelah Departemen Tenaga Kerja AS mencatat pertumbuhan 263.000 pekerjaan baru pada bulan April, jauh di atas perkiraan analis di level 217.000. Sementara tingkat pengangguran turun menjadi 3,6%, level terendah dalam 49 tahun. Dari perundingan AS-China, Presiden Trump mengatakan ia akan menaikkan tarif minggu ini atas \$200 miliar barang Tiongkok menjadi 25%. Kondisi saat ini AS-China sedang dalam proses penentuan jadwal pertemuan untuk membahas kesepakatan bersama.

Penutupan perdagangan Jumat (3/5), IHSG ditutup melemah sebesar 0.86% di level 6,319.5, diikuti aksi jual bersih investor asing sebesar Rp 967.3 miliar. Secara sektoral pergerakan IHSG ditekan oleh sektor industri dasar (-2.22%) dan pertambangan (-1.28%). Pada hari ini pasar menanti pengumuman GDP Growth Indonesia, jika hasil positif maka akan menjaga stabilisasi nilai tukar Rupiah dan menjadi katalis positif bagi IHSG.

Macro and Sector

- BI Catat Inflow Asing Mencapai Rp131,1 Triliun
- Pertumbuhan Ekonomi Diprediksi Lebih Baik
- Industri Manufaktur Besar dan Sedang Naik 4,45%
- AP II Berikan Cash Back 100% ke Maskapai

Stock News

- SMSG (1,97%) Bagikan Dividen Rp 58 per Saham
- LPPF (0,99%) Pendapatan Turun 1,74%
- KAEF (-0,33%) Laba Turun 44,56% di Kuartal I/2019
- TPIA (0,49%) Moody's Tegaskan Peringkat Ba3
- MNCN (-1,08%) Jalin Kerja Sama dengan Iflix
- BEST (-6,08%) Akan Bagikan Dividen Rp 84 Miliar

Technical View & Key Calls

IHSG diperkirakan bergerak dikisaran 6261 - 6393

PTBA

Buy On Weakness, Entry Level: 3730-3660; Target: 3980; Stoploss: 3640

PTPP

Speculative Buy, Entry Level: 2260-2200; Target: 2420/2560; Stoploss : 2180

Comparative Table

Indices	Last Price	1D%	1M%	3M%	Commodities	Last Price	1D%	1M%	3M%
Dow Jones	26504.95	0.75%	0.30%	4.39%	Bloomberg Commodity	79.84	0.17%	-3.07%	-1.42%
S&P 500	2945.64	0.96%	1.83%	7.84%	Nymex Oil	60.64	-2.10%	-3.87%	12.28%
DAX	12412.75	0.55%	3.36%	9.61%	Brent Crude	69.59	-1.78%	-1.07%	11.01%
Nikkei 225	22258.73	-0.22%	4.97%	7.71%	CPO Rotterdam				
Kospi	2196.32	-0.74%	-0.60%	-0.32%	CPO Malaysia	1900.00	-0.99%	-8.21%	-13.64%
Hang Seng	30081.55	0.46%	0.49%	7.47%	Soybean CBT	817.00	-1.51%	-9.12%	-11.36%
Straits Times	3392.29	-0.03%	2.10%	6.52%	Rubber Tocom	188.60	0.80%	8.95%	1.07%
Shanghai	3078.34	0.52%	-2.90%	17.57%	Nickel Spot	12,136.50	0.51%	-8.36%	-3.61%
S&P/ASX 200	6299.10	-0.58%	1.91%	4.53%	Nickel Inventory	172902.00	-0.09%	-4.81%	-14.28%
IHSG	6319.46	-0.86%	-2.39%	-3.49%	Tin Spot	19,420.00	0.30%	-8.89%	-7.46%
LQ-45	997.34	-0.95%	-2.34%	-3.70%	Tin Inventory	760.00	-14.61%	-17.39%	-58.81%
EIDO	25.51	0.04%	-3.33%	-6.52%	Newcastle Coal	87.60	0.46%	10.89%	-10.93%
Vix Index	12.87	-10.75%	0.39%	-16.32%	Gold	1283.11	0.31%	-0.67%	-1.80%

Currency	Last Price	1D%	1M%	3M%	Bond Yield	Last Price	1D%	1M%	3M%
USD-IDR	14266.00	-0.10%	-0.30%	-2.13%	US 10 Year	2.53	-0.65%	0.04%	-5.93%
EUR-USD	1.12	-0.14%	-0.72%	-1.58%	ID 10 Year	7.87	-0.08%	3.98%	1.67%
USD-JPY	110.64	0.42%	0.76%	-0.61%	ID 30 Year	8.61	0.18%	1.44%	-3.92%

Source: Bloomberg, HP

Technical View & Key Calls

Stock Key Calls – PTBA



Overview
Buy On Weakness PTBA di Support lower channel dan level previous Low bulan September 2018 around 3730-3660, di saat RSI juga sudah mendukung dgn positive divergence. Target terdekat adalah MA10 di area 3980.

Rekomendasi
Buy On Weakness, Entry Level: 3730-3660; Target: 3980; Stoploss: 3640

Stock Key Calls – PTPP



Overview
PTPP tampaknya telah sukses uji Support line jk. menengah dan MA50. Speculative Buy 2260-2200 dengan Average Up di atas MA20 / 2320. Target pertama adalah MA10 / 2420, Target kedua adalah Resistance line (pink) di sekitar 2560.

Rekomendasi
Speculative Buy, Entry Level: 2260-2200; Target: 2420/2560; Stoploss : 2180

Stock Key Calls – LQ45



Overview
LQ45 sepertinya mampu rebound dari Support lower channel trend Sideways di angka 990. Fokus hari ini adalah ditutup di atas High kemarin yaitu 1006, kemudian berusaha menembus lapisan Resistance Moving Average ke atas angka 1016

Rekomendasi
Buy, Support: 990; Resistance: 1006/1016

Mohon Perhatikan *Disclaimer* Di Akhir Publikasi Ini

Macro and Sector

BI Catat Inflow Asing Mencapai Rp131,1 Triliun

Aliran modal asing (*inflow*) sejak awal tahun hingga 2 Mei lalu tercatat Rp131,1 triliun. Jumlah itu terdiri dari *inflow* ke surat berharga negara (SBN) sebesar Rp66,3 triliun dan *inflow* ke pasar saham sebesar Rp66,1 triliun. (Kontan)

Pertumbuhan Ekonomi Diprediksi Lebih Baik

Di tengah perlambatan global, ekonomi Indonesia pada kuartal I/2019 diperkirakan tumbuh lebih baik. Rata-rata konsensus sejumlah ekonom memperkirakan pertumbuhan ekonomi pada 3 bulan pertama 2019 sebesar 5,16%. (Bisnis)

Industri Manufaktur Besar dan Sedang Naik 4,45%

Kinerja industri manufaktur dinilai makin kondusif. BPS mencatat produksi industri manufaktur besar dan sedang pada kuartal I/2019 naik 4,45% YoY. Industri pakaian jadi yang naik 29,19% menjadi penopang kenaikan tersebut. (Kontan)

AP II Berikan Cash Back 100% ke Maskapai

PT Angkasa Pura II menyiapkan insentif khusus selama angkutan lebaran berupa *cash back* kepada maskapai yang mengoperasikan penerbangan tambahan. *Cash back* sebesar 100% diberikan kepada pesawat berbadan sedang. (Bisnis)

Stocks News

SMSM (1,97%) Bagikan Dividen Rp 58 per Saham

SMSM menebar dividen tunai atas laba bersih tahun buku 2018 sebesar Rp 58 per saham. SMSM menggunakan Rp 334 miliar dari laba bersih perseroan pada 2018 yang tercatat Rp 556,90 miliar. (Bisnis)

LPPF (0,99%) Pendapatan Turun 1,74%

LPPF membukukan pendapatan bersih Rp1,93 triliun pada kuartal I/2019, turun 1,74% yoy dari sebelumnya Rp1,96 triliun pada kuartal I/2018. Sejalan dengan pendapatan, laba bersih LPPF juga turun 42,24% yoy menuju Rp142,51 miliar dari kuartal I/2018 sebesar Rp246,74 miliar. (Bisnis)

KAEF (-0,33%) Laba Turun 44,56% di Kuartal I/2019

Laba KAEF tertekan 44,56% secara tahunan, kendati penjualan bersih naik 21,79% pada kuartal I/2019. KAEF mencatat penjualan bersih sebesar Rp 1,81 triliun, beban pokok penjualan naik 22,16%. (Bisnis)

TPIA (-0,73%) Moody's Tegaskan Peringkat Ba3

Moody's Investors Service menegaskan peringkat Ba3 terhadap TPJA dengan outlook stabil. Adapun Peringkat Ba3 menegaskan pengelolaan keuangan kredit dan kebijakan keuangan yang hati-hati, sebagaimana disorot leverage keuangan yang rendah dan likuiditas yang sangat baik. (Bisnis)

MNCN (-1,08%) Jalin Kerja Sama dengan Iflix

Iflix telah menjadi partner strategis dengan MNCN untuk meningkatkan konten pemrograman Iflix. MNCN diketahui menyuntikkan dana ke Iflix, tanpa menyebut berapa nominalnya. (Bisnis)

BEST (-6,08%) Akan Bagikan Dividen Rp 84 Miliar

BEST akan bagikan dividen Rp 8,75 per saham untuk tahun buku 2018. Dividen yang dibagikan tersebut sebanyak 20% dari capaian laba tahun lalu Rp 422,61 miliar atau sebesar Rp 84 miliar. (Kontan)

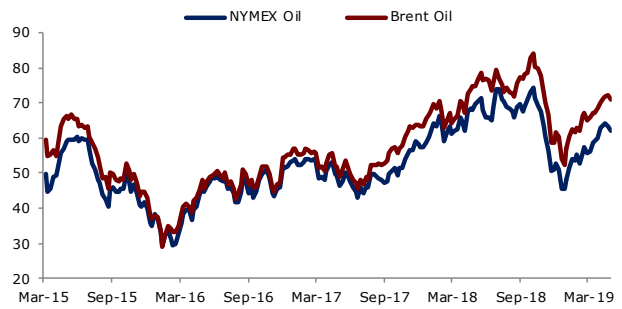
Charts

Bloomberg Commodity Index



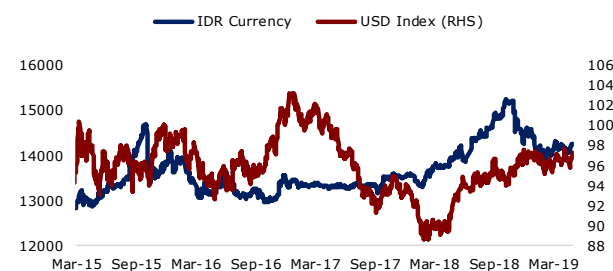
Source: Bloomberg, HP

Oil Price



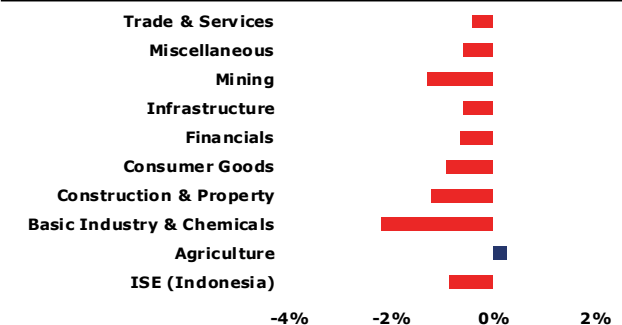
Source: Bloomberg, HP

IDR Currency



Source: Bloomberg, HP

Daily Sector Performance



Source: Bloomberg, HP

Corporate Actions								
Code	Type	OS : NS	Rp	Cum	Ex	Record	Pay	Trade
AALI	Cash Dividen		224.00	26-Apr-19	29-Apr-19	26-Apr-19	16-May-19	
UNTR	Cash Dividen		828.00	30-Apr-19	2-May-19	30-Apr-19	17-May-19	
TCID	Cash Dividen		420.00	2-May-19	3-May-19	2-May-19	23-May-19	

Company	Type	New Shares	Rp	Offering Period	Allot	Refund	List
PT Capri Nusa Satu Properti Tbk	IPO	683,375,000	125	29 Mar - 4 Apr 19	8-Apr-19	10-Apr-19	11-Apr-19
PT Menteng Heritage Realty Tbk	IPO	1,191,750,000	105	9-Apr-19	10-Apr-19	11-Apr-19	12-Apr-19

Economic Calendar									
Date	Country	Event	Survey	Actual	Prior	Revised			
05/03/2019 16:00	EC	PPI MoM	Mar	0.001	-0.001	0.001	--		
05/03/2019 16:00	EC	PPI YoY	Mar	0.03	0.029	0.03	--		
05/03/2019 16:00	EC	CPI Core YoY	Apr A	0.01	0.012	0.008	--		
05/03/2019 16:00	EC	CPI Estimate YoY	Apr	0.016	0.017	0.014	--		
05/03/2019 19:30	US	Change in Nonfarm Payrolls	Apr	190k	263k	196k	189k		
05/03/2019 19:30	US	Two-Month Payroll Net Revision	Apr	--	16k	--	--		
05/03/2019 19:30	US	Change in Private Payrolls	Apr	188k	236k	182k	179k		
05/03/2019 19:30	US	Change in Manufact. Payrolls	Apr	10k	4k	-6k	0k		
05/03/2019 19:30	US	Unemployment Rate	Apr	0.038	0.036	0.038	--		
05/03/2019 19:30	US	Average Hourly Earnings MoM	Apr	0.003	0.002	0.001	0.002		
05/03/2019 19:30	US	Average Hourly Earnings YoY	Apr	0.033	0.032	0.032	--		
05/03/2019 19:30	US	Average Weekly Hours All Employees	Apr	34.5	34.4	34.5	--		
05/03/2019 19:30	US	Labor Force Participation Rate	Apr	0.63	0.628	0.63	--		
05/03/2019 19:30	US	Underemployment Rate	Apr	--	0.073	0.073	--		
05/03/2019 19:30	US	Advance Goods Trade Balance	Mar	-\$73.0b	-\$71.4b	-\$70.9b	--		
05/03/2019 19:30	US	Wholesale Inventories MoM	Mar P	0.002	0	0.002	0.001		
05/03/2019 19:30	US	Retail Inventories MoM	Mar	0.001	-0.003	0.003	0.002		
05/03/2019 20:45	US	Markit US Services PMI	Apr F	52.9	53	52.9	--		
05/03/2019 20:45	US	Markit US Composite PMI	Apr F	--	53	52.8	--		
05/03/2019 21:00	US	ISM Non-Manufacturing Index	Apr	57	55.5	56.1	--		
05/06/2019 08:45	CH	Caixin China PMI Composite	Apr	--	--	52.9	--		
05/06/2019 08:45	CH	Caixin China PMI Services	Apr	54.2	--	54.4	--		
05/06/2019 15:00	EC	Markit Eurozone Services PMI	Apr F	52.5	--	52.5	--		
05/06/2019 15:00	EC	Markit Eurozone Composite PMI	Apr F	51.3	--	51.3	--		
05/06/2019 15:30	EC	Sentix Investor Confidence	May	1.2	--	-0.3	--		
05/06/2019 16:00	EC	Retail Sales MoM	Mar	-0.001	--	0.004	--		
05/06/2019 16:00	EC	Retail Sales YoY	Mar	0.018	--	0.028	--		
05/06/2019	ID	GDP YoY	1Q	0.052	--	0.0518	--		
05/06/2019	ID	GDP QoQ	1Q	-0.0042	--	-0.0169	--		
05/06/2019	ID	Consumer Confidence Index	Apr	--	--	124.5	--		

DISCLAIMER:

Sertifikasi analisis : kami menyatakan bahwa seluruh pendapat/pandangan yang dinyatakan dalam riset ini secara akurat merefleksikan pandangan pribadi kami tentang sekuritas yang bersangkutan dan tidak ada bagian dari kompensasi kami yang berhubungan secara langsung atau tidak langsung dengan rekomendasi atau pandangan yang telah dinyatakan di atas.

Semua informasi, perangkat dan materi dalam riset ini disajikan sebagai informasi dan tidak diartikan sebagai tawaran atau ajakan untuk menjual, membeli atau memesan efek dan/atau instrumen keuangan lainnya. Nasabah diharapkan melakukan penilaian sendiri secara independen atas informasi yang terdapat dalam materi riset ini, dengan mempertimbangkan tujuan investasi, kondisi dan kebutuhan keuangan masing-masing. Nasabah harap berkonsultasi dengan profesional dalam hal hukum, bisnis, keuangan dan implikasi lainnya sebelum melakukan transaksi-transaksi sebagaimana termaktub dalam materi riset ini.

Ringkasan/harga/kutipan/statistik sebagaimana dimaksud dalam materi riset ini diperoleh dari berbagai sumber yang dianggap dapat diandalkan, namun demikian Henan Putihrai (HP) tidak menjamin dan mewakili, baik tersurat maupun tersirat, mengenai akurasi, kecukupan, kehandalan atau kewajaran informasi tersebut dan pendapat yang terkandung dalam materi riset ini dan karenanya HP tidak bertanggung jawab dalam hal apapun atas setiap konsekuensi (termasuk namun tidak terbatas pada kerugian langsung, tidak langsung atau konsekuensi, kehilangan keuntungan dan kerugian) dari pemanfaatan informasi yang terdapat dalam materi riset ini dan membebaskan HP dari segala tuntutan atau upaya hukum apapun yang diakibatkannya.