

Ralph Nader – Your best teacher is your last mistake.

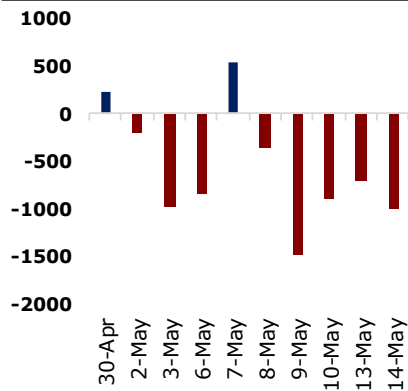
JCI Statistic

Last Spot	6,071.20
1D change (%)	(1.05)
1M change (%)	(5.66)
1Y change (%)	3.99
52W High	6,636.33
52W Low	5,557.56
Volume (bn)	10.58
Value (IDR bn)	7,080.19
PE (TTM) (x)	19.32
PBV (TTM) (x)	2.09
ROE (TTM) (%)	17.66
10Yr Govt.Bond Yield(%)	8.05

Economic Indicators

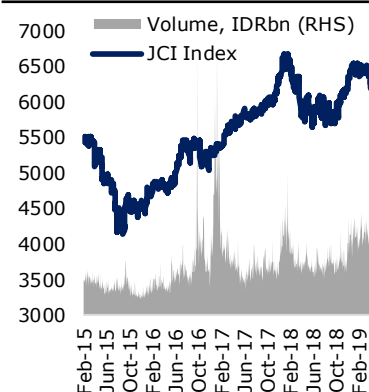
GDP Growth 2018 YoY (%)	5.17
GDP Nominal 2018 (IDR Tn)	14,837.36
CPI Mar. YoY (%)	2.48
Trade Bal. Feb. (USD Bn)	0.33
BI 7-day RR Rate Apr. (%)	6.00
M2 Januari (IDR Tn)	5,645.8
Third Party Fund Feb.YoY(%)	6.57
Banking Loan Feb. YoY (%)	12.13
Reserves Apr (USD Bn)	124.3

Daily Foreign Net Flow (IDR Bn)



Source: Bloomberg, HP

JCI Performance



Source: Bloomberg, HP

Neraca Perdagangan April Berpotensi Defisit

Neraca perdagangan April 2019 berpotensi defisit, seiring tren penurunan volume ekspor serta impor barang konsumsi yang secara musiman cenderung meningkat pada bulan Ramadhan. Konsensus ekonom memperkirakan defisit neraca perdagangan April akan mencapai rata-rata USD550,41 juta, setelah mencatat surplus pada Februari dan Maret masing-masing sebesar USD330 juta dan USD540 juta.

Selama 1Q19, neraca perdagangan masih mencatat defisit sekitar USD193 juta, dibandingkan dengan surplus USD314 juta pada periode yang sama tahun lalu. Purchasing Manager Index (PMI) Manufaktur Indonesia April 2019 yang turun ke level 50,4 dari 51,2 pada bulan sebelumnya, mengindikasikan melambatnya aktivitas manufaktur seiring penurunan *demand* dari beberapa negara tujuan ekspor utama. Perang dagang antara AS dan China yang masih berlanjut ikut menekan volume ekspor Indonesia ke negara-negara mitra dagang utama diantaranya China, AS, Jepang dan India. (Bisnis Indonesia, Hp Analytics Team)

Global Wrap

DJIA(+0.82%), S&P500(+0.80%), Stoxx 600(+1.09%), DAX(+0.97%)

Mayoritas saham AS berhasil ditutup menguat pada perdagangan Selasa (14/5), setelah sehari sebelumnya mengalami koreksi akibat meningkatnya tensi perang dagang antara AS dan China. Presiden Donald Trump melalui akun twitternya mengatakan kesepakatan dagang antara AS dan China masih bisa tercapai dalam beberapa minggu kedepan. Terlebih menurutnya kunjungan delegasi AS ke China baru-baru ini untuk negosiasi dagang akan berjalan dengan lancar.

Pada perdagangan Selasa (14/5), IHSG kembali ditutup melemah sebesar 1.05% ke level 6.071,2, diikuti aksi jual bersih investor asing sebesar Rp998,8 miliar. Secara sektoral pergerakan IHSG ditekan oleh sektor industri dasar (-1.74%) dan keuangan (-1.38%). Meredanya konflik antara AS dan China diperkirakan mampu membuat indeks menguat terbatas. Sebab investor juga engah menanti data ekspor impor serta hasil kebijakan Bank Indonesia terkait penetapan suku bunga.

Macro and Sector

- Peningkatan Perdagangan dengan Argentina
- Lebih 10 Ribu IKM Ditarget Melek Digital pada 2020
- Prediksi Neraca Perdagangan April 2019
- Antam Targetkan Penjualan Emas Meningkatkan 14%

Stock News

- PORT (8.33%) Alokasikan Capex Rp 240 Miliar
- RMBA (1.50%) Ubah Kegiatan Usaha
- MICE (0.00%) Laba Turun di Kuartal I/2019
- SMAR (0.00%) Penjualan Produk Pangan Meningkat
- BULL (-2.91%) Moody's Sematkan Peringkat B1 CFR
- POLY (-4.76%) Kinerja Tertekan di Kuartal I/2019

Technical View & Key Calls

IHSG diperkirakan bergerak dikisaran 6033 - 6136

UNTR

Speculative Buy, Entry Level: 25525-25125; Target: 26500-26700 / 27500-27600; Stoploss: 25025

AALI

Speculative Buy, Entry Level: 10100-10200; Target: 11100-11300 / 11650; Stoploss : 9950

Comparative Table

Indices	Last Price	1D%	1M%	3M%	Commodities	Last Price	1D%	1M%	3M%
Dow Jones	25532.05	0.82%	-3.23%	-1.36%	Bloomberg Commodity	79.34	1.27%	-3.63%	-2.00%
S&P 500	2834.41	0.80%	-2.45%	2.12%	Nymex Oil	61.19	-0.96%	-3.49%	10.07%
DAX	11991.62	0.97%	-0.24%	6.12%	Brent Crude	70.80	-0.62%	-0.53%	6.87%
Nikkei 225	21073.63	0.03%	-4.94%	0.83%	CPO Rotterdam				
Kospi	2081.30	-0.03%	-7.20%	-5.23%	CPO Malaysia	1957.00	1.56%	-3.97%	-11.05%
Hang Seng	28122.02	-1.50%	-5.66%	0.79%	Soybean CBT	831.75	0.03%	-7.45%	-8.35%
Straits Times	3223.71	-0.33%	-3.07%	-0.49%	Rubber Tocom	197.30	-0.20%	5.85%	9.67%
Shanghai	2883.61	-0.69%	-9.26%	7.50%	Nickel Spot	11,912.00	1.30%	-7.95%	-1.71%
S&P/ASX 200	6245.70	0.09%	-0.09%	2.96%	Nickel Inventory	168744.00	-0.28%	-5.66%	-15.66%
IHSG	6071.20	-1.05%	-5.66%	-4.98%	Tin Spot	20,005.00	2.56%	-3.40%	-4.51%
LQ-45	950.75	-1.05%	-6.17%	-4.45%	Tin Inventory	890.00	-3.26%	3.49%	-41.45%
EIDO	23.74	1.24%	-8.06%	-8.66%	Newcastle Coal	84.80	-0.88%	0.71%	-10.69%
Vix Index	18.06	-12.12%	46.59%	21.13%	Gold	1297.85	0.07%	0.77%	-1.79%

Currency	Last Price	1D%	1M%	3M%	Bond Yield	Last Price	1D%	1M%	3M%
USD-IDR	14434.00	-0.08%	-2.57%	-2.38%	US 10 Year	2.40	-0.37%	-5.98%	-9.81%
EUR-USD	1.12	-0.02%	-0.90%	-0.83%	ID 10 Year	8.05	0.00%	5.08%	0.08%
USD-JPY	109.53	0.07%	2.29%	0.86%	ID 30 Year	8.68	0.06%	2.39%	0.20%

Source: Bloomberg, HP

Technical View & Key Calls

Stock Key Calls – UNTR



Overview
UNTR berada pada Support lower channel (blue) didukung oleh RSI positive divergence, posisi candle Doji menyiratkan potensi trend reversal (technical rebound). Speculative Buy 25525-25125 dengan Target pertama adalah Resistance sekumpulan Moving average di level 26500-26700, yang mana jika mampu ditembus maka akan membuka jalan bagi UNTR menuju Resistance berikut yaitu upper channel around 27500-27600

Rekomendasi
Speculative Buy, Entry Level: 25525-25125; Target: 26500-26700 / 27500-27600; Stoploss: 25025

Stock Key Calls – AALI



Overview
AALI berada pada Support lower channel (green) didukung oleh RSI positive divergence. Speculative Buy 10100-10200 dengan Average Up ketika telah mampu lalui MA10 / 10650. Target pertama adalah MA20 sekaligus Resistance line (pink) di range 11100-11300; atau extended sampai Target kedua yaitu MA50 & upper channel di sekitar 11650

Rekomendasi
Speculative Buy, Entry Level: 10100-10200; Target: 11100-11300 / 11650; Stoploss : 9950

Stock Key Calls – LQ45



Overview
LQ45 akhirnya menghampiri Support jk.panjang pada Low kemarin 940 seraya membentuk candle Spinning Bottom yang diharapkan merupakan clue bagi adanya technical rebound today. Target terdekat: tutup gap 961.

Rekomendasi
Buy, Support: 940; Resistance: 961

Macro and Sector

Peningkatan Perdagangan dengan Argentina

Kemendag mencatat pada 2018 perdagangan kedua negara mencapai US\$1,67 miliar. Total perdagangan Indonesia defisit US\$1,2 miliar tahun tersebut. Pemerintah menajaki pola *counter trade* untuk memangkas defisit. (Bisnis)

Lebih 10 Ribu IKM Ditarget Melek Digital pada 2020

Pemerintah menargetkan sebanyak 10.000 industri kecil dan menengah (IKM) bisa melek digital pada 2020 sejalan dengan program industri 4.0. Hingga kini jumlah IKM yang bergerak menggunakan digital sekitar 10%. (Bisnis)

Prediksi Neraca Perdagangan April 2019

Ekonom BNI memprediksi neraca dagang April 2019 mengalami defisit US\$350 juta hingga US\$450 juta. Salah satu penyebabnya adalah ekspor produk non-migas yang turun dan harga komoditas yang tertekan. (Kontan)

Antam Targetkan Penjualan Emas Meningkat 14%

PT Antam menargetkan penjualan emas sepanjang 2019 mencapai 32.036 kg atau tumbuh 14% dibanding realisasi penjualan 2018. Target tersebut didukung dari kinerja tambang emas Pongkor dan Cibaliung di Jawa Barat. (Bisnis)

Stocks News

PORT (8.33%) Alokasikan Capex Rp 240 Miliar

PORT akan mengalokasikan anggaran *capex* senilai Rp 240 miliar yang akan digunakan untuk pengembangan terminal peti kemas. Tahun ini perseroan lebih fokus untuk melakukan pengembangan di sejumlah terminal. (Bisnis)

RMBA (1.50%) Ubah Kegiatan Usaha

RMBA akan mengubah kegiatan usaha utamanya, dari semula di manufaktur dan perdagangan rokok menjadi aktivitas konsultasi manajemen. Rencana kegiatan usaha utama ini akan diusulkan oleh perseroan untuk disetujui dalam RUPSLB perseroan. (Bisnis)

MICE (0.00%) Laba Turun di Kuartal I/2019

Laba bersih MICE tercatat menurun 22,06% YoY dari sebelumnya Rp 5,80 miliar menjadi Rp 4,52 miliar. Menurunnya laba perusahaan disebabkan oleh beban promosi yang membengkak. (Kontan)

SMAR (0.00%) Penjualan Produk Pangan Meningkat

Pada kuartal I/2019, SMAR berhasil membukukan penjualan senilai Rp9,42 triliun, naik 11,08% YoY. Sejalan dengan penjualan, laba SMAR juga naik menjadi Rp475,6 miliar, dari tahun sebelumnya sebesar Rp81,8 miliar. (Bisnis)

BULL (-2.91%) Moody's Sematkan Peringkat B1 CFR

Moody's Investor Service menyematkan peringkat B1 *Corporate Family Rating* (CFR) untuk BULL. Peringkat tersebut diberikan Moody's dengan pertimbangan profil bisnis yang solid, dengan secara substansial didukung oleh kontrak jangka panjang yang dimiliki BULL. (Bisnis)

POLY (-4.76%) Kinerja Tertekan di Kuartal I/2019

Pada kuartal I/2019, penjualan POLY tertekan 3,99%, laba bersih juga tertekan 139,47%. Kinerja yang tertekan pada kuartal I/2019 seiring dengan pasar di industri hulu yang lesu akibat banjir impor dari China. (Bisnis)

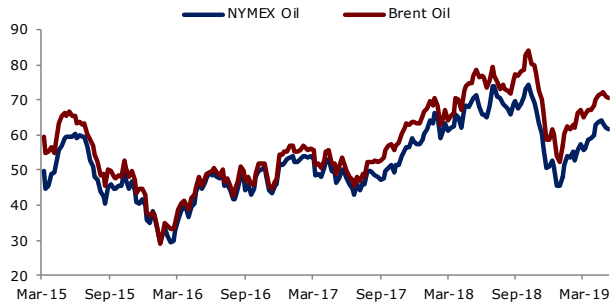
Charts

Bloomberg Commodity Index



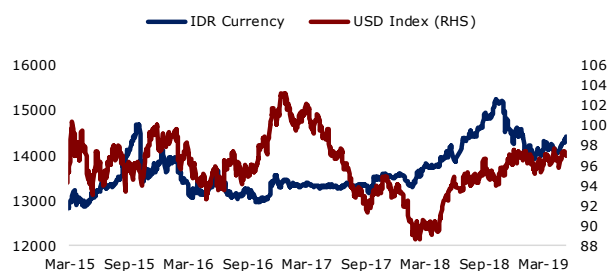
Source: Bloomberg, HP

Oil Price



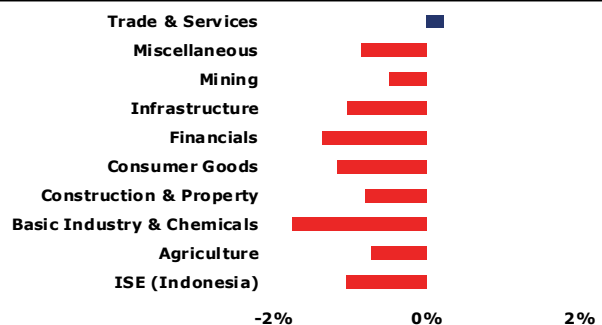
Source: Bloomberg, HP

IDR Currency



Source: Bloomberg, HP

Daily Sector Performance



Source: Bloomberg, HP

Corporate Actions								
Code	Type	OS : NS	Rp	Cum	Ex	Record	Pay	Trade
AALI	Cash Dividen		224.00	26-Apr-19	29-Apr-19	26-Apr-19	16-May-19	
UNTR	Cash Dividen		828.00	30-Apr-19	2-May-19	30-Apr-19	17-May-19	
TCID	Cash Dividen		420.00	2-May-19	3-May-19	2-May-19	23-May-19	

Company	Type	New Shares	Rp	Offering Period	Allot	Refund	List
PT Capri Nusa Satu Properti Tbk	IPO	683,375,000	125	29 Mar - 4 Apr 19	8-Apr-19	10-Apr-19	11-Apr-19
PT Menteng Heritage Realty Tbk	IPO	1,191,750,000	105	9-Apr-19	10-Apr-19	11-Apr-19	12-Apr-19

Economic Calendar									
Date	Country	Event	Survey	Actual	Prior	Revised			
05/14/2019 13:30	EC	SURVEY REPORT: Euro Area Economic Forecasts in May 2019							
05/14/2019 16:00	EC	Industrial Production SA MoM	Mar	-0.003	-0.003	-0.002	-0.001		
05/14/2019 16:00	EC	Industrial Production WDA YoY	Mar	-0.008	-0.006	-0.003	0		
05/14/2019 16:00	EC	ZEW Survey Expectations	May	--	-1.6	4.5	--		
05/14/2019 16:03	US	NFIB Small Business Optimism	Apr	102	103.5	101.8	--		
05/14/2019 19:30	US	Import Price Index MoM	Apr	0.007	0.002	0.006	--		
05/14/2019 19:30	US	Import Price Index ex Petroleum MoM	Apr	0.002	-0.006	0.002	--		
05/14/2019 19:30	US	Import Price Index YoY	Apr	0.003	-0.002	0	0.001		
05/14/2019 19:30	US	Export Price Index MoM	Apr	0.006	0.002	0.007	0.006		
05/14/2019 19:30	US	Export Price Index YoY	Apr	--	0.003	0.006	--		
05/14/2019 21:00	US	Mortgage Delinquencies	1Q	--	0.0442	0.0406	--		
05/14/2019 21:00	US	MBA Mortgage Foreclosures	1Q	--	0.0092	0.0095	--		
05/15/2019 09:00	CH	Fixed Assets Ex Rural YTD YoY	Apr	0.064	--	0.063	--		
05/15/2019 09:00	CH	Industrial Production YoY	Apr	0.065	--	0.085	--		
05/15/2019 09:00	CH	Industrial Production YTD YoY	Apr	0.065	--	0.065	--		
05/15/2019 09:00	CH	Retail Sales YoY	Apr	0.086	--	0.087	--		
05/15/2019 09:00	CH	Retail Sales YTD YoY	Apr	0.084	--	0.083	--		
05/15/2019 09:00	CH	Surveyed Jobless Rate	Apr	--	--	0.052	--		
05/15/2019 09:00	CH	Property Investment YTD YoY	Apr	--	--	0.118	--		
05/15/2019 11:00	ID	Exports YoY	Apr	-0.071	--	-0.1001	--		
05/15/2019 11:00	ID	Imports YoY	Apr	-0.123	--	-0.0676	--		
05/15/2019 11:00	ID	Trade Balance	Apr	-\$509m	--	\$540m	--		
05/15/2019 16:00	EC	Employment QoQ	1Q P	--	--	0.003	--		
05/15/2019 16:00	EC	Employment YoY	1Q P	--	--	0.013	--		
05/15/2019 16:00	EC	GDP SA QoQ	1Q P	0.004	--	0.004	--		
05/15/2019 16:00	EC	GDP SA YoY	1Q P	0.012	--	0.012	--		
05/15/2019 18:00	US	MBA Mortgage Applications	10-May	--	--	0.027	--		
05/15/2019 19:30	US	Empire Manufacturing	May	8	--	10.1	--		
05/15/2019 19:30	US	Retail Sales Advance MoM	Apr	0.002	--	0.016	--		
05/15/2019 19:30	US	Retail Sales Ex Auto MoM	Apr	0.007	--	0.012	--		
05/15/2019 19:30	US	Retail Sales Ex Auto and Gas	Apr	0.003	--	0.009	--		
05/15/2019 19:30	US	Retail Sales Control Group	Apr	0.003	--	0.01	--		
05/15/2019 20:15	US	Industrial Production MoM	Apr	0	--	-0.001	--		
05/15/2019 20:15	US	Manufacturing (SIC) Production	Apr	0	--	0	--		
05/15/2019 20:15	US	Capacity Utilization	Apr	0.787	--	0.788	--		
05/15/2019 21:00	US	NAHB Housing Market Index	May	64	--	63	--		
05/15/2019 21:00	US	Business Inventories	Mar	0	--	0.003	--		
05/14/2019 05/18	CH	Foreign Direct Investment YoY CNY	Apr	--	--	0.08	--		
05/15/2019 05/21	ID	Local Auto Sales	Apr	--	--	90189	--		

DISCLAIMER:

Sertifikasi analisis : kami menyatakan bahwa seluruh pendapat/pandangan yang dinyatakan dalam riset ini secara akurat merefleksikan pandangan pribadi kami tentang sekuritas yang bersangkutan dan tidak ada bagian dari kompensasi kami yang berhubungan secara langsung atau tidak langsung dengan rekomendasi atau pandangan yang telah dinyatakan di atas.

Semua informasi, perangkat dan materi dalam riset ini disajikan sebagai informasi dan tidak diartikan sebagai tawaran atau ajakan untuk menjual, membeli atau memesan efek dan/atau instrumen keuangan lainnya. Nasabah diharapkan melakukan penilaian sendiri secara independen atas informasi yang terdapat dalam materi riset ini, dengan mempertimbangkan tujuan investasi, kondisi dan kebutuhan keuangan masing-masing. Nasabah harap berkonsultasi dengan profesional dalam hal hukum, bisnis, keuangan dan implikasi lainnya sebelum melakukan transaksi-transaksi sebagaimana termaktub dalam materi riset ini.

Ringkasan/harga/kutipan/statistik sebagaimana dimaksud dalam materi riset ini diperoleh dari berbagai sumber yang dianggap dapat diandalkan, namun demikian Henan Putihrai (HP) tidak menjamin dan mewakili, baik tersurat maupun tersirat, mengenai akurasi, kecukupan, kehandalan atau kewajaran informasi tersebut dan pendapat yang terkandung dalam materi riset ini dan karenanya HP tidak bertanggung jawab dalam hal apapun atas setiap konsekuensi (termasuk namun tidak terbatas pada kerugian langsung, tidak langsung atau konsekuensi, kehilangan keuntungan dan kerugian) dari pemanfaatan informasi yang terdapat dalam materi riset ini dan membebaskan HP dari segala tuntutan atau upaya hukum apapun yang diakibatkannya.