

Martin Vanbee – Learn from the mistakes of others. You can not live long enough to do all the fault itself.

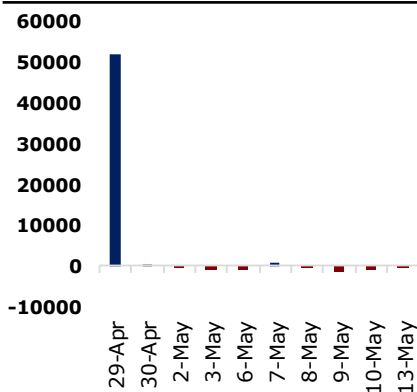
JCI Statistic

Last Spot	6,135.40
1D change (%)	(1.19)
1M change (%)	(4.22)
1Y change (%)	3.17
52W High	6,636.33
52W Low	5,557.56
Volume (bn)	7.53
Value (IDR bn)	5,297.30
PE (TTM) (x)	19.46
PBV (TTM) (x)	2.13
ROE (TTM) (%)	17.68
10Yr Govt.Bond Yield(%)	8.04

Economic Indicators

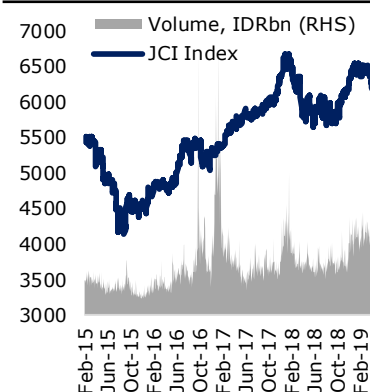
GDP Growth 2018 YoY (%)	5.17
GDP Nominal 2018 (IDR Tn)	14,837.36
CPI Mar. YoY (%)	2.48
Trade Bal. Feb. (USD Bn)	0.33
BI 7-day RR Rate Apr. (%)	6.00
M2 Januari (IDR Tn)	5,645.8
Third Party Fund Feb.YoY(%)	6.57
Banking Loan Feb. YoY (%)	12.13
Reserves Apr (USD Bn)	124.3

Daily Foreign Net Flow (IDR Bn)



Source: Bloomberg, HP

JCI Performance



Source: Bloomberg, HP

Pemerintah Turunkan TBA Tiket Pesawat 12%-16%

Pemerintah dalam Rapat Koordinasi Pembahasan Tindak Lanjut Tarif Angkutan Udara yang berlangsung kemarin (13/5), menetapkan penurunan tarif batas atas (TBA) antara 12%-16%. Besaran penurunan TBA berbeda-beda, tergantung rute penerbangan yang dilayani maskapai, namun akan lebih banyak di kisaran 15%. Penurunan sebesar 12% akan dilakukan pada rute-rute gemuk seperti di daerah Jawa. Keputusan tersebut diambil setelah Pemerintah mencatat kenaikan tarif pesawat penumpang udara oleh perusahaan-perusahaan maskapai penerbangan dalam negeri sejak akhir Desember 2018 dan tarif ini tidak kunjung turun setelah 10 Januari 2019. Keputusan penurunan TBA akan berlaku efektif pada 15 Mei 2019 dan akan dievaluasi secara berkala. Harga avtur pada akhir Desember 2018 menyentuh USD86,29 per barel, tertinggi sejak 2014, sehingga berdampak pada peningkatan beban operasional maskapai. Sementara harga rata-rata bahan bakar jenis pesawat jet selama 2019 menurut IATA sebesar USD80,8/barel. Pada 1Q19, bahan bakar berkontribusi masing-masing 40,8% dan 46,2% terhadap beban usaha CMPP dan GIAA. (Bisnis Indonesia, Hp Analytics Team)

Global Wrap

DJIA (-2.38%), S&P500 (-2.41%), Stoxx 600 (-1.21%), DAX (-1.52%)

Mayoritas saham AS di tutup melemah, setelah kembali meningkatnya tensi perang dagang antara AS dan China. China mengumumkan akan menetapkan tarif balasan senilai US\$60 miliar pada produk impor dari AS mulai 1 Juni mendatang. Hal ini terjadi setelah Presiden Donald Trump pada akhir pekan lalu menyatakan akan kembali menaikkan tarif impor pada produk China sebesar 25%. Tak hanya itu, Presiden Donald Trump juga mengatakan siap untuk mengenakan tarif tambahan sebesar US\$300 miliar pada barang China.

Pada perdagangan Senin (13/5), IHSG ditutup melemah sebesar 1.19% ke level 6.135,4, dengan aksi jual bersih investor asing sebesar Rp694,8 miliar. Memanasnya hubungan AS dan China serta aksi jual asing yang masih berlanjut di pasar saham akan menjadi sentimen negatif bagi pergerakan indeks hari ini. Di sisi lain, investor juga tengah menanti data ekspor impor periode April.

Macro and Sector

- Pertumbuhan Sektor Perdagangan dan Infokom
- Realisasi Penyaluran Dana Kelurahan Baru 5%
- Pemerintah Tetapkan Tarif batas Atas Tiket
- Target Pembangunan Pelabuhan Patimban Meleset

Stock News

- BIPI (0.00%) Incar Rp 1 Triliun dari *Rights Issue*
- KMTR (0.00%) Incar Laba Rp 100 Miliar di 2019
- JAYA (-1.57%) Catatkerugian di Kuartal I/2019
- TPIA (-2.71) Bagikan Dividen US\$ 54,5 Juta
- BWPT (-3.97%) Bakal Bangun 2 Pabrik di Kaltim
- BBNI (-1.16%) Bagikan Dividen

Technical View & Key Calls

IHSG diperkirakan bergerak dikisaran 6116/6038 - 6238

BBCA

Buy On WEakness, Entry Level: 27600; Target: 28300/29100; Stoploss : 27500

CTRA

Buy On WEakness, Entry Level: 910; Target: 1015; Stoploss: 890

Comparative Table

Indices	Last Price	1D%	1M%	3M%	Commodities	Last Price	1D%	1M%	3M%
Dow Jones	25324.99	-2.38%	-4.12%	-0.45%	Bloomberg Commodity	78.34	-0.41%	-5.28%	-2.03%
S&P 500	2811.87	-2.41%	-3.29%	2.41%	Nymex Oil	60.97	-0.11%	-4.57%	12.06%
DAX	11876.65	-1.52%	-1.03%	7.10%	Brent Crude	70.01	-0.31%	-2.15%	8.42%
Nikkei 225	20776.18	-1.96%	-5.00%	-1.72%	CPO Rotterdam				
Kospi	2067.27	-0.56%	-7.44%	-7.12%	CPO Malaysia	1927.00	0.36%	-5.45%	-11.44%
Hang Seng	28550.24	0.84%	-4.55%	0.18%	Soybean CBT	791.00	-0.75%	-11.64%	-13.69%
Straits Times	3234.28	-1.20%	-2.93%	-0.58%	Rubber Tocom	194.00	-0.97%	4.08%	6.42%
Shanghai	2903.71	-1.21%	-8.94%	6.77%	Nickel Spot	11,759.00	-1.06%	-9.14%	-4.58%
S&P/ASX 200	6224.70	-1.16%	-0.43%	2.73%	Nickel Inventory	169218.00	-0.21%	-5.39%	-15.17%
IHSG	6135.40	-1.19%	-4.22%	-4.43%	Tin Spot	19,505.00	-1.59%	-5.82%	-7.79%
LQ-45	960.87	-1.25%	-4.72%	-3.99%	Tin Inventory	920.00	3.95%	6.98%	-36.11%
EIDO	23.45	-3.46%	-9.18%	-9.77%	Newcastle Coal	85.55	-0.70%	1.60%	-10.61%
Vix Index	20.55	28.12%	71.11%	26.70%	Gold	1303.17	0.25%	0.99%	-0.72%

Currency	Last Price	1D%	1M%	3M%	Bond Yield	Last Price	1D%	1M%	3M%
USD-IDR	14423.00	-0.67%	-2.50%	-2.52%	US 10 Year	2.40	-0.22%	-6.58%	-9.70%
EUR-USD	1.12	0.12%	-0.61%	-0.53%	ID 10 Year	8.04	0.00%	4.66%	0.58%
USD-JPY	109.24	0.05%	2.56%	1.14%	ID 30 Year	8.68	0.35%	2.34%	-0.70%

Source: Bloomberg, HP

Technical View & Key Calls

Stock Key Calls – BBKA



Overview
Buy On Weakness BBKA ketika sampai di Support line (hijau) sekitar 27600. Target pertama adalah naik kembali melalui ketiga Moving Average ke atas 28300, atau kembali menuju Resistance line (pink) 29100.

Rekomendasi
Buy On WEakness, Entry Level: 27600; Target: 28300/29100; Stoploss : 27500

Stock Key Calls – CTRA



Overview
CTRA baru saja menembus Support penting MA50, dengan demikian membuka jalan turun menuju Support berikut yaitu lower channel (hijau) di angka 910. Jika rebound terjadi pada level tsb maka diharapkan setidaknya bisa kembali ke Target terdekat yaitu 1015.

Rekomendasi
Buy On WEakness, Entry Level: 910; Target: 1015; Stoploss: 890

Stock Key Calls – LQ45



Overview
LQ45 based on weekly chart, sepertinya memang masih harus menguji Support ke Trendline (hijau) sekitar 937. Adapun penurunan lebih lanjut bisa dicegah jika hari ini LQ45 mampu closing di atas MA50 / 970.

Rekomendasi
Buy On WEakness, Support: 937; Resistance: 970

Macro and Sector

Pertumbuhan Sektor Perdagangan dan Infokom

BPS mencatat pertumbuhan sektor perdagangan besar dan eceran, reparasi mobil dan motor sepanjang kuartal I/2019 mencapai 5,26% YoY. Senada, sektor infokom juga mengalami pertumbuhan positif mencapai 9,03% YoY. (Kontan)

Realisasi Penyaluran Dana Kelurahan Baru 5%

Realisasi penyaluran dana kelurahan masih rendah. Sepanjang kuartal I/2019 Kementerian Keuangan melaporkan total dana kelurahan melalui dana alokasi umum (DAU) mencapai Rp151,45 miliar atau 5,05% dari anggaran. (Kontan)

Pemerintah Tetapkan Tarif batas Atas Tiket

Pemerintah akhirnya memutuskan menurunkan tarif batas atas tiket pesawat antara 12% sampai 16%. Penurunan tarif batas atas tersebut berlaku berbeda tergantung rute perhubungan yang dilayani oleh maskapai. (Bisnis)

Target Pembangunan Pelabuhan Patimban Meleset

Pemerintah menjadwalkan Patimban dapat melayani bongkar muat peti kemas 3,5 juta TEUs dan 600.000 unit kendaraan (CBU) tahun ini. Namun, adanya kendala yang bersifat administratif membuat target pembangunan meleset. (Bisnis)

Stocks News

BIPI (0.00%) Incar Rp 1 Triliun dari Rights Issue

Rencana rights issue BIPI diklaim akan berdampak positif terhadap laba perseroan. Adapun target dana yang diincar dari rights issue sampai dengan Rp1 triliun. (Bisnis)

KMTR (0.00%) Incar Laba Rp 100 Miliar di 2019

KMTR mengincar laba bersih hingga Rp 100 miliar pada 2019, seiring dengan kenaikan harga karet dan efisiensi yang dilakukan perusahaan. Pada kuartal I/2019, kinerja KMTR masih tertekan. Penjualan bersih turun 14,41% secara tahunan. (Bisnis)

JAYA (-1.57%) Catatkerugian di Kuartal I/2019

Biaya yang dikeluarkan JAYA saat melaksanakan IPO membuat laba perseroan berbalik menjadi rugi sepanjang periode kuartal I/2019. JAYA mencatatkan rugi bersih senilai Rp 1,91 miliar. Pada tahun sebelumnya JAYA mencatatkan laba bersih sebesar Rp 755,62 juta. (Bisnis)

TPIA (-2.71) Bagikan Dividen US\$ 54,5 Juta

TPIA membagikan dividen senilai US\$ 54,5 juta kepada pemegang saham. Pada Oktober 2018, TPIA telah membagikan dividen interim senilai US\$ 28,8 juta. Sisa pembayaran dividen tunai menjadi US\$ 25,69 juta atau senilai US\$ 0,00144 per saham. (Bisnis)

BWPT (-3.97%) Bakal Bangun 2 Pabrik di Kaltim

BWPT berencana membangun dua pabrik di Kalimantan Timur pada tahun ini. Perseroan tengah dalam proses persiapan, tender dan pencarian lokasi. BWPT mengungkapkan, konstruksi dua pabrik baru tersebut belum dimulai. (Bisnis)

BBNI (-1.16%) Bagikan Dividen

BBNI memutuskan membagi dividen sebesar Rp 3,75 triliun untuk kinerja perseroan tahun 2018. Jumlah tersebut setara 25% dari laba bersih BNI atau Rp 805 per lembar saham. (Kontan)

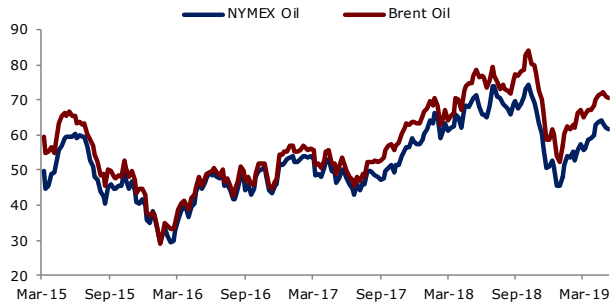
Charts

Bloomberg Commodity Index



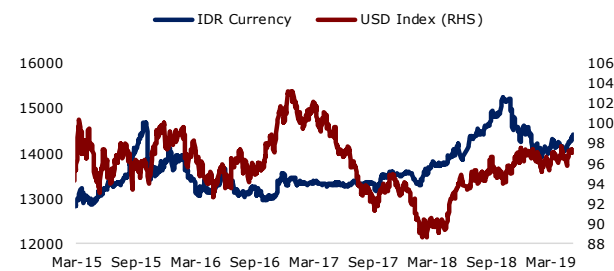
Source: Bloomberg, HP

Oil Price



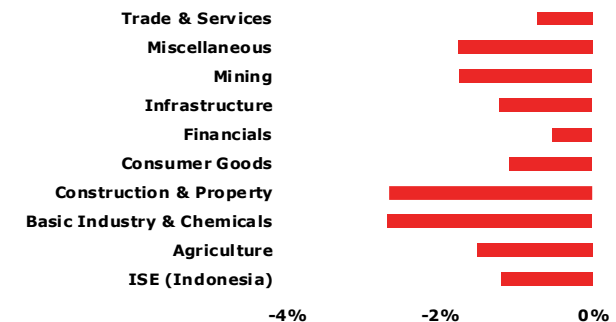
Source: Bloomberg, HP

IDR Currency



Source: Bloomberg, HP

Daily Sector Performance



Source: Bloomberg, HP

Corporate Actions								
Code	Type	OS : NS	Rp	Cum	Ex	Record	Pay	Trade
AALI	Cash Dividen		224.00	26-Apr-19	29-Apr-19	26-Apr-19	16-May-19	
UNTR	Cash Dividen		828.00	30-Apr-19	2-May-19	30-Apr-19	17-May-19	
TCID	Cash Dividen		420.00	2-May-19	3-May-19	2-May-19	23-May-19	

Company	Type	New Shares	Rp	Offering Period	Allot	Refund	List
PT Capri Nusa Satu Properti Tbk	IPO	683,375,000	125	29 Mar - 4 Apr 19	8-Apr-19	10-Apr-19	11-Apr-19
PT Menteng Heritage Realty Tbk	IPO	1,191,750,000	105	9-Apr-19	10-Apr-19	11-Apr-19	12-Apr-19

Economic Calendar								
Date	Country	Event	Survey	Actual	Prior	Revised		
05/14/2019 13:30	EC	Bloomberg May Eurozone Economic Survey						
05/14/2019 16:00	EC	Industrial Production SA MoM	Mar	-0.003	--	-0.002	--	
05/14/2019 16:00	EC	Industrial Production WDA YoY	Mar	-0.008	--	-0.003	--	
05/14/2019 16:00	EC	ZEW Survey Expectations	May	--	--	4.5	--	
05/14/2019 17:00	US	NFIB Small Business Optimism	Apr	102	--	101.8	--	
05/14/2019 19:30	US	Import Price Index MoM	Apr	0.007	--	0.006	--	
05/14/2019 19:30	US	Import Price Index ex Petroleum MoM	Apr	0.002	--	0.002	--	
05/14/2019 19:30	US	Import Price Index YoY	Apr	0.003	--	0	--	
05/14/2019 19:30	US	Export Price Index MoM	Apr	0.006	--	0.007	--	
05/14/2019 19:30	US	Export Price Index YoY	Apr	--	--	0.006	--	
05/14/2019 05/16	US	Mortgage Delinquencies	1Q	--	--	0.0406	--	
05/13/2019 05/18	CH	Foreign Direct Investment YoY CNY	Apr	--	--	0.08	--	
05/14/2019 05/16	US	MBA Mortgage Foreclosures	1Q	--	--	0.0095	--	

DISCLAIMER:

Sertifikasi analisis : kami menyatakan bahwa seluruh pendapat/pandangan yang dinyatakan dalam riset ini secara akurat merefleksikan pandangan pribadi kami tentang sekuritas yang bersangkutan dan tidak ada bagian dari kompensasi kami yang berhubungan secara langsung atau tidak langsung dengan rekomendasi atau pandangan yang telah dinyatakan di atas.

Semua informasi, perangkat dan materi dalam riset ini disajikan sebagai informasi dan tidak diartikan sebagai tawaran atau ajakan untuk menjual, membeli atau memesan efek dan/atau instrumen keuangan lainnya. Nasabah diharapkan melakukan penilaian sendiri secara independen atas informasi yang terdapat dalam materi riset ini, dengan mempertimbangkan tujuan investasi, kondisi dan kebutuhan keuangan masing-masing. Nasabah harap berkonsultasi dengan profesional dalam hal hukum, bisnis, keuangan dan implikasi lainnya sebelum melakukan transaksi-transaksi sebagaimana termaktub dalam materi riset ini.

Ringkasan/harga/kutipan/statistik sebagaimana dimaksud dalam materi riset ini diperoleh dari berbagai sumber yang dianggap dapat diandalkan, namun demikian Henan Putihrai (HP) tidak menjamin dan mewakili, baik tersurat maupun tersirat, mengenai akurasi, kecukupan, kehandalan atau kewajaran informasi tersebut dan pendapat yang terkandung dalam materi riset ini dan karenanya HP tidak bertanggung jawab dalam hal apapun atas setiap konsekuensi (termasuk namun tidak terbatas pada kerugian langsung, tidak langsung atau konsekuensi, kehilangan keuntungan dan kerugian) dari pemanfaatan informasi yang terdapat dalam materi riset ini dan membebaskan HP dari segala tuntutan atau upaya hukum apapun yang diakibatkannya.